

**Корректировка данных отчетного периода
в связи с изменениями учетной политики**

Наименование показателя	Код строки	Сумма до корректировки	Корректировка	Сумма после корректировки
На 31 декабря 2023 г.				
АКТИВ				
I. ВНЕОБОРОТНЫЕ АКТИВЫ				
Нематериальные активы	1110	-	1 015	1 015
Результаты исследований и разработок	1120	-	-	-
Нематериальные поисковые активы	1130	-	-	-
Материальные поисковые активы	1140	-	-	-
Основные средства	1150	34 214	-	34 214
Доходные вложения в материальные ценности	1160	-	-	-
Финансовые вложения	1170	-	-	-
Отложенные налоговые активы	1180	9 744	203	9 947
Прочие внеоборотные активы	1190	-	-	-
Итого по разделу I	1100	43 958	1 218	45 176
II. ОБОРОТНЫЕ АКТИВЫ				
Запасы	1210	48 637	-	48 637
Налог на добавленную стоимость по приобретенным ценностям	1220	117	-	117
Дебиторская задолженность	1230	93 680	(1 015)	92 665
Финансовые вложения (за исключением денежных эквивалентов)	1240	3 594	-	3 594
Денежные средства и денежные эквиваленты	1250	11 429	-	11 429
Прочие оборотные активы	1260	-	-	-
Итого по разделу II	1200	157 458	(1 015)	156 443
БАЛАНС	1600	201 416	203	201 619
ПАССИВ				
III. КАПИТАЛ И РЕЗЕРВЫ				
Уставный капитал (складочный капитал, уставный фонд, вклады товарищей)	1310	10 010	-	10 010
Собственные акции, выкупленные у акционеров	1320	-	-	-
Переоценка внеоборотных активов	1340	-	-	-
Добавочный капитал (без переоценки)	1350	-	-	-
Резервный капитал	1360	-	-	-
Нераспределенная прибыль (непокрытый убыток)	1370	8 860	-	8 860
Итого по разделу III	1300	18 870	-	18 870
IV. ДОЛГОСРОЧНЫЕ ОБЯЗАТЕЛЬСТВА				
Заемные средства	1410	-	-	-
Отложенные налоговые обязательства	1420	9 298	203	9 501
Оценочные обязательства	1430	-	-	-
Прочие обязательства	1450	35 252	-	35 252
Итого по разделу IV	1400	44 549	203	44 752
V. КРАТКОСРОЧНЫЕ ОБЯЗАТЕЛЬСТВА				
Заемные средства	1510	-	-	-
Кредиторская задолженность	1520	136 887	-	136 887
Доходы будущих периодов	1530	-	-	-
Оценочные обязательства	1540	1 111	-	1 111
Прочие обязательства	1550	-	-	-
Итого по разделу V	1500	137 997	-	137 997
БАЛАНС	1700	201 416	203	201 619
На 31 декабря 2022 г.				
АКТИВ				
I. ВНЕОБОРОТНЫЕ АКТИВЫ				
Нематериальные активы	1110	-	-	-
Результаты исследований и разработок	1120	-	-	-
Нематериальные поисковые активы	1130	-	-	-
Материальные поисковые активы	1140	-	-	-
Основные средства	1150	35 104	-	35 104



Доходные вложения в материальные ценности	1160	-	-	-
Финансовые вложения	1170	-	-	-
Отложенные налоговые активы	1180	10 131	-	10 131
Прочие внеоборотные активы	1190	-	-	-
Итого по разделу I	1100	45 234	-	45 234
II. ОБОРОТНЫЕ АКТИВЫ				
Запасы	1210	51 849	-	51 849
Налог на добавленную стоимость по приобретенным ценностям	1220	500	-	500
Дебиторская задолженность	1230	85 381	-	85 381
Финансовые вложения (за исключением денежных эквивалентов)	1240	-	-	-
Денежные средства и денежные эквиваленты	1250	10 222	-	10 222
Прочие оборотные активы	1260	-	-	-
Итого по разделу II	1200	147 953	-	147 953
БАЛАНС	1600	193 187	-	193 187
ПАССИВ				
III. КАПИТАЛ И РЕЗЕРВЫ				
Уставный капитал (складочный капитал, уставный фонд, вклады товарищей)	1310	10 010	-	10 010
Собственные акции, выкупленные у акционеров	1320	-	-	-
Переоценка внеоборотных активов	1340	-	-	-
Добавочный капитал (без переоценки)	1350	-	-	-
Резервный капитал	1360	-	-	-
Нераспределенная прибыль (непокрытый убыток)	1370	7 304	-	7 304
Итого по разделу III	1300	17 314	-	17 314
IV. ДОЛГОСРОЧНЫЕ ОБЯЗАТЕЛЬСТВА				
Заемные средства	1410	-	-	-
Отложенные налоговые обязательства	1420	9 868	-	9 868
Оценочные обязательства	1430	-	-	-
Прочие обязательства	1450	36 137	-	36 137
Итого по разделу IV	1400	46 004	-	46 004
V. КРАТКОСРОЧНЫЕ ОБЯЗАТЕЛЬСТВА				
Заемные средства	1510	-	-	-
Кредиторская задолженность	1520	129 695	-	129 695
Доходы будущих периодов	1530	-	-	-
Оценочные обязательства	1540	174	-	174
Прочие обязательства	1550	-	-	-
Итого по разделу V	1500	129 869	-	129 869
БАЛАНС	1700	193 187	-	193 187



**Пояснения к бухгалтерскому балансу
и отчету о финансовых результатах (тыс. руб.)**


1. Нематериальные активы и расходы на научно-исследовательские, опытно-конструкторские и технологические работы (НИОКР)
1.1. Наличие и движение нематериальных активов

с.1

Наименование показателя	Код	Период	На начало года		Изменения за период						На конец периода		
			первоначальная стоимость	накопленная амортизация и убытки от обесценения	Поступило	Выбыло		Убыток от обесценения	Переоценка		первоначальная стоимость	накопленная амортизация и убытки от обесценения	
						первоначальная стоимость	накопленная амортизация и убытки от обесценения		Первоначальная стоимость	Накопленная амортизация			
Нематериальные активы - всего	5100	за 2024г.	1 015	-	-	-	(227)	-	-	-	-	1 015	(227)
в том числе:	5110	за 2023г.	-	-	-	-	-	-	-	-	-	1 015	-
Лицензии и разрешения	5101	за 2024г.	1 015	-	-	-	(227)	-	-	-	-	1 015	(227)
	5111	за 2023г.	-	-	-	-	-	-	-	-	-	-	-

1.2. Первоначальная стоимость нематериальных активов, созданных самой организацией

Наименование показателя	Код	На 31 декабря 2024 г.	На 31 декабря 2023 г.	На 31 декабря 2022 г.
		Всего	5120	-
в том числе:	5121	-	-	-




1.3. Нематериальные активы с полностью погашенной стоимостью

Наименование показателя	Код	На 31 декабря 2024 г.	На 31 декабря 2023 г.	На 31 декабря 2022 г.
Всего	5130	-	-	-
в том числе:				
	5131	-	-	-

1.4. Наличие и движение результатов НИОКР

Наименование показателя	Код	Период	На начало года		Изменения за период			На конец периода												
			первоначальная стоимость	часть стоимости, списанной на расходы	Поступило	Выбыло		первоначальная стоимость	часть стоимости, списанной на расходы за период											
						первоначальная стоимость	часть стоимости, списанной на расходы													
НИОКР - всего	5140	за 2024г.	-	-	-	-	-	-	-	-	-	-	-	-	-	-	-	-	-	
	5150	за 2023г.	-	-	-	-	-	-	-	-	-	-	-	-	-	-	-	-	-	-
	5141	за 2024г.	-	-	-	-	-	-	-	-	-	-	-	-	-	-	-	-	-	-
	5151	за 2023г.	-	-	-	-	-	-	-	-	-	-	-	-	-	-	-	-	-	-
в том числе:																				



1.5. Незаконченные и неоформленные НИОКР и незаконченные операции по приобретению нематериальных активов

Наименование показателя	Код	Период	На начало года	Изменения за период		На конец периода
				затраты за период	списано затрат как не давших положительного результата	
Затраты по незаконченным исследованиям и разработкам - всего	5160	за 2024г.	-	-	принято к учету в качестве нематериальных активов или НИОКР	-
	5170	за 2023г.	-	-	-	-
в том числе:	5161	за 2024г.	-	-	-	-
	5171	за 2023г.	-	-	-	-
	5180	за 2024г.	-	-	-	-
	5190	за 2023г.	-	-	-	-
незаконченные операции по приобретению нематериальных активов - всего	5181	за 2024г.	-	-	-	-
	5191	за 2023г.	-	-	-	-
в том числе:						




Руководитель Мишагин Евгений Александрович
 (подпись) ОИРН 1073667030
 (расшифровка подписи)

20 февраля 2025 г.

2. Основные средства
2.1. Наличие и движение основных средств

Наименование показателя	Код	Период	На начало года		Изменения за период						На конец периода		
			первоначальная стоимость	накопленная амортизация и убытки от обесценения	Поступило	Выбыло объектов		начислено амортизации	убыток от обесценения	Переоценка		первоначальная стоимость	накопленная амортизация и убытки от обесценения
						первоначальная стоимость	накопленная амортизация и убытки от обесценения			Первоначальная стоимость	Накопленная амортизация		
Основные средства (без учета доходных вложений в материальные ценности) - всего в том числе:	5200	за 2024г.	45 155	(10 941)	-	-	-	(5 029)	-	-	-	56 301	(15 970)
	5210	за 2023г.	42 998	(7 894)	-	(851)	837	(5 101)	-	-	-	45 155	(10 941)
Офисное оборудование	5201	за 2024г.	2 589	(1 491)	-	-	-	(141)	-	-	-	2 589	(1 632)
	5211	за 2023г.	2 940	(2 828)	-	(351)	351	(141)	-	-	-	2 589	(1 491)
Здания	5202	за 2024г.	42 350	(9 312)	-	-	-	(4 877)	-	-	-	53 496	(14 190)
	5212	за 2023г.	39 341	(4 373)	-	-	-	(4 939)	-	-	-	42 350	(9 312)
Машины и оборудование (кроме офисного)	5203	за 2024г.	216	(138)	-	-	-	(11)	-	-	-	216	(148)
	5213	за 2023г.	716	(692)	-	(500)	486	(21)	-	-	-	216	(138)
Учтено в составе доходных вложений в материальные ценности - всего в том числе:	5220	за 2024г.	-	-	-	-	-	-	-	-	-	-	-
	5230	за 2023г.	-	-	-	-	-	-	-	-	-	-	-
5221	за 2024г.	-	-	-	-	-	-	-	-	-	-	-	-
5231	за 2023г.	-	-	-	-	-	-	-	-	-	-	-	-




2.2. Незавершенные капитальные вложения

Наименование показателя	Код	Период	На начало года	Изменения за период			На конец периода
				затраты за период	списано	принято к учету в качестве основных средств или увеличена стоимость	
Незавершенное строительство и незаконченные операции по приобретению, модернизации и т.п. основных средств - всего	5240	за 2024г.	-	-	-	-	
	5250	за 2023г.	-	-	-	-	
в том числе:	5241	за 2024г.	-	-	-	-	
	5251	за 2023г.	-	-	-	-	


2.3. Изменение стоимости основных средств в результате достройки, дооборудования, реконструкции и частичной ликвидации

Наименование показателя	Код	за 2024г.	
		за 2024г.	за 2023г.
Увеличение стоимости объектов основных средств в результате достройки, дооборудования, реконструкции - всего	5260	-	-
	5261	-	-
Уменьшение стоимости объектов основных средств в результате частичной ликвидации - всего:	5270	-	-
	5271	-	-



2.4. Иное использование основных средств

Наименование показателя	Код	На 31 декабря 2024 г.	На 31 декабря 2023 г.	На 31 декабря 2022 г.
Переданные в аренду основные средства, числящиеся на балансе	5280	-	-	-
Переданные в аренду основные средства, числящиеся за балансом	5281	-	-	-
Полученные в аренду основные средства, числящиеся на балансе	5282	-	-	-
Полученные в аренду основные средства, числящиеся за балансом	5283	6 036	6 036	6 036
Объекты недвижимости, принятые в эксплуатацию и фактически используемые, находящиеся в процессе государственной регистрации	5284	-	-	-
Основные средства, переведенные на консервацию	5285	-	-	-
Иное использование основных средств (залог и др.)	5286	-	-	-
Балансовая стоимость неамортизируемых основных средств	5287	-	-	-
	5288	-	-	-




Руководитель **Мишагин Евгений Александрович**
 (подпись) * Воронеж * (расшифровка подписи)
 10736610

20 февраля 2025 г.

3. Финансовые вложения
3.1. Наличие и движение финансовых вложений

Наименование показателя	Код	Период	На начало года		Изменения за период					На конец периода		
			первоначальная стоимость	накопленная корректура	Поступило	выбыло (погашено)		начисление процентов (включая доведенную первоначальную стоимость до номинальной)	Текущей рыночной стоимости (убытков от обесценения)	первоначальная стоимость	накопленная корректура	
						первоначальная стоимость	накопленная корректура					
Долгосрочные - всего	5301	за 2024г.	-	-	-	-	-	-	-	-	-	-
	5311	за 2023г.	-	-	-	-	-	-	-	-	-	-
в том числе:												
Краткосрочные - всего	5302	за 2024г.	-	-	-	-	-	-	-	-	-	-
	5312	за 2023г.	-	-	-	-	-	-	-	-	-	-
	5305	за 2024г.	-	-	-	-	-	-	-	-	-	-
	5315	за 2023г.	-	-	-	-	-	-	-	-	-	-
в том числе:												
	5306	за 2024г.	-	-	-	-	-	-	-	-	-	-
	5316	за 2023г.	-	-	-	-	-	-	-	-	-	-
Финансовых вложений - Итого	5300	за 2024г.	-	-	-	-	-	-	-	-	-	-
	5310	за 2023г.	-	-	-	-	-	-	-	-	-	-



3.2. Иное использование финансовых вложений

Наименование показателя	Код	На 31 декабря 2024 г.	На 31 декабря 2023 г.	На 31 декабря 2022 г.
Финансовые вложения, находящиеся в залоге - всего в том числе:	5320	-	-	-
Финансовые вложения, переданные третьим лицам (кроме продажи) - всего в том числе:	5321 5325	- -	- -	- -
Иное использование финансовых вложений	5326 5329	- -	- -	- -




Руководитель Михагин Евгений Александрович
(подпись) 07/21 107366700
(расшифровка подписи)

20 февраля 2025 г.

4. Запасы


4.1. Наличие и движение запасов

Наименование показателя	Код	Период	На начало года				Изменения за период					На конец периода		
			себе-стоимость	величина резерва под снижение стоимости	балансовая стоимость	поступления и затраты	себе-стоимость	резерв под снижение стоимости	убытков от снижения стоимости	оборот запасов между их группами (видами)	себе-стоимость	величина резерва под снижение стоимости	балансовая стоимость	
														выбыло
Запасы - всего	5400	за 2024г.	48 637	-	48 637	346 537	(349 328)	-	X	45 846	-	45 846		
в том числе:	5420	за 2023г.	51 849	-	51 849	328 272	(331 484)	-	X	48 637	-	48 637		
Сырье, материалы и другие аналогичные ценности	5401	за 2024г.	13 680	-	13 680	2 995	(5 330)	-	-	11 346	-	11 346		
Готовая продукция	5402	за 2024г.	4 054	-	4 054	16 684	(7 066)	-	-	13 680	-	13 680		
Товары для перепродажи	5403	за 2023г.	-	-	-	-	-	-	-	-	-	-		
	5403	за 2024г.	34 641	-	34 641	311 476	(311 880)	-	-	-	-	-		
Товары и готовая продукция отгруженные	5404	за 2023г.	47 460	-	47 460	275 800	(288 619)	-	-	34 237	-	34 237		
	5404	за 2024г.	-	-	-	-	-	-	-	34 641	-	34 641		
Затраты в незавершенном производстве	5405	за 2023г.	-	-	-	-	-	-	-	-	-	-		
	5405	за 2024г.	-	-	-	-	-	-	-	-	-	-		
Прочие запасы и затраты	5406	за 2024г.	316	-	316	32 066	(32 118)	-	-	263	-	263		
	5406	за 2023г.	335	-	335	35 777	(35 797)	-	-	316	-	316		
	5407	за 2024г.	-	-	-	-	-	-	-	-	-	-		
	5427	за 2023г.	-	-	-	-	-	-	-	-	-	-		



5. Дебиторская и кредиторская задолженность
5.1. Наличие и движение дебиторской задолженности

Наименование показателя	Код	Период	Изменения за период										На конец периода												
			На начало года		выбыло								на конец периода												
			учтенная по условиям Договора	величина резерва по сомнительным долгам	в результате хозяйственных операций (сумма долга по сделке, операции)	поступление	причитающиеся проценты, штрафы и иные начисления	погашение	списание на финансовый результат	восстановление резерва	перевод из долгосрочную задолженность	перевод из дебиторской задолженности	перевод из кредиторской задолженности	учтенная по условиям Договора	величина резерва по сомнительным долгам										
Долгосрочная дебиторская задолженность - всего	5501	за 2024г.	-	-	-	-	-	-	-	-	-	-	-	-	-	-	-	-	-	-	-	-	-	-	
в том числе:	5521	за 2023г.	-	-	-	-	-	-	-	-	-	-	-	-	-	-	-	-	-	-	-	-	-	-	-
Расчеты с покупателями и заказчиками	5502	за 2024г.	-	-	-	-	-	-	-	-	-	-	-	-	-	-	-	-	-	-	-	-	-	-	-
Авансы выданные	5503	за 2023г.	-	-	-	-	-	-	-	-	-	-	-	-	-	-	-	-	-	-	-	-	-	-	-
Прочая	5504	за 2024г.	-	-	-	-	-	-	-	-	-	-	-	-	-	-	-	-	-	-	-	-	-	-	-
	5505	за 2023г.	-	-	-	-	-	-	-	-	-	-	-	-	-	-	-	-	-	-	-	-	-	-	-
	5505	за 2024г.	-	-	-	-	-	-	-	-	-	-	-	-	-	-	-	-	-	-	-	-	-	-	-
	5525	за 2023г.	-	-	-	-	-	-	-	-	-	-	-	-	-	-	-	-	-	-	-	-	-	-	-
Краткосрочная дебиторская задолженность - всего	5510	за 2024г.	92 665	-	25 947	-	(35 611)	-	(1 962)	-	(167)	-	-	-	-	-	-	-	-	-	-	-	-	-	-
в том числе:	5530	за 2023г.	85 381	-	30 533	-	(22 302)	-	(167)	-	-	-	-	-	-	-	-	-	-	-	-	-	-	-	-
Расчеты с покупателями и заказчиками	5511	за 2024г.	87 296	-	23 879	-	(32 630)	-	(1 447)	-	-	-	-	-	-	-	-	-	-	-	-	-	-	-	-
Авансы выданные	5531	за 2023г.	82 038	-	24 850	-	(19 512)	-	(80)	-	-	-	-	-	-	-	-	-	-	-	-	-	-	-	-
	5512	за 2024г.	4 034	-	1 345	-	(2 634)	-	(514)	-	-	-	-	-	-	-	-	-	-	-	-	-	-	-	-
Прочая	5532	за 2023г.	2 167	-	3 697	-	(1 742)	-	(88)	-	-	-	-	-	-	-	-	-	-	-	-	-	-	-	-
	5513	за 2024г.	1 335	-	724	-	(347)	-	-	-	-	-	-	-	-	-	-	-	-	-	-	-	-	-	-
	5533	за 2023г.	1 177	-	1 985	-	(1 047)	-	-	-	-	-	-	-	-	-	-	-	-	-	-	-	-	-	-
	5514	за 2024г.	-	-	-	-	-	-	-	-	-	-	-	-	-	-	-	-	-	-	-	-	-	-	-
	5534	за 2023г.	-	-	-	-	-	-	-	-	-	-	-	-	-	-	-	-	-	-	-	-	-	-	-
Итого	5500	за 2024г.	92 665	-	25 947	-	(35 611)	-	(1 962)	-	(167)	-	-	-	-	-	-	-	-	-	-	-	-	-	-
	5520	за 2023г.	85 381	-	30 533	-	(22 302)	-	(167)	-	-	-	-	-	-	-	-	-	-	-	-	-	-	-	-




5.2. Просроченная дебиторская задолженность

Наименование показателя	Код	На 31 декабря 2024 г.		На 31 декабря 2023 г.		На 31 декабря 2022 г.	
		учтенная по условиям договора	балансовая стоимость	учтенная по условиям договора	балансовая стоимость	учтенная по условиям договора	балансовая стоимость
Всего	5540	-	-	-	-	-	-
в том числе:							
расчеты с покупателями и заказчиками	5541	-	-	-	-	-	-
расчеты с поставщиками и заказчиками (в части авансовых платежей, предоплат)	5542	-	-	-	-	-	-
прочая	5543	-	-	-	-	-	-
	5544	-	-	-	-	-	-

5.3. Наличие и движение кредиторской задолженности

Наименование показателя	Код	Период	Остаток на начало года	Изменения за период				перевод из долгосрочную задолженность	перевод из дебиторской в кредиторскую задолженность	перевод из кредиторской в дебиторскую задолженность	Остаток на конец периода
				поступление		выбыло					
				в результате хозяйственных операций (сумма долга по сделке, операции)	причитающиеся проценты, штрафы и иные начисления	погашение	списание на финансовый результат				
Долгосрочная кредиторская задолженность - всего	5551	за 2024г.	-	-	-	-	-	-	-	-	-
в том числе:	5571	за 2023г.	-	-	-	-	-	-	-	-	-
кредиты	5552	за 2024г.	-	-	-	-	-	-	-	-	-
	5572	за 2023г.	-	-	-	-	-	-	-	-	-
займы	5553	за 2024г.	-	-	-	-	-	-	-	-	-
	5573	за 2023г.	-	-	-	-	-	-	-	-	-
прочая	5554	за 2024г.	47 610	16 141	-	-	-	-	-	-	63 751
	5574	за 2023г.	50 479	2 766	-	(5 636)	-	-	-	-	47 610
	5555	за 2024г.	-	-	-	-	-	-	-	-	-
	5575	за 2023г.	136 887	-	-	-	-	X	X	-	-
Краткосрочная кредиторская задолженность - всего	5560	за 2024г.	129 695	6 431	-	(19 160)	(9)	X	X	-	124 398
в том числе:	5580	за 2023г.	129 695	19 342	7	(12 388)	(5)	-	-	235	136 887
расчеты с поставщиками и подрядчиками	5561	за 2024г.	136 002	2 493	-	(18 594)	-	-	-	-	119 900
	5581	за 2023г.	128 063	18 831	-	(10 893)	-	-	-	-	136 002
авансы полученные	5562	за 2024г.	182	81	-	(80)	(1)	-	-	-	183
	5582	за 2023г.	1 253	159	-	(1 224)	(5)	-	-	-	182
расчеты по налогам и взносам	5563	за 2023г.	695	3 806	-	(486)	-	-	-	249	4 264
кредиты	5564	за 2024г.	270	353	7	(162)	-	-	-	227	695
	5584	за 2023г.	-	-	-	-	-	-	-	-	-
займы	5565	за 2024г.	-	-	-	-	-	-	-	-	-
	5585	за 2023г.	-	-	-	-	-	-	-	-	-
прочая	5566	за 2024г.	8	51	-	(109)	(8)	-	-	-	51
	5586	за 2023г.	109	-	-	-	-	-	-	-	8
	5567	за 2024г.	-	-	-	-	-	-	-	-	-
	5587	за 2023г.	-	-	-	-	-	-	-	-	-
Итого	5550	за 2024г.	136 887	6 431	-	(19 160)	(9)	X	X	-	124 398
	5570	за 2023г.	129 695	19 342	7	(12 388)	(5)	X	X	235	136 887



5.4. Просроченная кредиторская задолженность

Наименование показателя	Код	На 31 декабря 2024 г.	На 31 декабря 2023 г.	На 31 декабря 2022 г.
Всего	5590	-	-	-
в том числе:				
расчеты с поставщиками и подрядчиками	5591	-	-	-
расчеты с покупателями и заказчиками	5592	-	-	-
прочая задолженность	5593	-	-	-
	5594	-	-	-




Руководитель (подпись) Александрович
 * Александрович
 (расшифровка подписи)

20 февраля 2025 г.

6. Затраты на производство (расходы на продажу)*

Наименование показателя	Код	за 2024г.	за 2023г.
Материальные затраты	5610	5 221	6 718
Расходы на оплату труда	5620	11 506	12 813
Отчисления на социальные нужды	5630	3 457	3 893
Амортизация	5640	5 256	5 101
Прочие затраты	5650	6 625	7 252
Итого по элементам	5660	32 065	35 777
Фактическая себестоимость проданных товаров	5665	-	-
Изменение остатков (прирост [-]): незавершенного производства, готовой продукции и др.	5670	-	-
Изменение остатков (уменьшение [+]): незавершенного производства, готовой продукции и др.	5680	457	12 838
Итого расходы по обычным видам деятельности	5600	32 522	48 615

* - Для организаций, осуществляющих торговую деятельность добавлена строка 5665, учитывающая фактическую себестоимость товаров




Руководитель Мишагин Евгений Александрович
(подпись) (расшифровка подписи)

20 февраля 2025 г.

7. Оценочные обязательства

Наименование показателя	Код	Остаток на начало года	Признано	Погашено	Списано как избыточная сумма (112)	Остаток на конец периода
Оценочные обязательства - всего	5700	1 111	1 244	(999)	(112)	1 244




Руководитель
Мишагин Евгений Александрович
 (подпись) (расшифровка подписи)

20 февраля 2025 г.

8. Обеспечения обязательств

Наименование показателя	Код	На 31 декабря 2024 г.	На 31 декабря 2023 г.	На 31 декабря 2022 г.
Полученные - всего в том числе:	5800	-	-	-
Выданные - всего в том числе:	5801	-	-	-
	5810	-	-	-
	5811	-	-	-




Руководитель Мишагин Евгений Александрович
(подпись) Воронеж Александрович
(расшифровка подписи)

20 февраля 2025 г.

9. Государственная помощь

Наименование показателя	Код	за 2024г.		за 2023г.	
		Получено	Возвращено за год	Получено за год	На конец года
Получено бюджетных средств - всего	5900	-	-	-	-
в том числе:					
на текущие расходы	5901	-	-	-	-
на вложения во внеоборотные активы	5905	-	-	-	-
Бюджетные кредиты - всего					
в том числе:					
за 2024г.	5910	-	-	-	-
за 2023г.	5920	-	-	-	-
за 2024г.	5911	-	-	-	-
за 2023г.	5921	-	-	-	-



Руководитель
Мишин Евгений Александрович
 (подпись) - Воронеж (расшифровка подписи)

20 февраля 2025 г.