

Пояснительная записка к бухгалтерской отчетности

1. Сведения об организации

Наименование юридического лица:

НЕКОММЕРЧЕСКОЕ ПАРТНЕРСТВО "АГЕНТСТВО СОДЕЙСТВИЯ В СОХРАНЕНИИ АРХЕОЛОГИЧЕСКОГО И КУЛЬТУРНО-ИСТОРИЧЕСКОГО НАСЛЕДИЯ"

Идентификационный номер налогоплательщика (ИНН): 7701168501

Код причины постановки на учет (КПП): 773001001

Основным видом деятельности, который является преобладающим и имеет приоритетное значение для организации, является деятельность библиотек, архивов, музеев и прочих объектов культуры (ОКВЭД 91.0).

2. Анализ финансового положения

2.1. Структура имущества и источники его формирования

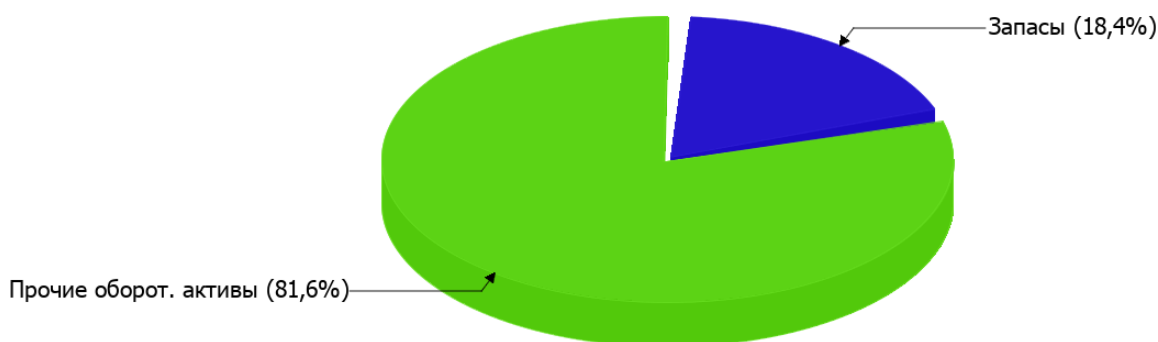
Показатель	Значение показателя				Изменение за анализируемый период	
	в тыс. руб.		в % к валюте баланса		тыс. руб. (гр.3- гр.2)	± % ((гр.3- гр.2) : гр.2)
	31.12.2023	31.12.2024	на начало анализируемого периода (31.12.2023)	на конец анализируемого периода (31.12.2024)		
Актив						
Внеоборотные активы	–	–	–	–	–	–
Оборотные	43 198	42 912	100	100	-286	-0,7
Пассив						
Собственный капитал	–	–	–	–	–	–
Долгосрочные обязательства	1 762	1 762	4,1	4,1	–	–
Краткосрочные обязательства	26 817	26 863	62,1	62,6	+46	+0,2
Валюта баланса	43 198	42 912	100	100	-286	-0,7

* Без доходов будущих периодов, включенных в собственный капитал.

Активы на 31.12.2024 характеризуются отсутствием внеоборотных средств при 100% текущих активов. Активы организации за весь рассматриваемый период практически не изменились.

На диаграмме ниже представлена структура активов организации в разрезе основных групп:

Структура активов организации на 31 декабря 2024 г.



Снижение величины активов организации связано со снижением следующих позиций актива бухгалтерского баланса (в скобках указана доля изменения статьи в общей сумме всех отрицательно изменившихся статей):

- денежные средства и денежные эквиваленты – 268 тыс. руб. (93,7%)
- финансовые и другие оборотные активы – 18 тыс. руб. (6,3%)

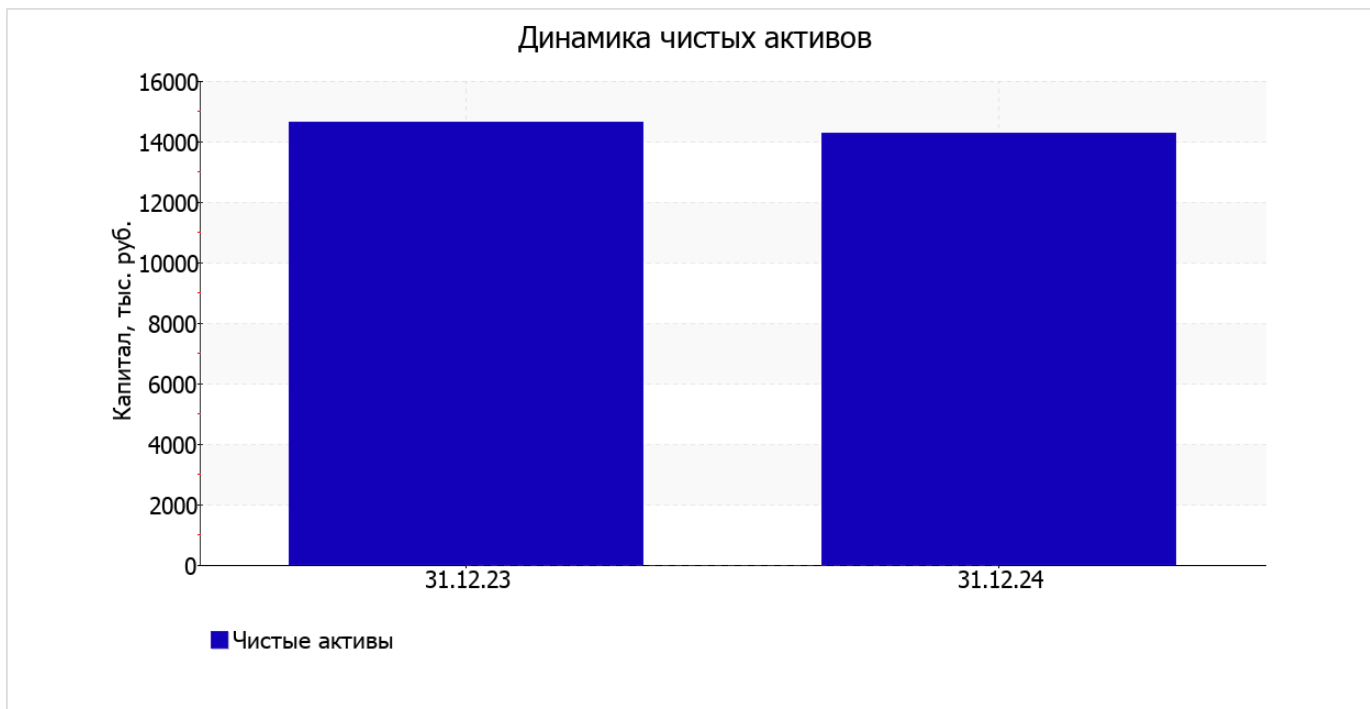
Одновременно, в пассиве баланса снижение произошло по строке "краткосрочные заемные средства" (-1 тыс. руб., или 100% вклада в снижение пассивов организации за последний год).

Среди положительно изменившихся статей баланса можно выделить "краткосрочная кредиторская задолженность" в пассиве (+47 тыс. руб.).

2.2. Оценка стоимости чистых активов организации

Показатель	Значение показателя				Изменение	
	в тыс. руб.		в % к валюте баланса		тыс. руб. (гр.3-гр.2)	± % ((гр.3-гр.2) : гр.2)
	31.12.2023	31.12.2024	на начало анализируемого периода (31.12.2023)	на конец анализируемого периода (31.12.2024)		
1. Чистые активы	14 619	14 287	33,8	33,3	-332	-2,3

Имеющаяся величина чистых активов положительно характеризует финансовое положение, полностью удовлетворяя требованиям нормативных актов к величине чистых активов организации. Однако, определив текущее состояние показателя, следует отметить снижение чистых активов на 2,3% за весь рассматриваемый период. Несмотря на нормальную относительно уставного капитала величину чистых активов, их дальнейшее снижение может привести к ухудшению данного соотношения. Ниже на графике представлено изменение чистых активов организации.



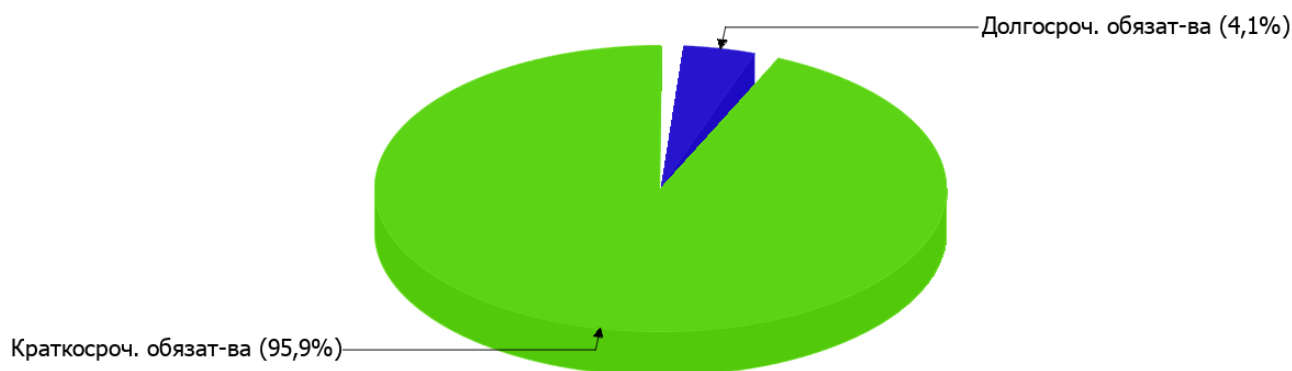
2.3. Анализ финансовой устойчивости организации

2.3.1. Основные показатели финансовой устойчивости организации

Показатель	Значение показателя		Изменение показателя (гр.3-гр.2)	Описание показателя и его нормативное значение
	31.12.2023	31.12.2024		
Коэффициент автономии	0	0	–	Отношение собственного капитала к общей сумме капитала. нормальное значение для данной отрасли: не менее 0,5 (оптимальное 0,6-0,75).
Коэффициент обеспеченности собственными оборотными средствами	0	0	–	Отношение собственных оборотных средств к оборотным активам. нормальное значение: 0,1 и более.
Коэффициент покрытия инвестиций	0,04	0,04	–	Отношение собственного капитала и долгосрочных обязательств к общей сумме капитала. нормальное значение: 0,75 и более.
Коэффициент обеспеченности запасов	0	0	–	Отношение собственных оборотных средств к стоимости запасов. нормальное значение: 0,5 и более.
Коэффициент краткосрочной задолженности	0,94	0,94	–	Отношение краткосрочной задолженности к общей сумме задолженности.

Наглядно структура капитала организации представлена ниже на диаграмме: Необходимо отметить, что собственный капитал на диаграмме не отражен, поскольку полностью отсутствует.

Структура капитала организации на 31 декабря 2024 г.



на 31 декабря 2024 г. значение коэффициента обеспеченности собственными оборотными средствами равнялось нулю. коэффициент обеспеченности собственными оборотными средствами за год не изменился. на 31 декабря 2024 г. значение коэффициента не укладывается в норму.

в течение анализируемого периода произошло незначительное повышение коэффициента покрытия инвестиций до **0,04** (прирост менее чем на **0,01**). Значение коэффициента на последний день анализируемого периода значительно ниже допустимой величины (доля собственного капитала и долгосрочных обязательств в общей сумме капитала организации составляет **4%**).

на 31 декабря 2024 г. коэффициент обеспеченности материальных запасов равнялся нулю. за последний год значение коэффициента обеспеченности материальных запасов не изменилось. на 31.12.2024 коэффициент обеспеченности материальных запасов имеет неудовлетворительное значение.

По коэффициенту краткосрочной задолженности видно, что величина краткосрочной кредиторской задолженности организации значительно превосходит величину долгосрочной задолженности (93,8% и 6,2% соответственно). При этом за весь анализируемый период доля долгосрочной задолженности фактически не изменилась.

2.4. Ликвидность

Показатель ликвидности	Значение показателя		Изменение показателя (гр.3 - гр.2)	Расчет, рекомендованное значение
	31.12.2023	31.12.2024		
Коэффициент текущей (общей) ликвидности	1,61	1,6	-0,01	Отношение текущих активов к краткосрочным обязательствам. нормальное значение для данной отрасли: 2 и более.
Коэффициент абсолютной ликвидности	0,01	<0,01	-0,01	Отношение денежных средств и их эквивалентов к краткосрочным обязательствам. нормальное значение для данной отрасли: 0,3 и более.

[На конец периода] значение коэффициента текущей ликвидности (**1,6**) не соответствует норме. Более того следует отметить отрицательную динамику показателя – за весь рассматриваемый период коэффициент текущей ликвидности снизился на **-0,01**.

Ниже нормы, как и предыдущий коэффициент, оказался коэффициент абсолютной ликвидности (**<0,01** при норме 0,3). При этом с начала периода коэффициент практически не изменился.

3. Выводы по результатам анализа

Ниже по качественному признаку обобщены важнейшие показатели финансового положения (по состоянию по состоянию на 31.12.2024) и результаты деятельности НЕКОММЕРЧЕСКОЕ ПАРТНЕРСТВО "АГЕНТСТВО СОДЕЙСТВИЯ В СОХРАНЕНИИ АРХЕОЛОГИЧЕСКОГО И КУЛЬТУРНО-ИСТОРИЧЕСКОГО НАСЛЕДИЯ" за весь рассматриваемый период.

Анализ выявил следующие неудовлетворительные показатели финансового положения и результатов деятельности организации:

- значение коэффициента обеспеченности собственными оборотными средствами (0) соответствует норме;
- коэффициент текущей (общей) ликвидности ниже принятой нормы;
- низкая рентабельность активов (0% за период 01.01–31.12.2024).

Показатели финансового положения организации, имеющие критические значения:

- значительно ниже нормального значения коэффициент абсолютной ликвидности;
- коэффициент покрытия инвестиций значительно ниже нормы (доля собственного капитала и долгосрочных обязательств в общей сумме капитала организации составляет 4% (нормальное значение: 75% и более);
- критическое финансовое положение по величине собственных оборотных средств.

Показатели результатов деятельности НЕКОММЕРЧЕСКОЕ ПАРТНЕРСТВО "АГЕНТСТВО СОДЕЙСТВИЯ В СОХРАНЕНИИ АРХЕОЛОГИЧЕСКОГО И КУЛЬТУРНО-ИСТОРИЧЕСКОГО НАСЛЕДИЯ", имеющие нормальные или близкие к нормальным значения:

- финансовый результат от продаж в течение анализируемого периода равен нулю;
- чистая прибыль равна нулю..

Положительно характеризующим финансовое положение организации показателем является следующий – чистые активы превышают уставный капитал, однако за весь анализируемый период произошло снижение их величины.

Представленный анализ показывает, что основные финансовые показатели организации не соответствуют общепринятым нормативным значение, что должно найти отражение в планировании деятельности на ближайшую перспективу.