

Пояснительная записка к бухгалтерской отчетности

1. Сведения об организации

Наименование юридического лица:

ОБЩЕСТВО С ОГРАНИЧЕННОЙ ОТВЕТСТВЕННОСТЬЮ "АЛАНЗА"

Идентификационный номер налогоплательщика (ИНН): 7734346260

Код причины постановки на учет (КПП): 773401001

Основным видом деятельности, который является преобладающим и имеет приоритетное значение для организации, является торговля розничная бытовыми электротоварами в специализированных магазинах (ОКВЭД 47.54).

2. Анализ финансового положения

2.1. Структура имущества и источники его формирования

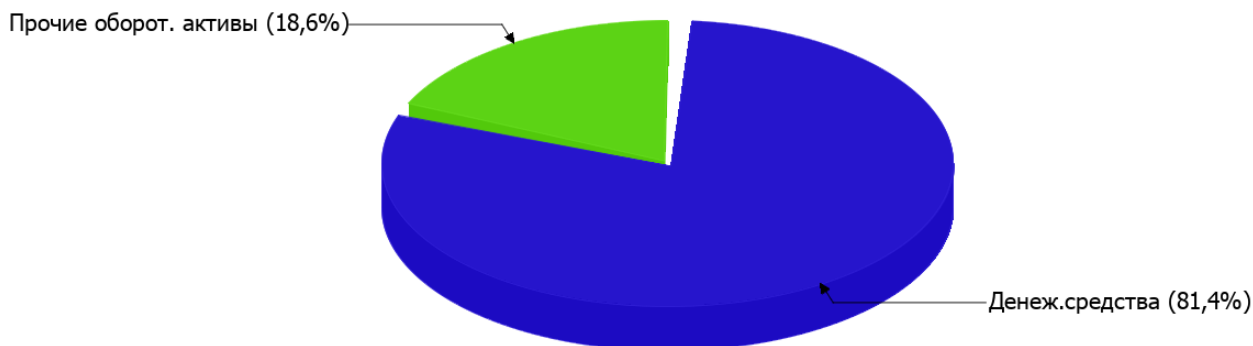
Показатель	Значение показателя				Изменение за анализируемый период	
	в тыс. руб.		в % к валюте баланса		тыс. руб. (гр.3- гр.2)	± % ((гр.3- гр.2) : гр.2)
	31.12.2023	31.12.2024	на начало анализируемого периода (31.12.2023)	на конец анализируемого периода (31.12.2024)		
Актив						
Внеоборотные активы	–	–	–	–	–	–
Оборотные	259	231	100	100	-28	-10,8
Пассив						
Собственный капитал	259	231	100	100	-28	-10,8
Долгосрочные обязательства	–	–	–	–	–	–
Краткосрочные обязательства	–	–	–	–	–	–
Валюта баланса	259	231	100	100	-28	-10,8

* Без доходов будущих периодов, включенных в собственный капитал.

Структура активов организации на 31 декабря 2024 г. характеризуется отсутствием внеоборотных средств при 100% текущих активов. Активы организации за весь период уменьшились на 28 тыс. руб. (на 10,8%). При этом собственный капитал организации изменился пропорционально активам организации (уменьшился на 28 тыс. руб.).

Наглядно соотношение основных групп активов организации представлено ниже на диаграмме:

Структура активов организации на 31 декабря 2024 г.



Снижение активов организации связано со снижением показателя по строке "денежные средства и денежные эквиваленты" на **28** тыс. руб. (или **100%** вклада в снижение активов).

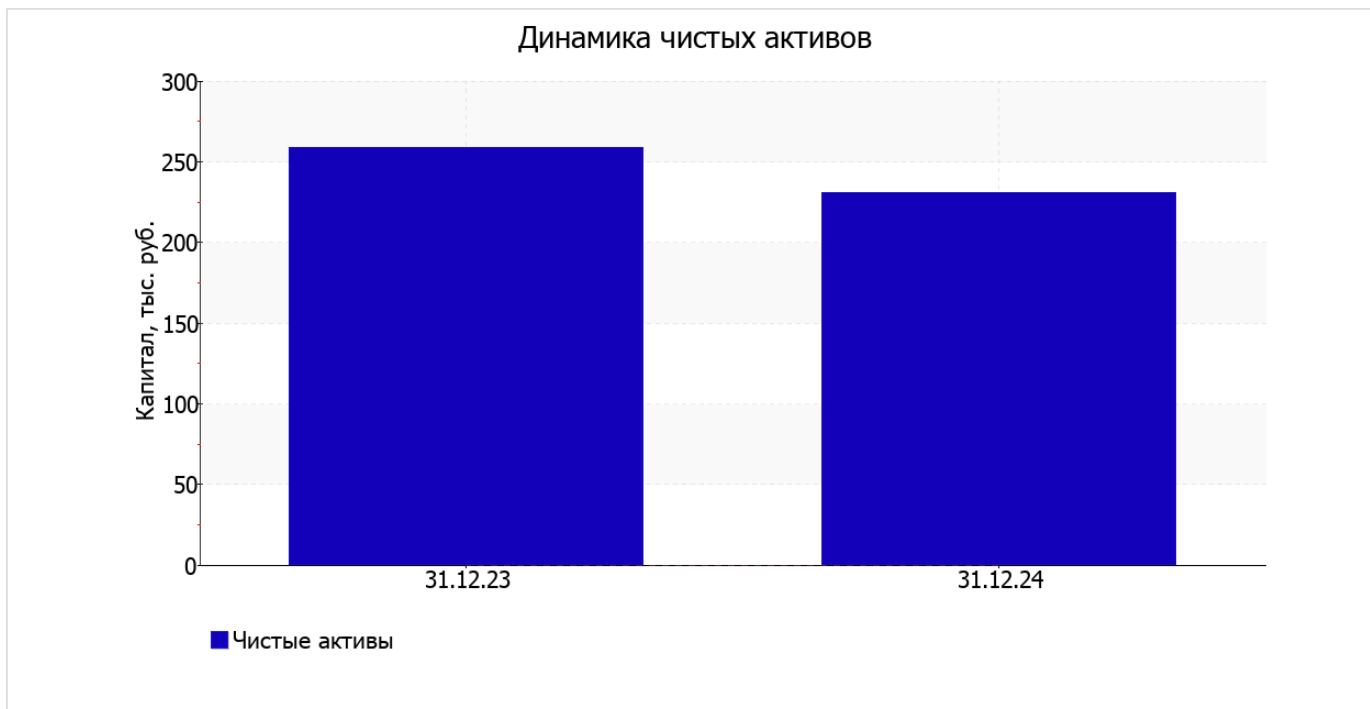
Одновременно, в пассиве баланса снижение произошло по строке "капитал и резервы" (**-28** тыс. руб., или **100%** вклада в снижение пассивов организации за год).

на 31.12.2024 собственный капитал организации составил **231** тыс. руб., однако на 31 декабря 2023 г. собственный капитал организации был больше – **259** тыс. руб. (уменьшение составило **28** тыс. руб.).

2.2. Оценка стоимости чистых активов организации

Показатель	Значение показателя				Изменение	
	в тыс. руб.		в % к валюте баланса		тыс. руб. (гр.3-гр.2)	± % ((гр.3-гр.2) : гр.2)
	31.12.2023	31.12.2024	на начало анализируемого периода (31.12.2023)	на конец анализируемого периода (31.12.2024)		
1. Чистые активы	259	231	100	100	-28	-10,8

Имеющаяся величина чистых активов положительно характеризует финансовое положение, полностью удовлетворяя требованиям нормативных актов к величине чистых активов организации. Однако следует отметить снижение чистых активов на **10,8%** за последний год. Несмотря на нормальную относительно уставного капитала величину чистых активов, их дальнейшее снижение может привести к ухудшению данного соотношения. На следующем графике наглядно представлена динамика чистых активов.



2.3. Анализ финансовой устойчивости организации

2.3.1. Основные показатели финансовой устойчивости организации

Показатель	Значение показателя		Изменение показателя (гр.3-гр.2)	Описание показателя и его нормативное значение
	31.12.2023	31.12.2024		
Коэффициент автономии	1	1	–	Отношение собственного капитала к общей сумме капитала. нормальное значение: 0,45 и более (оптимальное 0,55-0,7).
Коэффициент обеспеченности собственными оборотными средствами	1	1	–	Отношение собственных оборотных средств к оборотным активам. нормальное значение: не менее 0,1.
Коэффициент покрытия инвестиций	1	1	–	Отношение собственного капитала и долгосрочных обязательств к общей сумме капитала. нормальное значение для данной отрасли: 0,7 и более.
Коэффициент обеспеченности запасов	–	–	–	Отношение собственных оборотных средств к стоимости запасов. нормальное значение: 0,5 и более.
Коэффициент краткосрочной задолженности	–	–	–	Отношение краткосрочной задолженности к общей сумме задолженности.

Коэффициент автономии организации на 31 декабря 2024 г. составил 1. Данный коэффициент характеризует степень зависимости организации от заемного капитала. Полученное здесь значение говорит о слишком осторожном отношении ОБЩЕСТВО С ОГРАНИЧЕННОЙ ОТВЕТСТВЕННОСТЬЮ "АЛАНЗА" к привлечению заемных денежных средств (собственный капитал составляет 100% в общем капитале организации). за год значение коэффициента автономии не изменилось.

на последний день анализируемого периода коэффициент обеспеченности собственными оборотными средствами равнялся 1. за весь анализируемый период значение коэффициента обеспеченности собственными оборотными средствами не изменилось. на 31 декабря 2024 г. коэффициент демонстрирует вполне соответствующее нормальному значению.

изменений коэффициента покрытия инвестиций за год не отмечено, значение осталось на уровне 1. Значение коэффициента по состоянию на 31.12.2024 вполне соответствует норме (доля собственного капитала и долгосрочных обязательств в общей сумме капитала организации составляет 100%).

2.4. Ликвидность

Показатель ликвидности	Значение показателя		Изменение показателя (гр.3 - гр.2)	Расчет, рекомендованное значение
	31.12.2023	31.12.2024		
Коэффициент текущей (общей) ликвидности	-	-	-	Отношение текущих активов к краткосрочным обязательствам. нормальное значение для данной отрасли: 1,9 и более.
Коэффициент абсолютной ликвидности	-	-	-	Отношение денежных средств и их эквивалентов к краткосрочным обязательствам. нормальное значение для данной отрасли: 0,2 и более.

[На конец периода] значение коэффициента текущей ликвидности (-) соответствует норме. За анализируемый период коэффициент не изменился.

Второй коэффициент, характеризующий способность организации погасить всю или часть краткосрочной задолженности за счет денежных средств и их эквивалентов, имеет значение, соответствующее допустимому (-). При этом с начала периода коэффициент остался неизменным.

3. Анализ эффективности деятельности организации

3.1. Обзор результатов деятельности

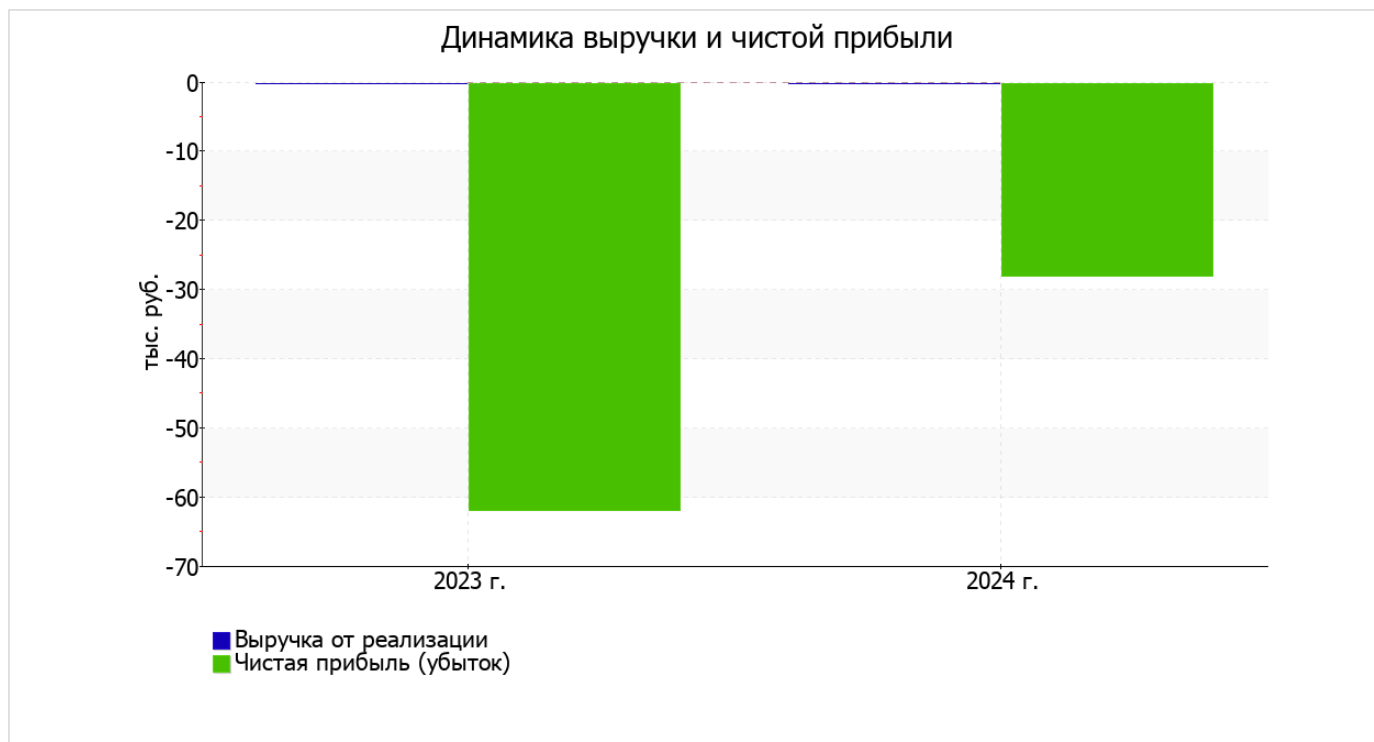
Основные финансовые результаты деятельности ОБЩЕСТВО С ОГРАНИЧЕННОЙ ОТВЕТСТВЕННОСТЬЮ "АЛАНЗА" за год приведены ниже в таблице.

Как видно из "Отчета о финансовых результатах", за весь анализируемый период организация основной деятельности не вела, и финансовый результат формируют лишь прочие доходы-расходы.

Показатель	Значение показателя, тыс. руб.		Изменение показателя		Средне- годовая величина, тыс. руб.
	2023 г.	2024 г.	тыс. руб. (гр.3 - гр.2)	± % ((3-2) : 2)	
1. Выручка	-	-	-	-	-
2. Расходы по обычным видам деятельности	36	-	-36	-100	18
3. Прибыль (убыток) от продаж (1-2)	-36	-	+36	↑	-18
4. Прочие доходы и расходы, кроме процентов к уплате	-26	-28	-2	↓	-27
5. ЕВИТ (прибыль до уплаты процентов и налогов) (3+4)	-62	-28	+34	↑	-45
6. Проценты к уплате	-	-	-	-	-

Показатель	Значение показателя, тыс. руб.		Изменение показателя		Средне- годовая величина, тыс. руб.
	2023 г.	2024 г.	тыс. руб. (гр.3 - гр.2)	± % ((3-2) : 2)	
7. Налоги на прибыль (доходы)	–	–	–	–	–
8. Чистая прибыль (убыток) (5-6-7)	-62	-28	+34	↑	-45

Ниже на графике наглядно представлено изменение выручки и прибыли ОБЩЕСТВО С ОГРАНИЧЕННОЙ ОТВЕТСТВЕННОСТЬЮ "АЛАНЗА" в течение всего анализируемого периода.



3.2. Анализ рентабельности

Показатели рентабельности	Значения показателя (в %, или в копейках с рубля)		Изменение показателя	
	2023 г.	2024 г.	коп., (гр.3 - гр.2)	± % ((3-2) : 2)
1. Рентабельность продаж (величина прибыли от продаж в каждом рубле выручки). нормальное значение для данной отрасли: 6% и более.	–	–	–	–
2. Рентабельность продаж по ЕВИТ (величина прибыли от продаж до уплаты процентов и налогов в каждом рубле выручки).	–	–	–	–
3. Рентабельность продаж по чистой прибыли (величина чистой прибыли в каждом рубле выручки). нормальное значение для данной отрасли: 3% и более.	–	–	–	–

Далее в таблице представлены три основных показателя, характеризующие рентабельность использования вложенного в предпринимательскую деятельность капитала.

Показатель рентабельности	Значение показателя, %	Расчет показателя
	2024 г.	
Рентабельность собственного капитала (ROE)	-11,4	Отношение чистой прибыли к средней величине собственного капитала. нормальное значение: 20% и более.
Рентабельность активов (ROA)	-11,4	Отношение чистой прибыли к средней стоимости активов. нормальное значение для данной отрасли: не менее 10%.
Прибыль на задействованный капитал (ROCE)	-11,4	Отношение прибыли до уплаты процентов и налогов (ЕВИТ) к собственному капиталу и долгосрочным обязательствам.

[За последний период] каждый рубль собственного капитала организации обеспечил **0,114** руб. убытка.

за 2024 год рентабельность активов имеет критическое значение, равное **-11,4%**.

3.3. Расчет показателей деловой активности (оборачиваемости)

В следующей таблице рассчитаны показатели оборачиваемости ряда активов, характеризующие скорость возврата вложенных в предпринимательскую деятельность средств, а также показатель оборачиваемости кредиторской задолженности при расчетах с поставщиками и подрядчиками.

Показатель оборачиваемости	Значение в днях	Коэфф. 2024 г.
	2024 г.	
Оборачиваемость оборотных средств (отношение средней величины оборотных активов к среднесуточной выручке*; нормальное значение для данной отрасли: 108 и менее дн.)	–	–
Оборачиваемость запасов (отношение средней стоимости запасов к среднесуточной себестоимости проданных товаров; нормальное значение для данной отрасли: 47 и менее дн.)	–	–
Оборачиваемость кредиторской задолженности (отношение средней величины кредиторской задолженности к среднесуточной выручке)	–	–
Оборачиваемость активов (отношение средней стоимости активов к среднесуточной выручке; нормальное значение для данной отрасли: 124 и менее дн.)	–	–
Оборачиваемость собственного капитала (отношение средней величины собственного капитала к среднесуточной выручке)	–	–

* Приведен расчет показателя в днях. Значение коэффициента равно отношению 365 к значению показателя в днях.

4. Выводы по результатам анализа

По результатам проведенного анализа выделены и сгруппированы по качественному признаку основные показатели финансового положения (по состоянию на 31 декабря 2024 г.) и результатов деятельности ОБЩЕСТВО С ОГРАНИЧЕННОЙ ОТВЕТСТВЕННОСТЬЮ "АЛАНЗА" за весь рассматриваемый период.

В ходе анализа были получены следующие показатели, исключительно хорошо характеризующие финансовое положение организации:

- коэффициент обеспеченности собственными оборотными средствами на последний день анализируемого периода (31.12.2024) демонстрирует исключительно хорошее значение – 1;
- коэффициент покрытия инвестиций полностью соответствует норме (доля собственного капитала и долгосрочных обязательств составляет 100% от общего капитала организации);
- абсолютная финансовая устойчивость по величине излишка собственных оборотных средств.

Показатели финансового положения организации, имеющие положительные значения:

- доля собственного капитала неоправданно высока (100%);
- чистые активы превышают уставный капитал, однако за весь анализируемый период произошло снижение величины чистых активов.

Показатели финансового положения и результатов деятельности организации, имеющие неудовлетворительные значения:

- изменение собственного капитала практически соответствует общему изменению активов ОБЩЕСТВО С ОГРАНИЧЕННОЙ ОТВЕТСТВЕННОСТЬЮ "АЛАНЗА";
- убыток от финансово-хозяйственной деятельности за последний год составил -28 тыс. руб. (+34 тыс. руб. по сравнению с аналогичным периодом прошлого года).

Показателем, имеющим значение на границе норматива, является следующий – финансовый результат от продаж в течение анализируемого периода равен нулю.

Как следует из приведенного анализа, основные финансовые показатели укладываются в нормативные значения. При таком финансовом состоянии у ОБЩЕСТВО С ОГРАНИЧЕННОЙ ОТВЕТСТВЕННОСТЬЮ "АЛАНЗА" имеются все возможности для продолжения эффективной деятельности.