

Пояснительная записка к бухгалтерской отчетности

1. Сведения об организации

Наименование юридического лица:

ОБЩЕСТВО С ОГРАНИЧЕННОЙ ОТВЕТСТВЕННОСТЬЮ "АГРОТЕХТОРГ"

Идентификационный номер налогоплательщика (ИНН): 2623030215

Код причины постановки на учет (КПП): 262301001

Основным видом деятельности, который является преобладающим и имеет приоритетное значение для организации, является торговля оптовая автомобильными деталями, узлами и принадлежностями (ОКВЭД 45.31).

2. Анализ финансового положения

2.1. Структура имущества и источники его формирования

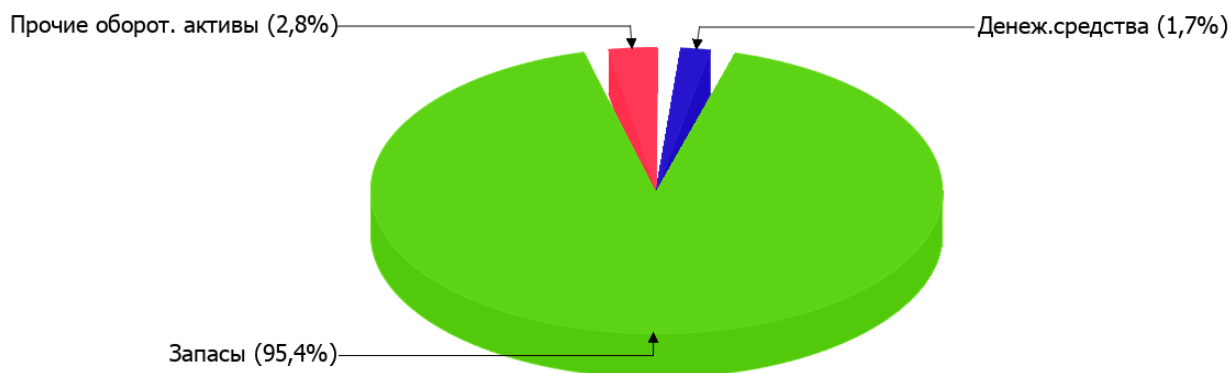
Показатель	Значение показателя				Изменение за анализируемый период	
	в тыс. руб.		в % к валюте баланса		тыс. руб. (гр.3- гр.2)	± % ((гр.3- гр.2) : гр.2)
	31.12.2023	31.12.2024	на начало анализируемого периода (31.12.2023)	на конец анализируемого периода (31.12.2024)		
Актив						
Внеоборотные активы	–	–	–	–	–	–
Оборотные	915	915	100	100	–	–
Пассив						
Собственный капитал	541	541	59,1	59,1	–	–
Долгосрочные обязательства	45	45	4,9	4,9	–	–
Краткосрочные обязательства	329	329	36	36	–	–
Валюта баланса	915	915	100	100	–	–

* Без доходов будущих периодов, включенных в собственный капитал.

Активы на 31.12.2024 характеризуются отсутствием внеоборотных средств при 100% текущих активов. Активы организации за весь период практически остались на том же уровне.

Наглядно соотношение основных групп активов организации представлено ниже на диаграмме:

Структура активов организации на 31 декабря 2024 г.



изменения собственного капитала за год не произошло, значение сохранилось на уровне 541 тыс. руб.

2.2. Оценка стоимости чистых активов организации

Показатель	Значение показателя				Изменение	
	в тыс. руб.		в % к валюте баланса		тыс. руб. (гр.3-гр.2)	± % ((гр.3-гр.2) : гр.2)
	31.12.2023	31.12.2024	на начало анализируемого периода (31.12.2023)	на конец анализируемого периода (31.12.2024)		
1. Чистые активы	541	541	59,1	59,1	-	-

Имеющаяся величина чистых активов положительно характеризует финансовое положение, полностью удовлетворяя требованиям нормативных актов к величине чистых активов организации.

2.3. Анализ финансовой устойчивости организации

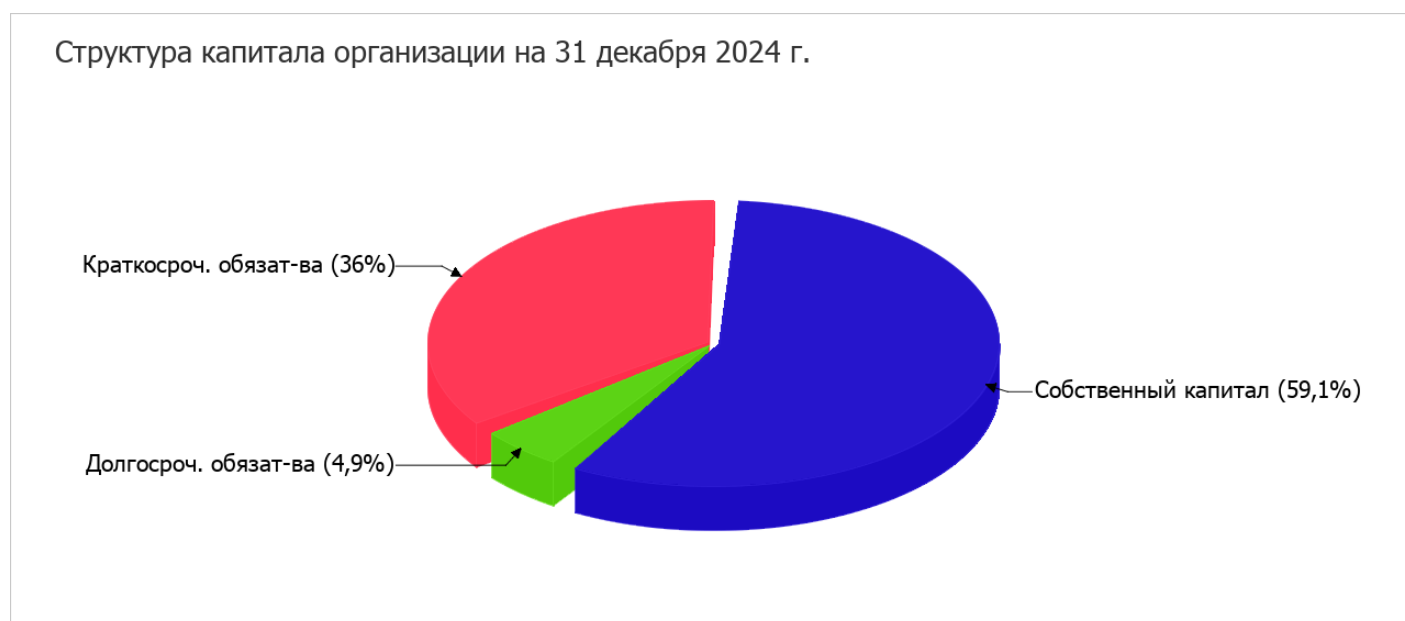
2.3.1. Основные показатели финансовой устойчивости организации

Показатель	Значение показателя		Изменение показателя (гр.3-гр.2)	Описание показателя и его нормативное значение
	31.12.2023	31.12.2024		
Коэффициент автономии	0,59	0,59	-	Отношение собственного капитала к общей сумме капитала. нормальное значение: 0,45 и более (оптимальное 0,55-0,7).
Коэффициент обеспеченности собственными оборотными средствами	0,59	0,59	-	Отношение собственных оборотных средств к оборотным активам. нормальное значение: 0,1 и более.
Коэффициент покрытия инвестиций	0,64	0,64	-	Отношение собственного капитала и долгосрочных обязательств к общей сумме капитала. нормальное значение для данной отрасли: не менее 0,7.

Показатель	Значение показателя		Изменение показателя (гр.3-гр.2)	Описание показателя и его нормативное значение
	31.12.2023	31.12.2024		
Коэффициент обеспеченности запасов	0,62	0,62	–	Отношение собственных оборотных средств к стоимости запасов. нормальное значение: 0,5 и более.
Коэффициент краткосрочной задолженности	0,88	0,88	–	Отношение краткосрочной задолженности к общей сумме задолженности.

Коэффициент автономии организации по состоянию на 31.12.2024 составил **0,59**. Полученное значение указывает на оптимальное соотношение собственного и заемного капитала (собственный капитал составляет **59%** в общем капитале организации). за весь анализируемый период не произошло изменение коэффициента автономии.

Наглядно структура капитала организации представлена ниже на диаграмме:



изменения коэффициента обеспеченности собственными оборотными средствами в течение анализируемого периода не произошло, значение осталось на уровне **0,59**. на 31.12.2024 значение коэффициента можно характеризовать как очень хорошее.

изменений коэффициента покрытия инвестиций за год не отмечено, значение осталось на уровне **0,64**. Значение коэффициента на 31.12.2024 ниже нормативного значения (доля собственного капитала и долгосрочных обязательств в общей сумме капитала организации составляет только **64%**).

значение коэффициента обеспеченности материальных запасов на последний день анализируемого периода составило **0,62**, сохранив такое же значение, как на начало анализируемого периода (31.12.2023). на последний день анализируемого периода (31.12.2024) значение коэффициента обеспеченности материальных запасов можно охарактеризовать как, без сомнения, хорошее.

По коэффициенту краткосрочной задолженности видно, что величина краткосрочной кредиторской задолженности организации значительно превосходит величину долгосрочной задолженности (88% и 12% соответственно).

2.4. Ликвидность

Показатель ликвидности	Значение показателя		Изменение показателя (гр.3 - гр.2)	Расчет, рекомендованное значение
	31.12.2023	31.12.2024		
Коэффициент текущей (общей) ликвидности	2,78	2,78	–	Отношение текущих активов к краткосрочным обязательствам. нормальное значение: не менее 1,8.
Коэффициент абсолютной ликвидности	0,05	0,05	–	Отношение денежных средств и их эквивалентов к краткосрочным обязательствам. нормальное значение: 0,15 и более.

[На конец периода] коэффициент текущей ликвидности имеет значение, соответствующее норме (2,78 при нормативном значении 1,8). При этом за анализируемый период коэффициент текущей ликвидности остался неизменным.

При норме 0,15 значение коэффициента абсолютной ликвидности составило 0,05. С начала периода коэффициент абсолютной ликвидности не изменился.

3. Анализ эффективности деятельности организации

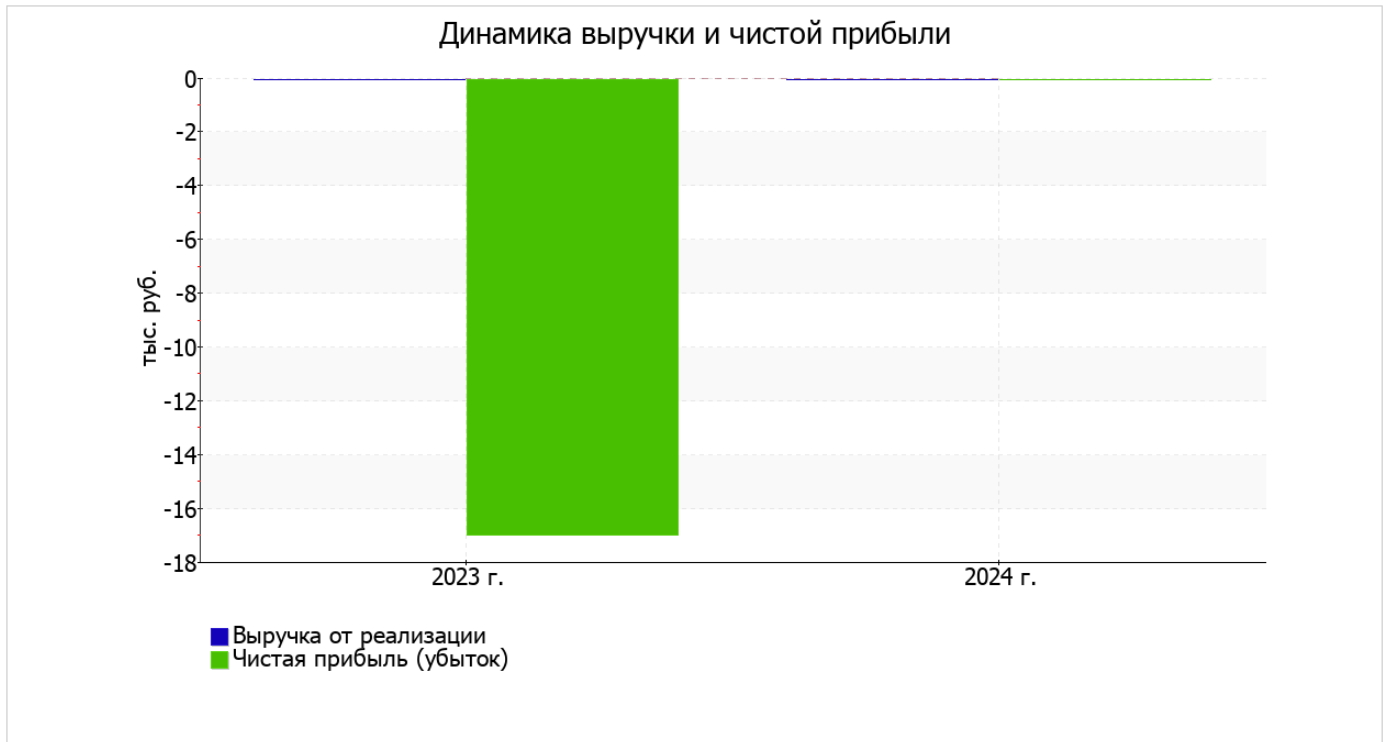
3.1. Обзор результатов деятельности

Ниже в таблице приведены основные финансовые результаты деятельности ОБЩЕСТВО С ОГРАНИЧЕННОЙ ОТВЕТСТВЕННОСТЬЮ "АГРОТЕХТОРГ" за год и аналогичный период прошлого года.

По данным "Отчета о финансовых результатах" в течение анализируемого периода организация основной деятельности не вела, и финансовый результат формируют прочие доходы-расходы.

Показатель	Значение показателя, тыс. руб.		Изменение показателя		Средне- годовая величина, тыс. руб.
	2023 г.	2024 г.	тыс. руб. (гр.3 - гр.2)	± % ((3-2) : 2)	
1. Выручка	–	–	–	–	–
2. Расходы по обычным видам деятельности	17	–	-17	-100	9
3. Прибыль (убыток) от продаж (1-2)	-17	–	+17	↑	-9
4. Прочие доходы и расходы, кроме процентов к уплате	–	–	–	–	–
5. ЕВІТ (прибыль до уплаты процентов и налогов) (3+4)	-17	–	+17	↑	-9
6. Проценты к уплате	–	–	–	–	–
7. Налоги на прибыль (доходы)	–	–	–	–	–
8. Чистая прибыль (убыток) (5-6-7)	-17	–	+17	↑	-9

Ниже на графике наглядно представлено изменение выручки и прибыли ОБЩЕСТВО С ОГРАНИЧЕННОЙ ОТВЕТСТВЕННОСТЬЮ "АГРОТЕХТОРГ" в течение всего анализируемого периода.



3.2. Анализ рентабельности

Показатели рентабельности	Значения показателя (в %, или в копейках с рубля)		Изменение показателя	
	2023 г.	2024 г.	коп., (гр.3 - гр.2)	± % ((3-2) : 2)
1. Рентабельность продаж (величина прибыли от продаж в каждом рубле выручки). нормальное значение для данной отрасли: 5% и более.	-	-	-	-
2. Рентабельность продаж по ЕБИТ (величина прибыли от продаж до уплаты процентов и налогов в каждом рубле выручки).	-	-	-	-
3. Рентабельность продаж по чистой прибыли (величина чистой прибыли в каждом рубле выручки). нормальное значение для данной отрасли: не менее 3%.	-	-	-	-

Далее в таблице представлены три основных показателя, характеризующие рентабельность использования вложенного в предпринимательскую деятельность капитала.

Показатель рентабельности	Значение показателя, %	Расчет показателя
	2024 г.	
Рентабельность собственного капитала (ROE)	-	Отношение чистой прибыли к средней величине собственного капитала. нормальное значение: 20% и более.
Рентабельность активов (ROA)	-	Отношение чистой прибыли к средней стоимости активов. нормальное значение для данной отрасли: не менее 7%.

Показатель рентабельности	Значение показателя, %	Расчет показателя
	2024 г.	
Прибыль на задействованный капитал (ROCE)	–	Отношение прибыли до уплаты процентов и налогов (ЕБИТ) к собственному капиталу и долгосрочным обязательствам.

[За последний период] каждый рубль собственного капитала организации принес убыток в размере – руб. за 2024 год значение рентабельности активов (0) можно считать неудовлетворительным.

3.3. Расчет показателей деловой активности (оборачиваемости)

В следующей таблице рассчитаны показатели оборачиваемости ряда активов, характеризующие скорость возврата вложенных в предпринимательскую деятельность денежных средств, а также показатель оборачиваемости кредиторской задолженности при расчетах с поставщиками и подрядчиками.

Показатель оборачиваемости	Значение в днях	Коэфф. 2024 г.
	2024 г.	
Оборачиваемость оборотных средств (отношение средней величины оборотных активов к среднедневной выручке*; нормальное значение для данной отрасли: 132 и менее дн.)	–	–
Оборачиваемость запасов (отношение средней стоимости запасов к среднедневной себестоимости проданных товаров; нормальное значение для данной отрасли: 41 и менее дн.)	–	–
Оборачиваемость кредиторской задолженности (отношение средней величины кредиторской задолженности к среднедневной выручке)	–	–
Оборачиваемость активов (отношение средней стоимости активов к среднедневной выручке; нормальное значение для данной отрасли: 151 и менее дн.)	–	–
Оборачиваемость собственного капитала (отношение средней величины собственного капитала к среднедневной выручке)	–	–

* Приведен расчет показателя в днях. Значение коэффициента равно отношению 365 к значению показателя в днях.

4. Выводы по результатам анализа

Ниже обобщены ключевые финансовые показатели ОБЩЕСТВО С ОГРАНИЧЕННОЙ ОТВЕТСТВЕННОСТЬЮ "АГРОТЕХТОРГ" за весь рассматриваемый период

Показатели финансового положения организации, имеющие исключительно хорошие значения:

- оптимальная доля собственного капитала (59%);
- чистые активы превышают уставный капитал;
- на последний день анализируемого периода значение коэффициента обеспеченности собственными оборотными средствами, равное 0,59, можно характеризовать как исключительно хорошее;
- полностью соответствует нормативному значению коэффициент текущей (общей) ликвидности.

Анализ выявил следующие показатели финансового положения и результатов деятельности организации, имеющие нормальные или близкие к нормальным значения:

- изменение собственного капитала практически равно общему изменению активов ОБЩЕСТВО С ОГРАНИЧЕННОЙ ОТВЕТСТВЕННОСТЬЮ "АГРОТЕХТОРГ";
- финансовый результат от продаж за весь рассматриваемый период равен нулю;
- чистая прибыль равна нулю..

Следующие 2 показателя финансового положения и результатов деятельности организации имеют неудовлетворительные значения:

- низкая рентабельность активов (0% за период 01.01–31.12.2024);
- коэффициент покрытия инвестиций ниже нормы (доля собственного капитала и долгосрочных обязательств составляет только 64% от общего капитала организации).

Среди показателей финансового положения организации, имеющих критические значения, можно выделить такие:

- коэффициент абсолютной ликвидности значительно ниже нормального значения;
- критическое финансовое положение по величине собственных оборотных средств.

Как видно из приведенного анализа, основные финансовые показатели укладываются в нормативные значения. При таком финансовом состоянии у ОБЩЕСТВО С ОГРАНИЧЕННОЙ ОТВЕТСТВЕННОСТЬЮ "АГРОТЕХТОРГ" имеются все возможности для продолжения эффективной деятельности.