

Пояснительная записка к бухгалтерской отчетности

1. Сведения об организации

Наименование юридического лица:

ООО"МАТЕРМОЛЛ"

Идентификационный номер налогоплательщика (ИНН): 5050056456

Код причины постановки на учет (КПП): 505001001

Основным видом деятельности, который является преобладающим и имеет приоритетное значение для организации, является аренда и управление собственным или арендованным недвижимым имуществом (ОКВЭД 68.20).

2. Анализ финансового положения

2.1. Структура имущества и источники его формирования

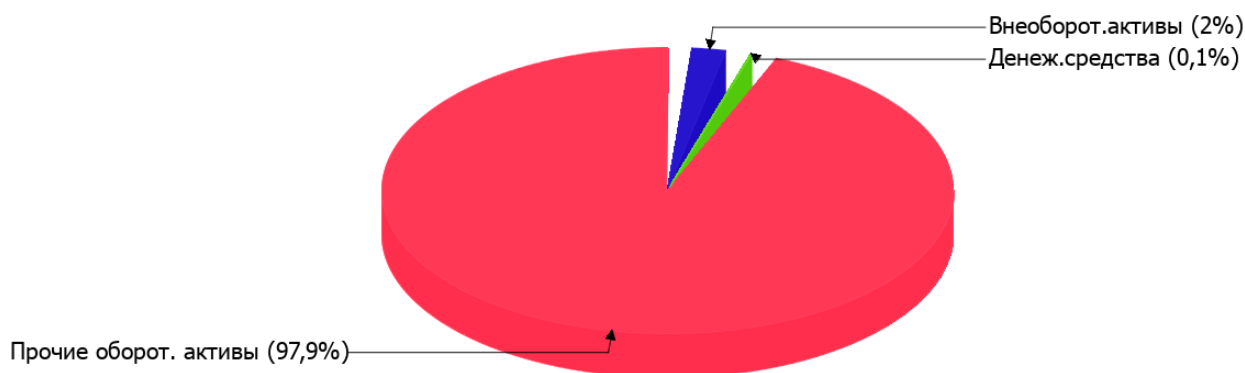
Показатель	Значение показателя				Изменение за анализируемый период	
	в тыс. руб.		в % к валюте баланса		тыс. руб. (гр.3- гр.2)	± % ((гр.3- гр.2) : гр.2)
	31.12.2023	31.12.2024	на начало анализируемого периода (31.12.2023)	на конец анализируемого периода (31.12.2024)		
Актив						
Внеоборотные активы	1 239	970	2,9	2	-269	-21,7
Оборотные	41 689	47 158	97,1	98	+5 469	+13,1
Пассив						
Собственный капитал	40 614	45 531	94,6	94,6	+4 917	+12,1
Долгосрочные обязательства	599	–	1,4	–	-599	-100
Краткосрочные обязательства	1 715	2 597	4	5,4	+882	+51,4
Валюта баланса	42 928	48 128	100	100	+5 200	+12,1

* Без доходов будущих периодов, включенных в собственный капитал.

Соотношение основных качественных групп активов организации на последний день анализируемого периода характеризуется большей долей (98%) текущих активов и незначительным процентом внеоборотных средств. Активы организации за весь рассматриваемый период увеличились на 5 200 тыс. руб. (на 12,1%). При этом собственный капитал организации изменился практически пропорционально активам организации, увеличившись на 4 917 тыс. руб.

На диаграмме ниже представлена структура активов организации в разрезе основных групп:

Структура активов организации на 31 декабря 2024 г.



Рост активов организации связан с ростом показателя по строке "финансовые и другие оборотные активы" на **7 892** тыс. руб. (или **100%** вклада в прирост активов).

Одновременно, в пассиве баланса прирост наблюдается по строкам:

- капитал и резервы – **4 917** тыс. руб. (**84,4%**)
- краткосрочная кредиторская задолженность – **912** тыс. руб. (**15,6%**)

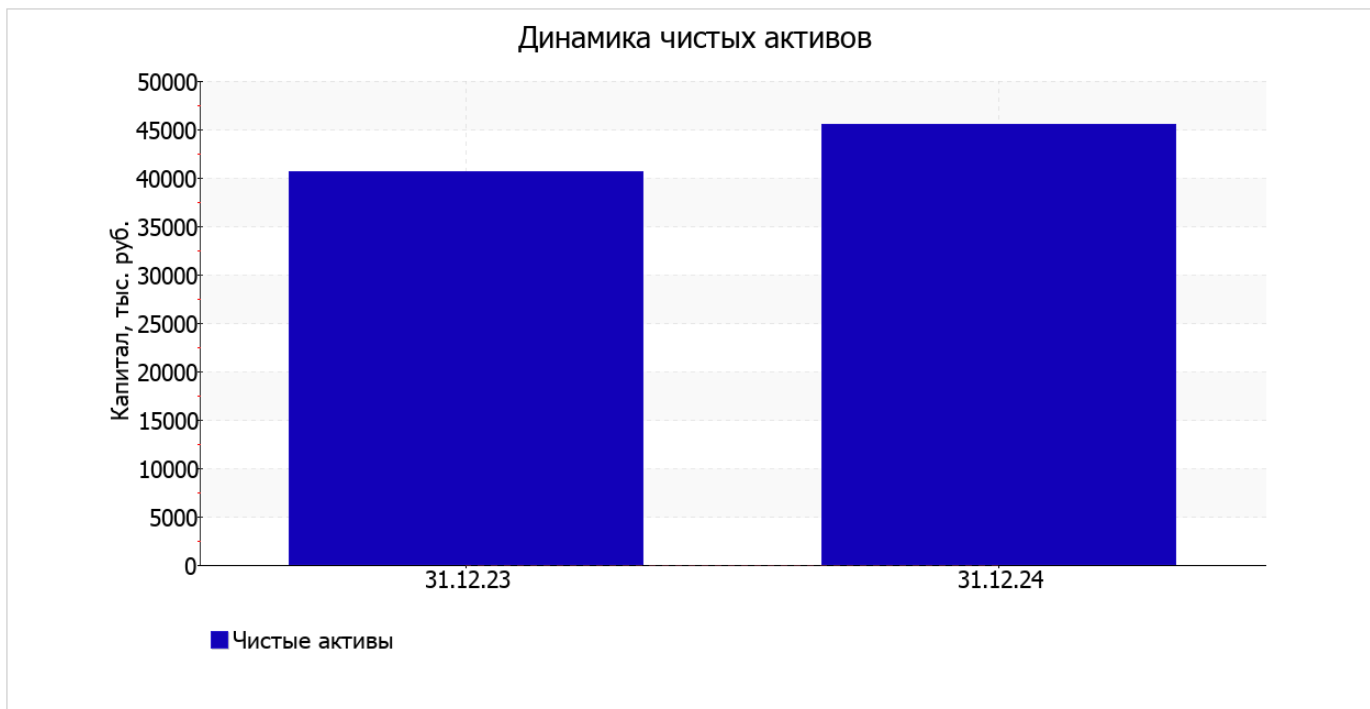
Среди отрицательно изменившихся статей баланса можно выделить "денежные средства и денежные эквиваленты" в активе и "долгосрочные заемные средства" в пассиве (**-2 423** тыс. руб. и **-599** тыс. руб. соответственно).

за весь анализируемый период отмечено заметно повышение собственного капитала на **4 917,0** тыс. руб., или на **12,1%** – до **45 531,0** тыс. руб.

2.2. Оценка стоимости чистых активов организации

Показатель	Значение показателя				Изменение	
	в тыс. руб.		в % к валюте баланса		тыс. руб. (гр.3-гр.2)	± % ((гр.3-гр.2) : гр.2)
	31.12.2023	31.12.2024	на начало анализируемого периода (31.12.2023)	на конец анализируемого периода (31.12.2024)		
1. Чистые активы	40 614	45 531	94,6	94,6	+4 917	+12,1

Имеющаяся величина чистых активов положительно характеризует финансовое положение, полностью удовлетворяя требованиям нормативных актов к величине чистых активов организации. Более того следует отметить увеличение чистых активов на **12,1%** за весь рассматриваемый период. Превышение чистых активов над уставным капиталом и в то же время их увеличение за период говорит о хорошем финансовом положении организации по данному признаку. На следующем графике наглядно представлена динамика чистых активов.



2.3. Анализ финансовой устойчивости организации

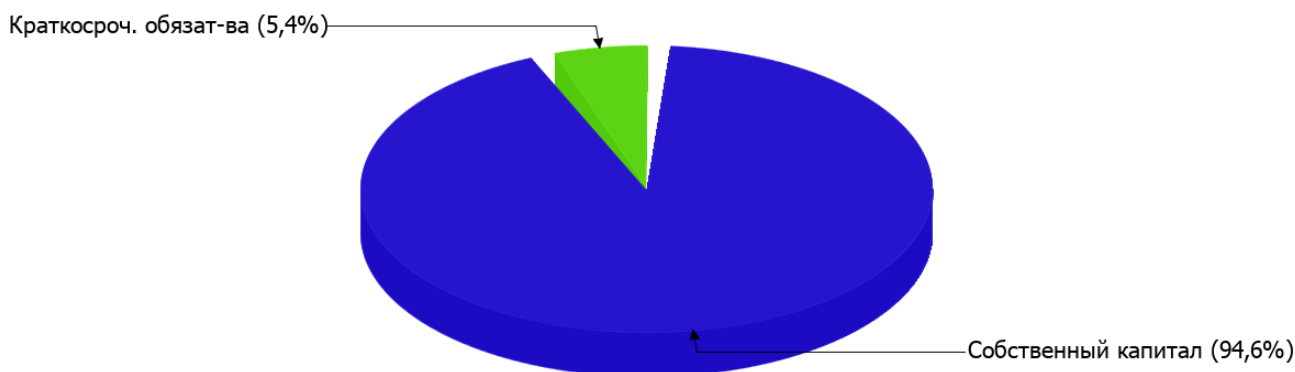
2.3.1. Основные показатели финансовой устойчивости организации

Показатель	Значение показателя		Изменение показателя (гр.3-гр.2)	Описание показателя и его нормативное значение
	31.12.2023	31.12.2024		
Коэффициент автономии	0,95	0,95	–	Отношение собственного капитала к общей сумме капитала. нормальное значение для данной отрасли: не менее 0,55 (оптимальное 0,65-0,8).
Коэффициент обеспеченности собственными оборотными средствами	0,94	0,94	–	Отношение собственных оборотных средств к оборотным активам. нормальное значение: 0,1 и более.
Коэффициент покрытия инвестиций	0,96	0,95	-0,01	Отношение собственного капитала и долгосрочных обязательств к общей сумме капитала. нормальное значение для данной отрасли: не менее 0,8.
Коэффициент обеспеченности запасов	–	–	–	Отношение собственных оборотных средств к стоимости запасов. нормальное значение: 0,5 и более.
Коэффициент краткосрочной задолженности	0,74	1	+0,26	Отношение краткосрочной задолженности к общей сумме задолженности.

Коэффициент автономии организации по состоянию на 31.12.2024 составил **0,95**. Полученное значение говорит о слишком осторожном отношении ООО "МАТЕРМОЛЛ" к привлечению заемных денежных средств (собственный капитал составляет **95%** в общем капитале организации). в течение анализируемого периода коэффициент автономии уменьшился всего менее чем на **0,01**.

Структура капитала организации представлена ниже на диаграмме: Следует отметить, что долгосрочные обязательства не нашли отражение на диаграмме ввиду их отсутствия.

Структура капитала организации на 31 декабря 2024 г.



коэффициент обеспеченности собственными оборотными средствами на последний день анализируемого периода составил **0,94**, что незначительно превышает значение по состоянию на 31.12.2023. на последний день анализируемого периода значение коэффициента является очень хорошим.

коэффициент покрытия инвестиций за год незначительно уменьшился до **0,95**. Значение коэффициента на 31.12.2024 полностью соответствует нормативному значению.

Коэффициент краткосрочной задолженности ООО"МАТЕРМОЛЛ" показывает на отсутствие долгосрочной задолженности при 100% краткосрочной. При этом в течение анализируемого периода доля долгосрочной задолженности уменьшилась на 25,9%.

2.4. Ликвидность

Показатель ликвидности	Значение показателя		Изменение показателя (гр.3 - гр.2)	Расчет, рекомендованное значение
	31.12.2023	31.12.2024		
Коэффициент текущей (общей) ликвидности	24,31	18,16	-6,15	Отношение текущих активов к краткосрочным обязательствам. нормальное значение: 1,8 и более.
Коэффициент абсолютной ликвидности	1,43	0,01	-1,42	Отношение денежных средств и их эквивалентов к краткосрочным обязательствам. нормальное значение для данной отрасли: 0,2 и более.

[На конец периода] коэффициент текущей (общей) ликвидности полностью укладывается в норму (**18,16** при нормативном значении 1,8). При этом за весь рассматриваемый период имело место ухудшение значения показателя – коэффициент снизился на **-6,15**.

Ниже нормы оказался коэффициент абсолютной ликвидности (**0,01** при норме 0,2). Более того следует отметить отрицательную динамику показателя – за год коэффициент абсолютной ликвидности снизился на **-1,42**.

3. Анализ эффективности деятельности организации

3.1. Обзор результатов деятельности

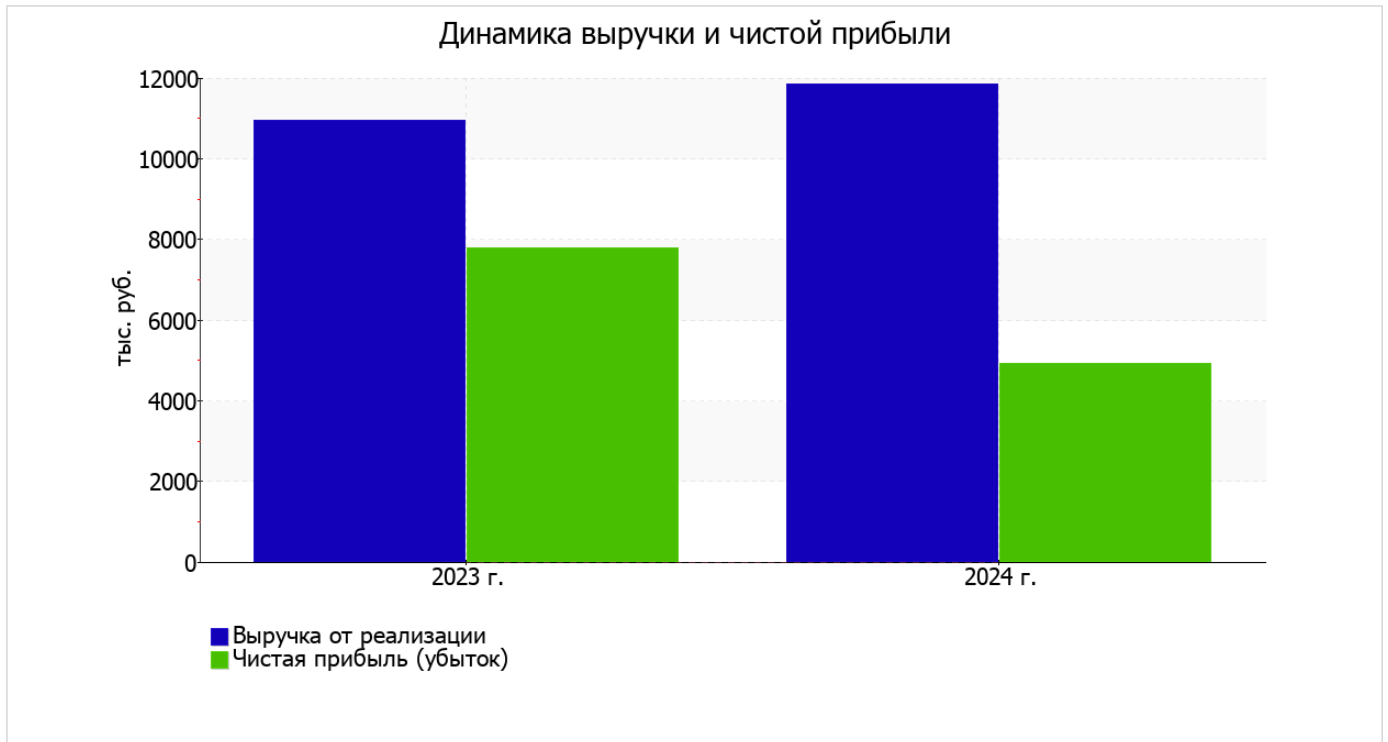
В приведенной ниже таблице обобщены основные финансовые результаты деятельности ООО "МАТЕРМОЛЛ" за весь анализируемый период и аналогичный период прошлого года.

Из "Отчета о финансовых результатах" следует, что за год организация получила прибыль от продаж в размере **5 554** тыс. руб., что равняется 46,9% от выручки. По сравнению с аналогичным периодом прошлого года прибыль от продаж снизилась на **2 713** тыс. руб., или на **32,8%**.

По сравнению с прошлым периодом в текущем выросла как выручка от продаж, так и расходы по обычной деятельности (на **900** и **3 613** тыс. руб. соответственно). Причем в процентном отношении изменение расходов (**+134,9%**) опережает изменение выручки (**+8,2%**)

Показатель	Значение показателя, тыс. руб.		Изменение показателя		Средне- годовая величина, тыс. руб.
	2023 г.	2024 г.	тыс. руб. (гр.3 - гр.2)	± % ((3-2) : 2)	
1. Выручка	10 946	11 846	+900	+8,2	11 396
2. Расходы по обычным видам деятельности	2 679	6 292	+3 613	+134,9	4 486
3. Прибыль (убыток) от продаж (1-2)	8 267	5 554	-2 713	-32,8	6 911
4. Прочие доходы и расходы, кроме процентов к уплате	-11	-11	-	↓	-11
5. ЕВИТ (прибыль до уплаты процентов и налогов) (3+4)	8 256	5 543	-2 713	-32,9	6 900
6. Проценты к уплате	-	-	-	-	-
7. Налоги на прибыль (доходы)	466	626	+160	+34,3	546
8. Чистая прибыль (убыток) (5-6-7)	7 790	4 917	-2 873	-36,9	6 354

Изменение выручки наглядно представлено ниже на графике.



3.2. Анализ рентабельности

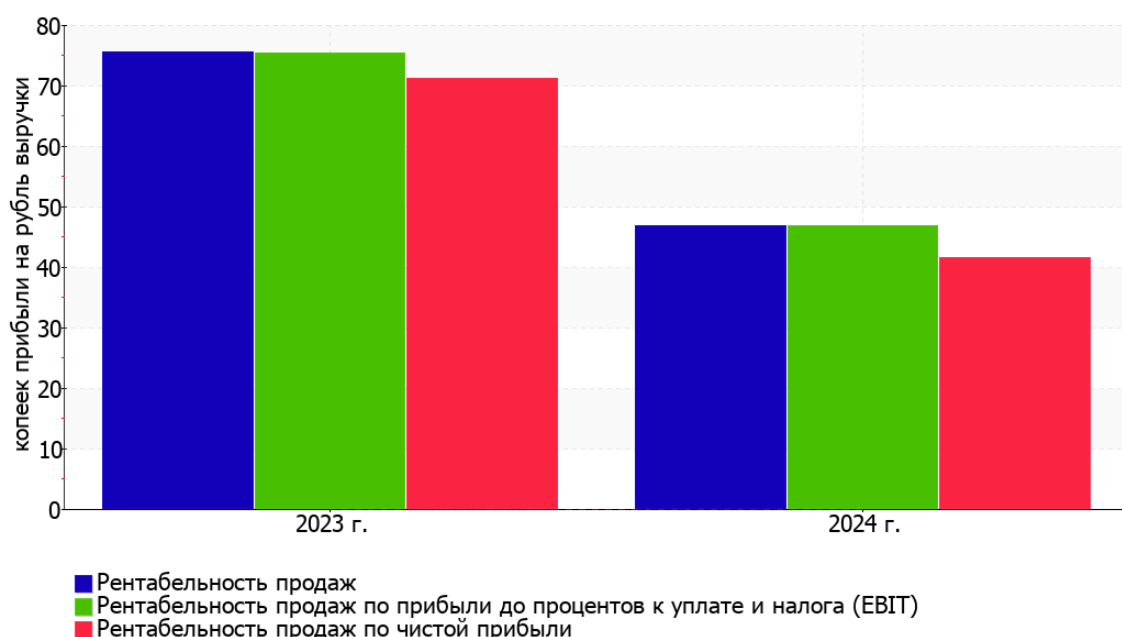
Показатели рентабельности	Значения показателя (в %, или в копейках с рубля)		Изменение показателя	
	2023 г.	2024 г.	коп., (гр.3 - гр.2)	± % ((3-2) : 2)
1. Рентабельность продаж (величина прибыли от продаж в каждом рубле выручки). нормальное значение для данной отрасли: не менее 12%.	75,5	46,9	-28,6	-37,9
2. Рентабельность продаж по ЕБИТ (величина прибыли от продаж до уплаты процентов и налогов в каждом рубле выручки).	75,4	46,8	-28,6	-38
3. Рентабельность продаж по чистой прибыли (величина чистой прибыли в каждом рубле выручки). нормальное значение: 6% и более.	71,2	41,5	-29,7	-41,7

Представленные в таблице показатели рентабельности за последний год имеют положительные значения как следствие прибыльной деятельности ООО "МАТЕРМОЛЛ".

прибыль от продаж в анализируемом периоде составляет 46,9% от полученной выручки. Тем не менее, имеет место отрицательная динамика рентабельности обычных видов деятельности по сравнению с данным показателем за аналогичный период прошлого года (-28,6%).

Показатель рентабельности, рассчитанный как отношение прибыли до процентов к уплате и налогообложения (ЕБИТ) к выручке организации, за 2024 год составил 46,8%. Это значит, что в каждом рубле выручки организации содержалось 46,8 коп. прибыли до налогообложения и процентов к уплате.

Динамика показателей рентабельности продаж



Далее в таблице представлены три основных показателя, характеризующие рентабельность использования вложенного в предпринимательскую деятельность капитала.

Показатель рентабельности	Значение показателя, %	Расчет показателя
	2024 г.	
Рентабельность собственного капитала (ROE)	11,4	Отношение чистой прибыли к средней величине собственного капитала. нормальное значение для данной отрасли: не менее 16%.
Рентабельность активов (ROA)	10,8	Отношение чистой прибыли к средней стоимости активов. нормальное значение для данной отрасли: не менее 7%.
Прибыль на задействованный капитал (ROCE)	12,7	Отношение прибыли до уплаты процентов и налогов (ЕБИТ) к собственному капиталу и долгосрочным обязательствам.

[За последний период] каждый рубль собственного капитала ООО "МАТЕРМОЛЛ" обеспечил 0,114 руб. чистой прибыли.

за 2024 год рентабельность активов имеет нормальное значение (10,8%).

3.3. Расчет показателей деловой активности (оборачиваемости)

Далее в таблице рассчитаны показатели оборачиваемости ряда активов, характеризующие скорость возврата вложенных в предпринимательскую деятельность денежных средств, а также показатель оборачиваемости кредиторской задолженности при расчетах с поставщиками и подрядчиками.

Показатель оборачиваемости	Значение в днях	Коэфф. 2024 г.
	2024 г.	
Оборачиваемость оборотных средств (отношение средней величины оборотных активов к среднедневной выручке*; нормальное значение для данной отрасли: 192 и менее дн.)	1 373	0,3
Оборачиваемость запасов (отношение средней стоимости запасов к среднедневной себестоимости проданных товаров; нормальное значение для данной отрасли: 4 и менее дн.)	–	–
Оборачиваемость кредиторской задолженности (отношение средней величины кредиторской задолженности к среднедневной выручке)	66	5,5
Оборачиваемость активов (отношение средней стоимости активов к среднедневной выручке; нормальное значение для данной отрасли: 515 и менее дн.)	1 407	0,3
Оборачиваемость собственного капитала (отношение средней величины собственного капитала к среднедневной выручке)	1 331	0,3

* Приведен расчет показателя в днях. Значение коэффициента равно отношению 365 к значению показателя в днях.

Данные об оборачиваемости активов в течение анализируемого периода свидетельствуют о том, что организация получает выручку, равную сумме всех имеющихся активов за 1407 календарных дней (т.е. 4 года).

4. Выводы по результатам анализа

Ниже обобщены ключевые финансовые показатели ООО "МАТЕРМОЛЛ" в течение анализируемого периода

Показатели финансового положения организации, имеющие исключительно хорошие значения:

- чистые активы превышают уставный капитал, при этом в течение анализируемого периода наблюдалось увеличение чистых активов;
- на 31 декабря 2024 г. коэффициент обеспеченности собственными оборотными средствами демонстрирует исключительно хорошее значение, равное **0,94**;
- коэффициент текущей (общей) ликвидности полностью соответствует нормальному значению;
- коэффициент покрытия инвестиций имеет хорошее значение (доля собственного капитала и долгосрочных обязательств составляет **95%** от общего капитала организации);
- абсолютная финансовая устойчивость по величине излишка собственных оборотных средств.

Анализ выявил следующие положительные показатели финансового положения и результатов деятельности организации:

- коэффициент автономии неоправданно высок (**0,95**);
- хорошая рентабельность активов (**10,8%** за 2024 год);
- изменение собственного капитала практически соответствует общему изменению активов ООО "МАТЕРМОЛЛ";
- за 2024 год получена прибыль от продаж (**5 554** тыс. руб.), однако наблюдалась ее отрицательная динамика по сравнению с аналогичным периодом прошлого года (**-2 713** тыс. руб.);
- чистая прибыль за последний год составила **4 917** тыс. руб.

С негативной стороны результаты деятельности организации характеризуют такие показатели:

- значительная отрицательная динамика рентабельности продаж (**-28,6** процентных пункта от рентабельности за аналогичный период года, предшествующего отчетному, равной **75,5%**);
- значительная отрицательная динамика прибыли до процентов к уплате и налогообложения (ЕБИТ) на рубль выручки организации (**-28,6** коп. от аналогичного показателя рентабельности за такой же период прошлого года (01.01–31.12.2023)).

В ходе анализа был получен лишь один показатель, имеющий критическое значение – существенно ниже нормативного значения коэффициент абсолютной ликвидности.

Приведенный анализ свидетельствует о положительном финансовом состоянии ООО "МАТЕРМОЛЛ", возможности отвечать по своим обязательствам. Финансовое состояние организации позволяют использовать не только внутренние ресурсы, но и привлекать заемные средства.