

Пояснительная записка к бухгалтерской отчетности

1. Сведения об организации

Наименование юридического лица:

Общество с ограниченной ответственностью "Екатеринбургская Строительно-Торговая Компания"

Идентификационный номер налогоплательщика (ИНН): 6685116156

Код причины постановки на учет (КПП): 668501001

Основным видом деятельности, который является преобладающим и имеет приоритетное значение для организации, является торговля оптовая неспециализированная (ОКВЭД 46.90).

2. Анализ финансового положения

2.1. Структура имущества и источники его формирования

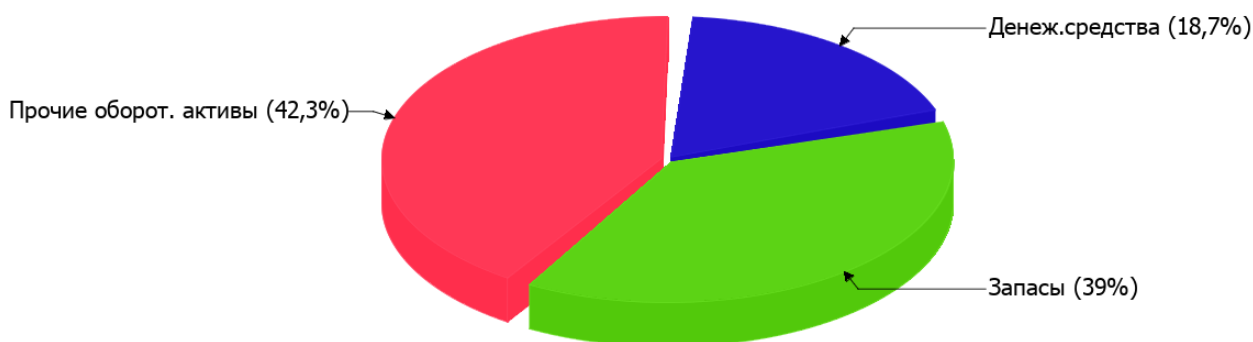
Показатель	Значение показателя				Изменение за анализируемый период	
	в тыс. руб.		в % к валюте баланса		тыс. руб. (гр.3- гр.2)	± % ((гр.3- гр.2) : гр.2)
	31.12.2023	31.12.2024	на начало анализируемого периода (31.12.2023)	на конец анализируемого периода (31.12.2024)		
Актив						
Внеоборотные активы	–	–	–	–	–	–
Оборотные	1 314	1 209	100	100	-105	-8
Пассив						
Собственный капитал	397	566	30,2	46,8	+169	+42,6
Долгосрочные обязательства	–	–	–	–	–	–
Краткосрочные обязательства	917	643	69,8	53,2	-274	-29,9
Валюта баланса	1 314	1 209	100	100	-105	-8

* Без доходов будущих периодов, включенных в собственный капитал.

Активы по состоянию на 31.12.2024 характеризуются отсутствием внеоборотных средств при 100% текущих активов. Активы организации за весь период уменьшились на 105 тыс. руб. (на 8%). Несмотря на уменьшение активов, собственный капитал увеличился на 42,6%, что, в целом, свидетельствует о положительной динамике имущественного положения организации.

На диаграмме ниже представлена структура активов организации в разрезе основных групп:

Структура активов организации на 31 декабря 2024 г.



Снижение активов организации связано со снижением показателя по строке "запасы" на **833** тыс. руб. (или **100%** вклада в снижение активов).

Одновременно, в пассиве баланса снижение произошло по строке "краткосрочная кредиторская задолженность" (**-274** тыс. руб., или **100%** вклада в снижение пассивов организации за весь рассматриваемый период).

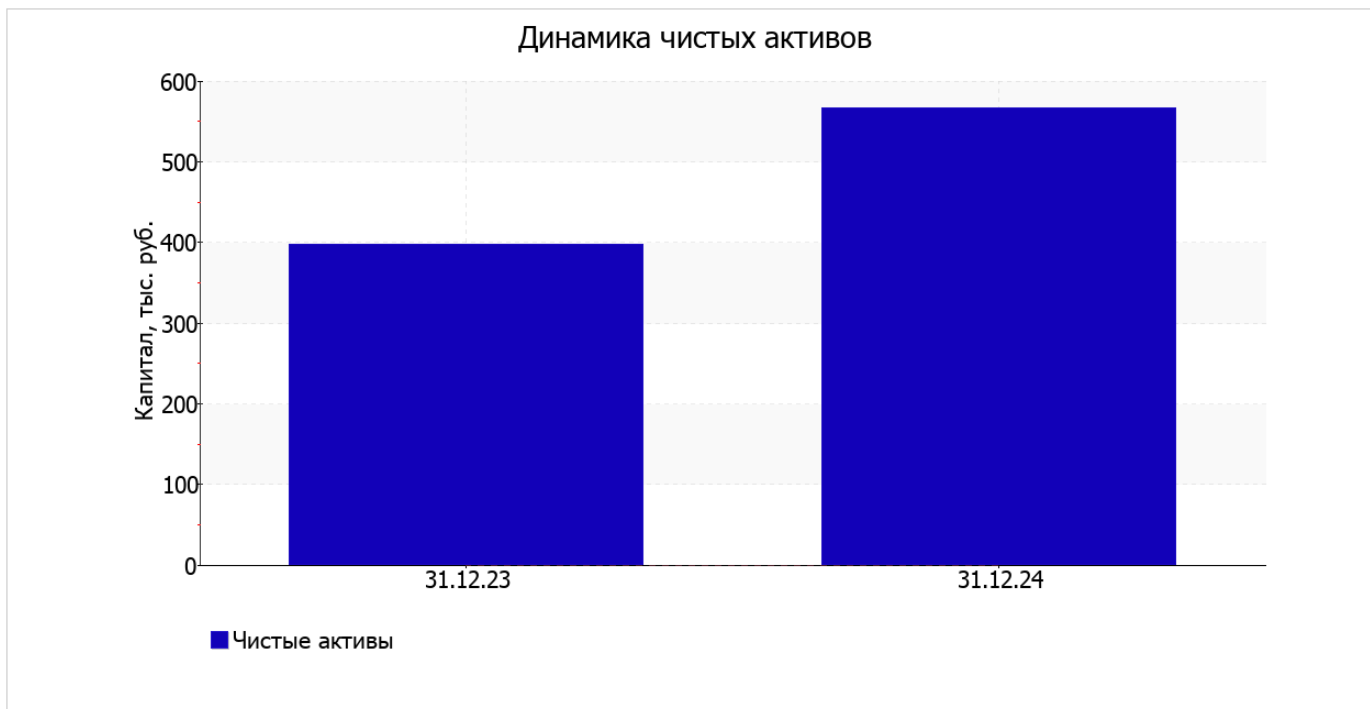
Среди положительно изменившихся статей баланса можно выделить "финансовые и другие оборотные активы" в активе и "капитал и резервы" в пассиве (**+512** тыс. руб. и **+169** тыс. руб. соответственно).

значение собственного капитала на 31.12.2024 составило **566** тыс. руб., что на **169** тыс. руб. больше, чем на 31 декабря 2023 г.

2.2. Оценка стоимости чистых активов организации

Показатель	Значение показателя				Изменение	
	в тыс. руб.		в % к валюте баланса		тыс. руб. (гр.3-гр.2)	± % ((гр.3-гр.2) : гр.2)
	31.12.2023	31.12.2024	на начало анализируемого периода (31.12.2023)	на конец анализируемого периода (31.12.2024)		
1. Чистые активы	397	566	30,2	46,8	+169	+42,6

Имеющаяся величина чистых активов положительно характеризует финансовое положение, полностью удовлетворяя требованиям нормативных актов к величине чистых активов организации. К тому же необходимо отметить увеличение чистых активов на **42,6%** за весь рассматриваемый период. Превышение чистых активов над уставным капиталом и в то же время их увеличение за период говорит о хорошем финансовом положении организации по данному признаку. На следующем графике наглядно представлена динамика чистых активов.



2.3. Анализ финансовой устойчивости организации

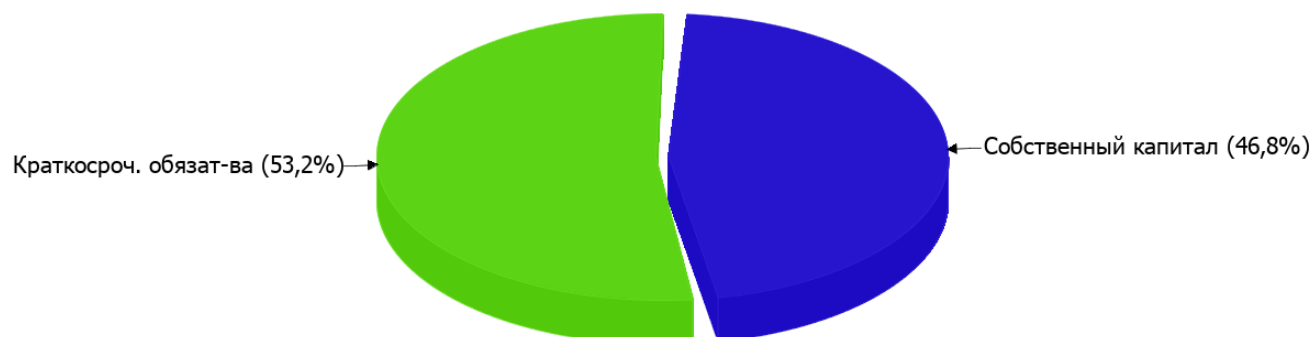
2.3.1. Основные показатели финансовой устойчивости организации

Показатель	Значение показателя		Изменение показателя (гр.3-гр.2)	Описание показателя и его нормативное значение
	31.12.2023	31.12.2024		
Коэффициент автономии	0,3	0,47	+0,17	Отношение собственного капитала к общей сумме капитала. нормальное значение: 0,45 и более (оптимальное 0,55-0,7).
Коэффициент обеспеченности собственными оборотными средствами	0,3	0,47	+0,17	Отношение собственных оборотных средств к оборотным активам. нормальное значение: 0,1 и более.
Коэффициент покрытия инвестиций	0,3	0,47	+0,17	Отношение собственного капитала и долгосрочных обязательств к общей сумме капитала. нормальное значение для данной отрасли: 0,65 и более.
Коэффициент обеспеченности запасов	0,3	1,2	+0,9	Отношение собственных оборотных средств к стоимости запасов. нормальное значение: 0,5 и более.
Коэффициент краткосрочной задолженности	1	1	–	Отношение краткосрочной задолженности к общей сумме задолженности.

Коэффициент автономии организации на 31 декабря 2024 г. составил **0,47**. Данный коэффициент характеризует степень зависимости организации от заемного капитала. Полученное здесь значение говорит о том, что доля собственного капитала в общем капитале организации составляет **47%**, соответствуя общепринятому критерию (нормальное значение: 0,45 и более, оптимальное 0,55-0,7). коэффициент автономии за весь анализируемый период существенно вырос (на **0,17**).

Наглядно структура капитала организации представлена ниже на диаграмме: При этом необходимо отметить, что долгосрочные обязательства не нашли отражение на диаграмме ввиду их отсутствия.

Структура капитала организации на 31 декабря 2024 г.



коэффициент обеспеченности собственными оборотными средствами по состоянию на 31.12.2024 составил **0,47**. прирост коэффициента обеспеченности собственными оборотными средствами за последний год составил **0,17**. на 31 декабря 2024 г. значение коэффициента можно характеризовать как полностью укладывающееся в норму.

в течение анализируемого периода коэффициент покрытия инвестиций значительно вырос (на **0,17**), составив **0,47**. Значение коэффициента на 31.12.2024 значительно ниже допустимой величины.

коэффициент обеспеченности материальных запасов по состоянию на 31.12.2024 равнялся **1,2**. в течение анализируемого периода наблюдался весьма значительный рост коэффициента обеспеченности материальных запасов – на **0,9**. на последний день анализируемого периода коэффициент обеспеченности материальных запасов демонстрирует исключительно хорошее значение.

Коэффициент краткосрочной задолженности Общество с ограниченной ответственностью "Екатеринбургская Строительно-Торговая Компания" показывает на отсутствие долгосрочной задолженности при 100% краткосрочной.

2.4. Ликвидность

Показатель ликвидности	Значение показателя		Изменение показателя (гр.3 - гр.2)	Расчет, рекомендованное значение
	31.12.2023	31.12.2024		
Коэффициент текущей (общей) ликвидности	1,43	1,88	+0,45	Отношение текущих активов к краткосрочным обязательствам. нормальное значение: не менее 1,8.
Коэффициент абсолютной ликвидности	0,01	0,35	+0,34	Отношение денежных средств и их эквивалентов к краткосрочным обязательствам. нормальное значение: 0,15 и более.

[На конец периода] коэффициент текущей ликвидности имеет значение, соответствующее норме (**1,88** при нормативном значении 1,8). [За весь период] коэффициент текущей ликвидности вырос на **0,45**.

Коэффициент абсолютной ликвидности, как и предыдущий коэффициент, имеет значение, соответствующее норме (**0,35**). [За весь период] коэффициент абсолютной ликвидности вырос на **0,34**.

3. Анализ эффективности деятельности организации

3.1. Обзор результатов деятельности

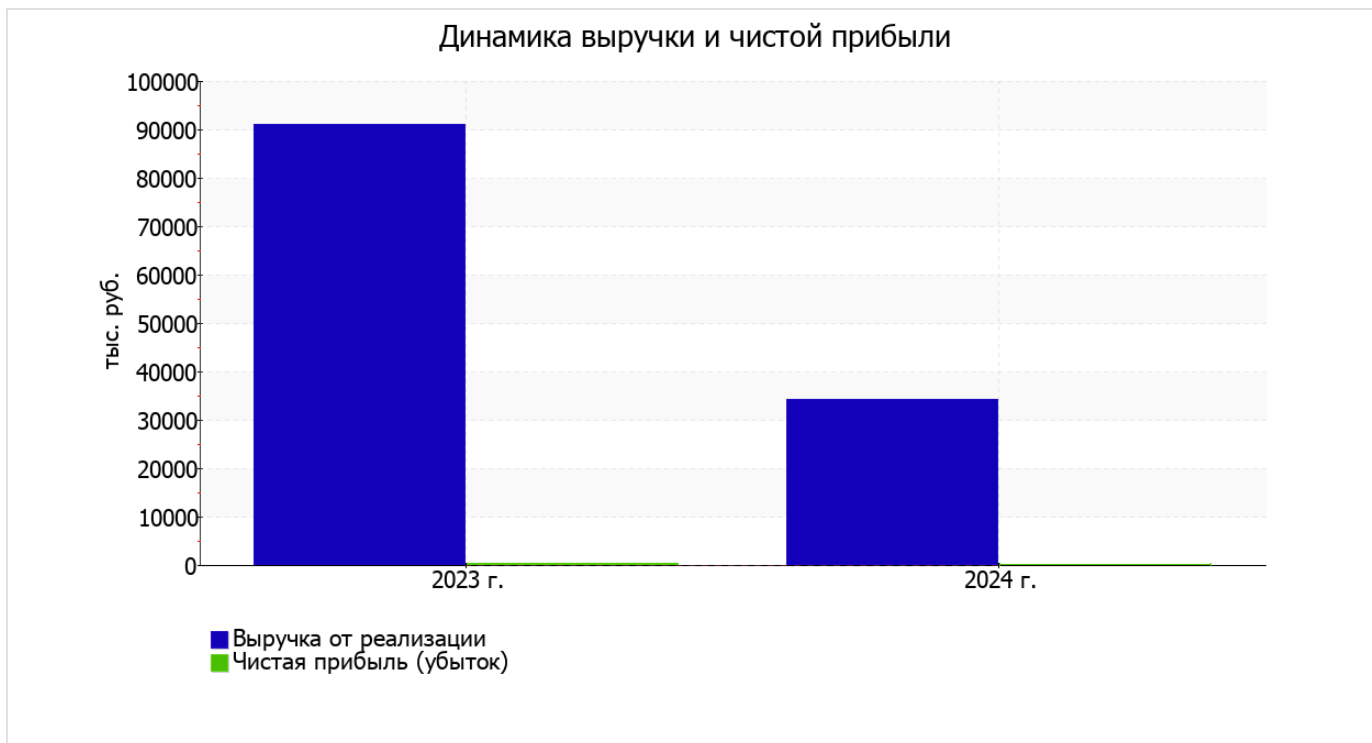
В приведенной ниже таблице обобщены основные финансовые результаты деятельности Общество с ограниченной ответственностью "Екатеринбургская Строительно-Торговая Компания" за весь анализируемый период и аналогичный период прошлого года.

По данным "Отчета о финансовых результатах" за весь рассматриваемый период организация получила прибыль от продаж в размере 215 тыс. руб., что составляет 0,6% от выручки. По сравнению с аналогичным периодом прошлого года прибыль от продаж снизилась на 327 тыс. руб., или на 60,3%.

По сравнению с прошлым периодом в текущем уменьшилась как выручка от продаж, так и расходы по обычной деятельности (на 56 694 и 56 367 тыс. руб. соответственно).

Показатель	Значение показателя, тыс. руб.		Изменение показателя		Средне- годовая величина, тыс. руб.
	2023 г.	2024 г.	тыс. руб. (гр.3 - гр.2)	± % ((3-2) : 2)	
1. Выручка	90 945	34 251	-56 694	-62,3	62 598
2. Расходы по обычным видам деятельности	90 403	34 036	-56 367	-62,4	62 220
3. Прибыль (убыток) от продаж (1-2)	542	215	-327	-60,3	379
4. Прочие доходы и расходы, кроме процентов к уплате	-	-	-	-	-
5. ЕВИТ (прибыль до уплаты процентов и налогов) (3+4)	542	215	-327	-60,3	379
6. Проценты к уплате	-	-	-	-	-
7. Налоги на прибыль (доходы)	155	46	-109	-70,3	101
8. Чистая прибыль (убыток) (5-6-7)	387	169	-218	-56,3	278

Изменение выручки наглядно представлено ниже на графике.



3.2. Анализ рентабельности

Показатели рентабельности	Значения показателя (в %, или в копейках с рубля)		Изменение показателя	
	2023 г.	2024 г.	коп., (гр.3 - гр.2)	± % ((3-2) : 2)
1. Рентабельность продаж (величина прибыли от продаж в каждом рубле выручки). нормальное значение для данной отрасли: не менее 4%.	0,6	0,6	–	+5,3
2. Рентабельность продаж по ЕВИТ (величина прибыли от продаж до уплаты процентов и налогов в каждом рубле выручки).	0,6	0,6	–	+5,3
3. Рентабельность продаж по чистой прибыли (величина чистой прибыли в каждом рубле выручки). нормальное значение для данной отрасли: не менее 2%.	0,4	0,5	+0,1	+16

Представленные в таблице показатели рентабельности за последний год имеют положительные значения как следствие прибыльной деятельности Общества с ограниченной ответственностью "Екатеринбургская Строительно-Торговая Компания".

Рентабельность продаж за 2024 год составила 0,6%.

Рентабельность, рассчитанная как отношение прибыли до налогообложения и процентных расходов (ЕВИТ) к выручке организации, за последний год составила 0,6%. Это значит, что в каждом рубле выручки организации содержалось 0,6 коп. прибыли до налогообложения и процентов к уплате.



В следующей таблице представлена рентабельность использования вложенного в предпринимательскую деятельность капитала.

Показатель рентабельности	Значение показателя, %	Расчет показателя
	2024 г.	
Рентабельность собственного капитала (ROE)	35	Отношение чистой прибыли к средней величине собственного капитала. нормальное значение для данной отрасли: 17% и более.
Рентабельность активов (ROA)	13,4	Отношение чистой прибыли к средней стоимости активов. нормальное значение для данной отрасли: не менее 7%.
Прибыль на задействованный капитал (ROCE)	44,5	Отношение прибыли до уплаты процентов и налогов (ЕВИТ) к собственному капиталу и долгосрочным обязательствам.

[За последний период] каждый рубль собственного капитала организации принес **0,35** руб. чистой прибыли.

рентабельность активов за период с 01.01.2024 по 31.12.2024 демонстрирует вполне соответствующее нормальному значению, равное **13,4%**.

3.3. Расчет показателей деловой активности (оборачиваемости)

Далее в таблице рассчитаны показатели оборачиваемости ряда активов, характеризующие скорость возврата вложенных в предпринимательскую деятельность средств, а также показатель оборачиваемости кредиторской задолженности при расчетах с поставщиками и подрядчиками.

Показатель оборачиваемости	Значение в днях	Коэфф. 2024 г.
	2024 г.	
Оборачиваемость оборотных средств (отношение средней величины оборотных активов к среднедневной выручке*; нормальное значение для данной отрасли: не более 131 дн.)	13	27,1
Оборачиваемость запасов (отношение средней стоимости запасов к среднедневной себестоимости проданных товаров; нормальное значение для данной отрасли: 32 и менее дн.)	–	–
Оборачиваемость кредиторской задолженности (отношение средней величины кредиторской задолженности к среднедневной выручке)	8	43,8
Оборачиваемость активов (отношение средней стоимости активов к среднедневной выручке; нормальное значение для данной отрасли: 142 и менее дн.)	13	27,1
Оборачиваемость собственного капитала (отношение средней величины собственного капитала к среднедневной выручке)	5	70,9

* Приведен расчет показателя в днях. Значение коэффициента равно отношению 365 к значению показателя в днях.

Оборачиваемость активов в течение анализируемого периода показывает, что организация получает выручку, равную сумме всех имеющихся активов за 13 календарных дней.

4. Выводы по результатам анализа

Ниже обобщены ключевые финансовые показатели Общество с ограниченной ответственностью "Екатеринбургская Строительно-Торговая Компания" в течение анализируемого периода

Среди показателей, имеющих исключительно хорошие значения, можно выделить такие:

- чистые активы превышают уставный капитал, при этом за год наблюдалось увеличение чистых активов;
- коэффициент обеспеченности собственными оборотными средствами демонстрирует исключительно хорошее значение, равное **0,47**;
- коэффициент абсолютной ликвидности полностью соответствует нормальному значению;
- отличная рентабельность активов (**13,4%** за 2024 год);
- увеличение собственного капитала Общество с ограниченной ответственностью "Екатеринбургская Строительно-Торговая Компания" при том что, активы организации уменьшились на **105** тыс. руб. (на **8%**);
- абсолютная финансовая устойчивость по величине излишка собственных оборотных средств.

В ходе анализа были получены следующие показатели, положительно характеризующие финансовое положение и результаты деятельности организации:

- коэффициент автономии соответствует норме (**0,47**);
- соответствует нормальному значению коэффициент текущей (общей) ликвидности;
- прибыль от финансово-хозяйственной деятельности за последний год составила **169** тыс. руб.

Показателем, имеющим значение на границе норматива, является следующий – за 2024 год получена прибыль от продаж (**215** тыс. руб.), но наблюдалась ее отрицательная динамика по сравнению с аналогичным периодом прошлого года (-327 тыс. руб.).

В ходе анализа был получен следующий показатель, имеющий критическое значение – коэффициент покрытия инвестиций значительно ниже нормы (доля собственного капитала и долгосрочных обязательств в общей сумме капитала организации составляет **47%** (нормальное значение для данной отрасли: не менее 65%).

Полученные значения показателей свидетельствуют о хорошем финансовом состоянии организации, ее способности как минимум в краткосрочной перспективе отвечать по своим обязательствам. Организации с подобными финансовыми показателями относятся к категории заемщиков с хорошей кредитоспособностью.