

# Пояснительная записка к бухгалтерской отчетности

## 1. Сведения об организации

Наименование юридического лица:

ОБЩЕСТВО С ОГРАНИЧЕННОЙ ОТВЕТСТВЕННОСТЬЮ "АВТОКАРАВАН"

Идентификационный номер налогоплательщика (ИНН): 5003058150

Код причины постановки на учет (КПП): 500301001

Основным видом деятельности, который является преобладающим и имеет приоритетное значение для организации, является деятельность автомобильного грузового транспорта (ОКВЭД 49.41).

## 2. Анализ финансового положения

### 2.1. Структура имущества и источники его формирования


Показатель	Значение показателя				Изменение за анализируемый период	
	в тыс. руб.		в % к валюте баланса		тыс. руб. (гр.3- гр.2)	± % ((гр.3- гр.2) : гр.2)
	31.12.2023	31.12.2024	на начало анализируемого периода (31.12.2023)	на конец анализируемого периода (31.12.2024)		
<b>Актив</b>						
Внеоборотные активы	8 633	14 622	13,7	23,8	+5 989	+69,4
Оборотные	54 449	46 801	86,3	76,2	-7 648	-14
<b>Пассив</b>						
Собственный капитал	63 024	60 908	99,9	99,2	-2 116	-3,4
Долгосрочные обязательства	–	–	–	–	–	–
Краткосрочные обязательства	58	515	0,1	0,8	+457	+8,9 раза
Валюта баланса	63 082	61 423	100	100	-1 659	-2,6

\* Без доходов будущих периодов, включенных в собственный капитал.

Из представленных в первой части таблицы данных видно, что на 31 декабря 2024 г. в активах организации доля внеоборотных средств составляет 1/4, а текущих активов – 3/4. Активы организации за весь период изменились незначительно (на 2,6%). При этом собственный капитал организации изменился практически пропорционально активам организации (уменьшился на 2 116 тыс. руб.).

На диаграмме ниже представлена структура активов организации в разрезе основных групп:

## Структура активов организации на 31 декабря 2024 г.



Снижение величины активов организации связано, в первую очередь, со снижением следующих позиций актива бухгалтерского баланса (в скобках указана доля изменения статьи в общей сумме всех отрицательно изменившихся статей):

- финансовые и другие оборотные активы – 6 798 тыс. руб. (88,9%)
- денежные средства и денежные эквиваленты – 835 тыс. руб. (10,9%)

Одновременно, в пассиве баланса снижение произошло по строке "капитал и резервы" (-2 116 тыс. руб., или 100% вклада в снижение пассивов организации за весь рассматриваемый период).

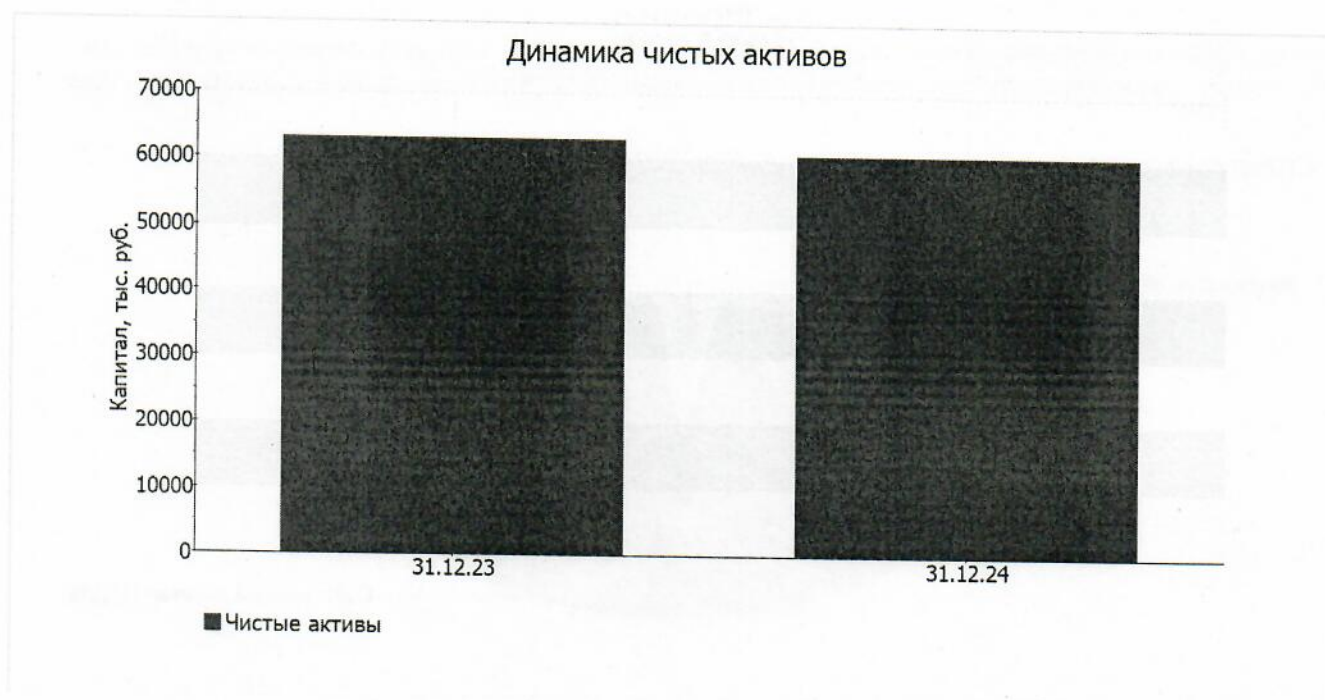
Среди положительно изменившихся статей баланса можно выделить "материальные внеоборотные активы" в активе и "краткосрочная кредиторская задолженность" в пассиве (+5 989 тыс. руб. и +457 тыс. руб. соответственно).

С 63 024,0 тыс. руб. до 60 908,0 тыс. руб. (-2 116,0 тыс. руб.) уменьшился собственный капитал организации в течение анализируемого периода.

## 2.2. Оценка стоимости чистых активов организации

Показатель	Значение показателя				Изменение	
	в тыс. руб.		в % к валюте баланса		тыс. руб. (гр.3-гр.2)	± % ((гр.3- гр.2) : гр.2)
	31.12.2023	31.12.2024	на начало анализируемого периода (31.12.2023)	на конец анализируемого периода (31.12.2024)		
1. Чистые активы	63 024	60 908	99,9	99,2	-2 116	-3,4

Имеющаяся величина чистых активов положительно характеризует финансовое положение, полностью удовлетворяя требованиям нормативных актов к величине чистых активов организации. Однако, определив текущее состояние показателя, следует отметить снижение чистых активов на 3,4% за последний год. Несмотря на нормальную относительно уставного капитала величину чистых активов, их дальнейшее снижение может привести к ухудшению данного соотношения. На следующем графике наглядно представлена динамика чистых активов.



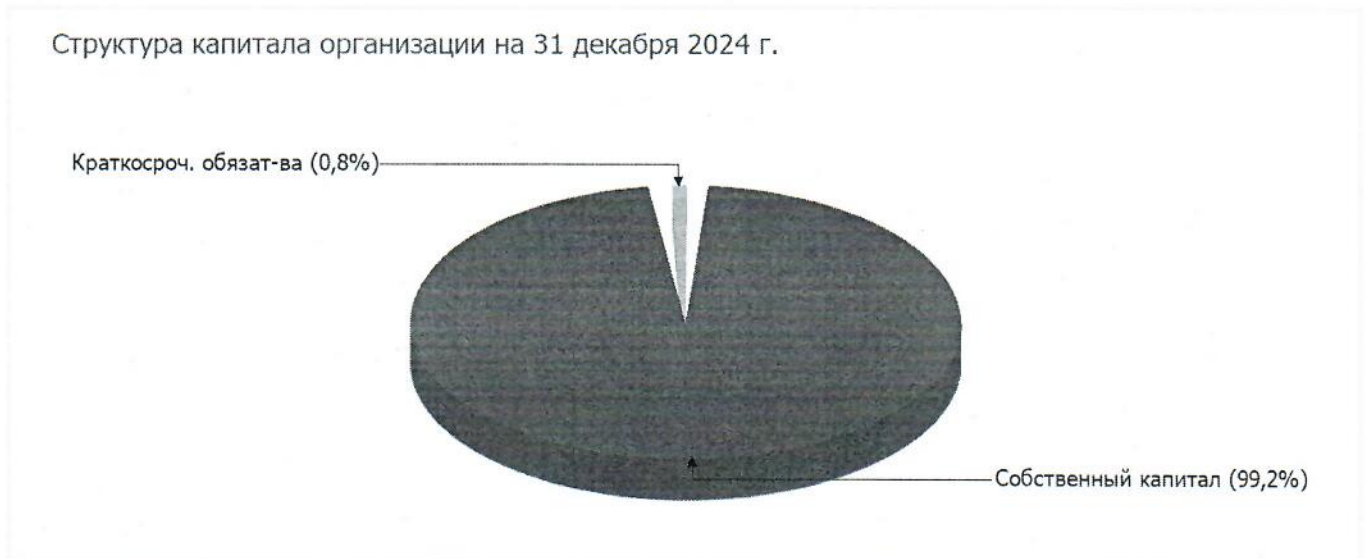
## 2.3. Анализ финансовой устойчивости организации

### 2.3.1. Основные показатели финансовой устойчивости организации

Показатель	Значение показателя		Изменение показателя (гр.3-гр.2)	Описание показателя и его нормативное значение
	31.12.2023	31.12.2024		
Коэффициент автономии	1	0,99	-0,01	Отношение собственного капитала к общей сумме капитала. нормальное значение: не менее 0,45 (оптимальное 0,55-0,7).
Коэффициент обеспеченности собственными оборотными средствами	1	0,99	-0,01	Отношение собственных оборотных средств к оборотным активам. нормальное значение: 0,1 и более.
Коэффициент покрытия инвестиций	1	0,99	-0,01	Отношение собственного капитала и долгосрочных обязательств к общей сумме капитала. нормальное значение для данной отрасли: не менее 0,7.
Коэффициент обеспеченности запасов	560,73	564,46	+3,73	Отношение собственных оборотных средств к стоимости запасов. нормальное значение: 0,5 и более.
Коэффициент краткосрочной задолженности	1	1	-	Отношение краткосрочной задолженности к общей сумме задолженности.

Коэффициент автономии организации на 31.12.2024 составил 0,99. Данный коэффициент характеризует степень зависимости организации от заемного капитала. Полученное здесь значение говорит о слишком осторожном отношении ОБЩЕСТВО С ОГРАНИЧЕННОЙ ОТВЕТСТВЕННОСТЬЮ "АВТОКАРАВАН" к привлечению заемных денежных средств (собственный капитал составляет 99% в общем капитале организации). коэффициент автономии за год снизился всего на 0,01.

Ниже на диаграмме наглядно представлено соотношение собственного и заемного капитала организации: Следует отметить, что долгосрочные обязательства не нашли отражение на диаграмме ввиду их отсутствия.



на 31 декабря 2024 г. значение коэффициента обеспеченности собственными оборотными средствами составило 0,99. в течение анализируемого периода коэффициент обеспеченности собственными оборотными средствами снизился всего на 0,01. коэффициент на 31 декабря 2024 г. демонстрирует вполне соответствующее нормальному значению.

коэффициент покрытия инвестиций за год практически не изменился, снизившись до 0,99. Значение коэффициента на последний день анализируемого периода (31.12.2024) полностью соответствует нормативному значению (доля собственного капитала и долгосрочных обязательств в общей сумме капитала организации составляет 99%).

коэффициент обеспеченности материальных запасов на 31 декабря 2024 г. равнялся 564,46. в течение анализируемого периода произошел незначительный рост коэффициента обеспеченности материальных запасов (+3,73). на последний день анализируемого периода значение коэффициента обеспеченности материальных запасов характеризуется как очень хорошее.

Коэффициент краткосрочной задолженности организации показывает на отсутствие долгосрочной задолженности при 100% краткосрочной.

## 2.4. Ликвидность

Показатель ликвидности	Значение показателя		Изменение показателя (гр.3 - гр.2)	Расчет, рекомендованное значение
	31.12.2023	31.12.2024		
Коэффициент текущей (общей) ликвидности	938,78	90,88	-847,9	Отношение текущих активов к краткосрочным обязательствам. нормальное значение для данной отрасли: 1,7 и более.
Коэффициент абсолютной ликвидности	16,07	0,19	-15,88	Отношение денежных средств и их эквивалентов к краткосрочным обязательствам. нормальное значение: 0,15 и более.

[На конец периода] значение коэффициента текущей ликвидности (90,88) соответствует норме. В тоже время за весь анализируемый период коэффициент текущей ликвидности снизился на -847,9.

Коэффициент абсолютной ликвидности, как и первый коэффициент, имеет значение, соответствующее норме (0,19). Несмотря на это следует отметить, что за год коэффициент абсолютной ликвидности снизился на -15,88.

### 3. Анализ эффективности деятельности организации

#### 3.1. Обзор результатов деятельности

Основные финансовые результаты деятельности ОБЩЕСТВО С ОГРАНИЧЕННОЙ ОТВЕТСТВЕННОСТЬЮ "АВТОКАРАВАН" за последний год приведены ниже в таблице.

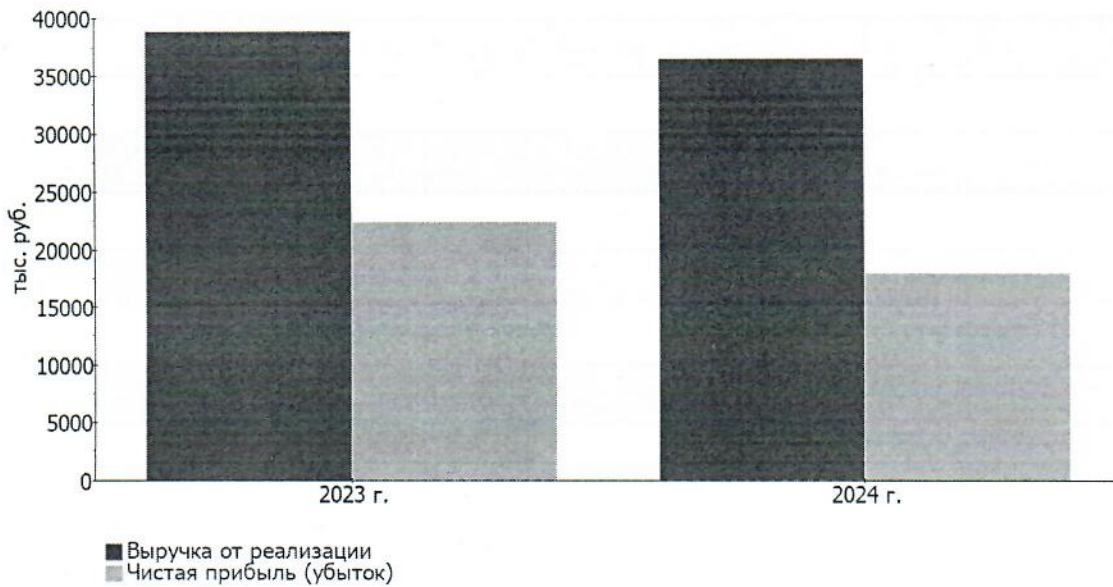
Из "Отчета о финансовых результатах" следует, что в течение анализируемого периода организация получила прибыль от продаж в размере 11 820 тыс. руб., что составляет 32,6% от выручки. По сравнению с аналогичным периодом прошлого года прибыль от продаж снизилась на 7 354 тыс. руб., или на 38,4%.

По сравнению с прошлым периодом в текущем наблюдалось уменьшение выручки от продаж на 2 479 тыс. руб. при одновременном увеличении на 4 875 тыс. руб. расходов по обычной деятельности.

Показатель	Значение показателя, тыс. руб.		Изменение показателя		Средне- годовая величина, тыс. руб.
	2023 г.	2024 г.	тыс. руб. (гр.3 - гр.2)	± % ((3-2) : 2)	
1. Выручка	38 776	36 297	-2 479	-6,4	37 537
2. Расходы по обычным видам деятельности	19 602	24 477	+4 875	+24,9	22 040
3. Прибыль (убыток) от продаж (1-2)	19 174	11 820	-7 354	-38,4	15 497
4. Прочие доходы и расходы, кроме процентов к уплате	4 539	7 460	+2 921	+64,4	6 000
5. ЕБИТ (прибыль до уплаты процентов и налогов) (3+4)	23 713	19 280	-4 433	-18,7	21 497
6. Проценты к уплате	-	-	-	-	-
7. Налоги на прибыль (доходы)	1 401	1 396	-5	-0,4	1 399
8. Чистая прибыль (убыток) (5-6-7)	22 312	17 884	-4 428	-19,8	20 098

Ниже на графике наглядно представлено изменение выручки и прибыли ОБЩЕСТВО С ОГРАНИЧЕННОЙ ОТВЕТСТВЕННОСТЬЮ "АВТОКАРАВАН" в течение всего анализируемого периода.

Динамика выручки и чистой прибыли



### 3.2. Анализ рентабельности

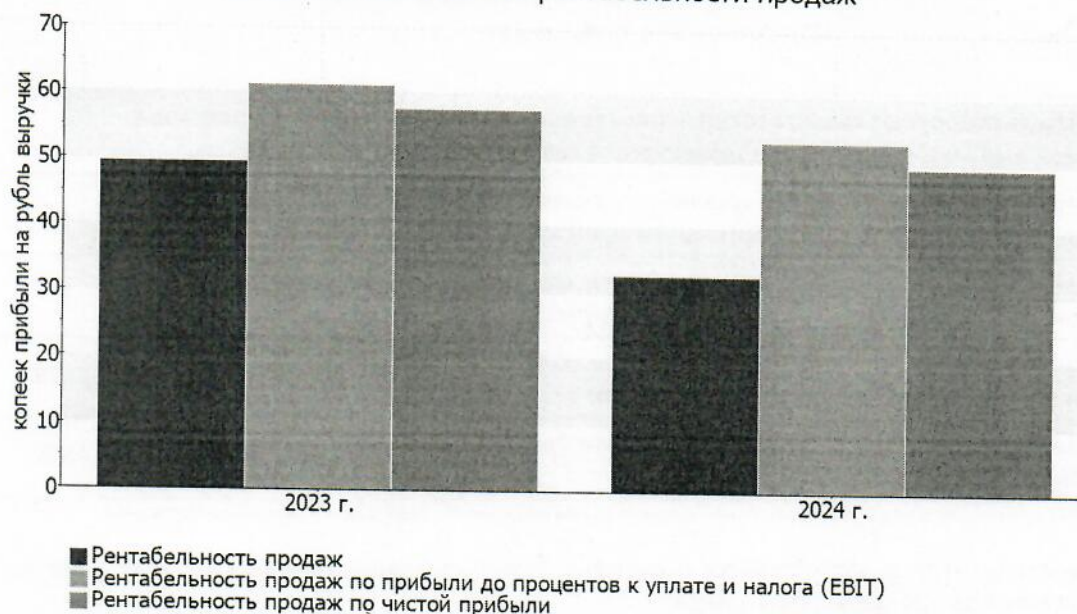
Показатели рентабельности	Значения показателя (в %, или в копейках с рубля)		Изменение показателя	
	2023 г.	2024 г.	коп., (гр.3 - гр.2)	± % ((3-2) : 2)
1. Рентабельность продаж (величина прибыли от продаж в каждом рубле выручки). нормальное значение для данной отрасли: 4% и более.	49,4	32,6	-16,8	-34,1
2. Рентабельность продаж по ЕВИТ (величина прибыли от продаж до уплаты процентов и налогов в каждом рубле выручки).	61,2	53,1	-8,1	-13,1
3. Рентабельность продаж по чистой прибыли (величина чистой прибыли в каждом рубле выручки). нормальное значение для данной отрасли: 2% и более.	57,5	49,3	-8,2	-14,4

Представленные в таблице показатели рентабельности за последний год имеют положительные значения как следствие прибыльной деятельности ОБЩЕСТВО С ОГРАНИЧЕННОЙ ОТВЕТСТВЕННОСТЬЮ "АВТОКАРАВАН".

Рентабельность продаж за последний год составила 32,6%. Тем не менее, имеет место отрицательная динамика рентабельности обычных видов деятельности по сравнению с данным показателем за аналогичный период прошлого года (-16,8%).

Показатель рентабельности, рассчитанный как отношение прибыли до процентов к уплате и налогообложения (ЕВИТ) к выручке организации, за последний год составил 53,1%. Это значит, что в каждом рубле выручки ОБЩЕСТВО С ОГРАНИЧЕННОЙ ОТВЕТСТВЕННОСТЬЮ "АВТОКАРАВАН" содержалось 53,1 коп. прибыли до налогообложения и процентов к уплате.

Динамика показателей рентабельности продаж



Рентабельность использования вложенного в предпринимательскую деятельность капитала представлена в следующей таблице.

Показатель рентабельности	Значение показателя, %	Расчет показателя
	2024 г.	
Рентабельность собственного капитала (ROE)	28,8	Отношение чистой прибыли к средней величине собственного капитала. нормальное значение для данной отрасли: 13% и более.
Рентабельность активов (ROA)	28,6	Отношение чистой прибыли к средней стоимости активов. нормальное значение для данной отрасли: 5% и более.
Прибыль на задействованный капитал (ROCE)	51	Отношение прибыли до уплаты процентов и налогов (ЕБИТ) к собственному капиталу и долгосрочным обязательствам.

[За последний период] каждый рубль собственного капитала организации принес чистую прибыль в размере 0,288 руб.

рентабельность активов за 2024 год демонстрирует очень хорошее значение – 28,6%.

### 3.3. Расчет показателей деловой активности (оборачиваемости)

Далее в таблице рассчитаны показатели оборачиваемости ряда активов, характеризующие скорость возврата вложенных в предпринимательскую деятельность средств, а также показатель оборачиваемости кредиторской задолженности при расчетах с поставщиками и подрядчиками.

Показатель оборачиваемости	Значение в днях	Коэфф. 2024 г.
	2024 г.	
Оборачиваемость оборотных средств (отношение средней величины оборотных активов к среднедневной выручке*; нормальное значение для данной отрасли: не более 106 дн.)	510	0,7
Оборачиваемость запасов (отношение средней стоимости запасов к среднедневной себестоимости проданных товаров; нормальное значение для данной отрасли: 4 и менее дн.)	–	–
Оборачиваемость кредиторской задолженности (отношение средней величины кредиторской задолженности к среднедневной выручке)	3	126,3
Оборачиваемость активов (отношение средней стоимости активов к среднедневной выручке; нормальное значение для данной отрасли: 171 и менее дн.)	628	0,6
Оборачиваемость собственного капитала (отношение средней величины собственного капитала к среднедневной выручке)	625	0,6

\* Приведен расчет показателя в днях. Значение коэффициента равно отношению 365 к значению показателя в днях.

Оборачиваемость активов за последний год показывает, что организация получает выручку, равную сумме всех имеющихся активов за 628 календарных дней.

#### 4. Выводы по результатам анализа

Ниже обобщены ключевые финансовые показатели ОБЩЕСТВО С ОГРАНИЧЕННОЙ ОТВЕТСТВЕННОСТЬЮ "АВТОКАРАВАН" за год

С очень хорошей стороны финансовое положение и результаты деятельности организации характеризуют такие показатели:

- на 31 декабря 2024 г. значение коэффициента обеспеченности собственными оборотными средствами, равное 0,99, можно характеризовать как очень хорошее;
- полностью соответствует нормативному значению коэффициент текущей (общей) ликвидности;
- отличная рентабельность активов (28,6% за последний год);
- коэффициент покрытия инвестиций имеет хорошее значение (доля собственного капитала и долгосрочных обязательств составляет 99% от общего капитала организации);
- абсолютная финансовая устойчивость по величине излишка собственных оборотных средств.

Анализ выявил следующие показатели, положительно характеризующие финансовое положение и результаты деятельности организации:

- доля собственного капитала неоправданно высока (99%);
- чистые активы превышают уставный капитал, однако за весь анализируемый период произошло снижение величины чистых активов;
- коэффициент абсолютной ликвидности соответствует нормальному значению;
- прибыль от финансово-хозяйственной деятельности за 2024 год составила 17 884 тыс. руб.

Показатели финансового положения и результатов деятельности организации, имеющие отрицательные значения:

- значительная отрицательная динамика рентабельности продаж (-16,8 процентных пункта от рентабельности за аналогичный период года, предшествующего отчётному, равной 49,4%);
- изменение собственного капитала практически соответствует общему изменению активов ОБЩЕСТВО С ОГРАНИЧЕННОЙ ОТВЕТСТВЕННОСТЬЮ "АВТОКАРАВАН";
- значительная отрицательная динамика прибыли до процентов к уплате и налогообложения (ЕВИТ) на рубль выручки организации (-8,1 коп. от данного показателя рентабельности за такой же период прошлого года (01.01–31.12.2023)).

Показателем, имеющим значение на границе норматива, является следующий – за последний год получена прибыль от продаж (11 820 тыс. руб.), хотя и наблюдалась ее отрицательная динамика по сравнению с аналогичным периодом прошлого года (-7 354 тыс. руб.).

Анализ свидетельствует об очень хорошем финансовом состоянии организации, ее способности отвечать по своим обязательствам в краткосрочной, и, возможно, долгосрочной перспективе. При данных финансовых показателях ОБЩЕСТВО С ОГРАНИЧЕННОЙ ОТВЕТСТВЕННОСТЬЮ "АВТОКАРАВАН" относится к категории надежных заемщиков и может рассчитывать на получение кредитов.



**ГЕН. ДИРЕКТОР  
КИРИЛЕНКО А. Н.**



