

Пояснительная записка к бухгалтерской отчетности

1. Сведения об организации

Наименование юридического лица:

ОБЩЕСТВО С ОГРАНИЧЕННОЙ ОТВЕТСТВЕННОСТЬЮ "МИРАКЛИН"

Идентификационный номер налогоплательщика (ИНН): 6455069416

Код причины постановки на учет (КПП): 773001001

Основным видом деятельности, который является преобладающим и имеет приоритетное значение для организации, является деятельность по комплексному обслуживанию помещений (ОКВЭД 81.10).

2. Анализ финансового положения

2.1. Структура имущества и источники его формирования

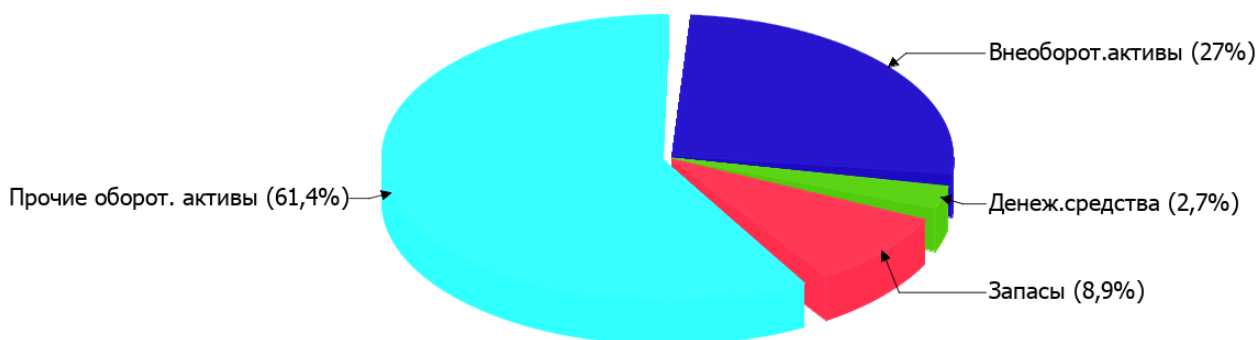
Показатель	Значение показателя				Изменение за анализируемый период	
	в тыс. руб.		в % к валюте баланса		тыс. руб. (гр.3- гр.2)	± % ((гр.3- гр.2) : гр.2)
	31.12.2023	31.12.2024	на начало анализируемого периода (31.12.2023)	на конец анализируемого периода (31.12.2024)		
Актив						
Внеоборотные активы	20 705	22 172	28	27	+1 467	+7,1
Оборотные	53 335	60 049	72	73	+6 714	+12,6
Пассив						
Собственный капитал	62 098	66 578	83,9	81	+4 480	+7,2
Долгосрочные обязательства	–	1 104	–	1,3	+1 104	–
Краткосрочные обязательства	11 942	14 539	16,1	17,7	+2 597	+21,7
Валюта баланса	74 040	82 221	100	100	+8 181	+11

* Без доходов будущих периодов, включенных в собственный капитал.

Из представленных в первой части таблицы данных видно, что на 31 декабря 2024 г. в активах организации доля внеоборотных средств составляет 1/4, а текущих активов – 3/4. Активы организации за весь период увеличились на 8 181 тыс. руб. (на 11%). Учитывая рост активов, необходимо отметить, что собственный капитал увеличился в меньшей степени – на 7,2%. отстающее увеличение собственного капитала относительно общего изменения активов является негативным показателем.

На диаграмме ниже наглядно представлено соотношение основных групп активов организации:

Структура активов организации на 31 декабря 2024 г.



Рост величины активов организации связан с ростом следующих позиций актива бухгалтерского баланса (в скобках указана доля изменения статьи в общей сумме всех положительно изменившихся статей):

- финансовые и другие оборотные активы – 6 210 тыс. руб. (58,4%)
- материальные внеоборотные активы – 2 229 тыс. руб. (20,9%)
- денежные средства и денежные эквиваленты – 2 201 тыс. руб. (20,7%)

Одновременно, в пассиве баланса прирост наблюдается по строкам:

- капитал и резервы – 4 480 тыс. руб. (49,2%)
- краткосрочная кредиторская задолженность – 3 513 тыс. руб. (38,6%)
- другие долгосрочные обязательства – 1 104 тыс. руб. (12,1%)

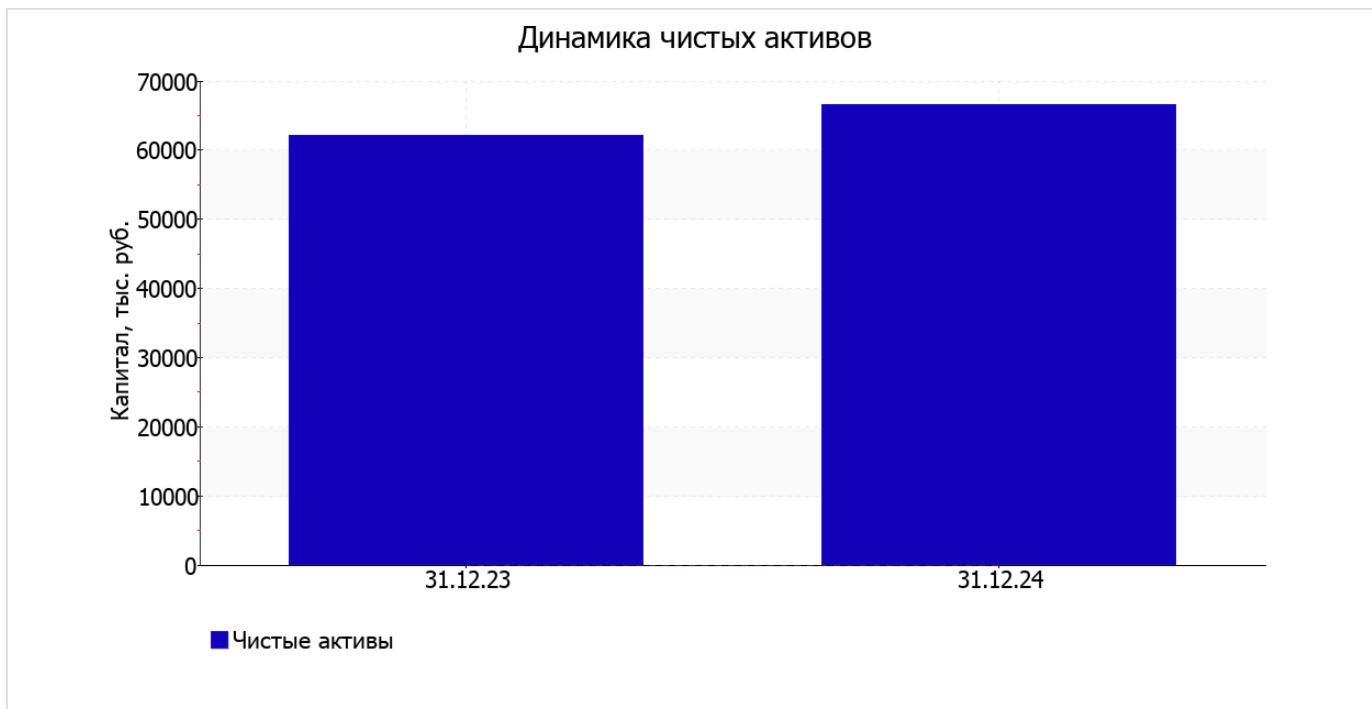
Среди отрицательно изменившихся статей баланса можно выделить "запасы" в активе и "краткосрочные заемные средства" в пассиве (-1 697 тыс. руб. и -916 тыс. руб. соответственно).

собственный капитал организации по состоянию на 31.12.2024 составил 66 578,0 тыс. руб., что на 4 480,0 тыс. руб. превышает значение на начало анализируемого периода (31.12.2023).

2.2. Оценка стоимости чистых активов организации

Показатель	Значение показателя				Изменение	
	в тыс. руб.		в % к валюте баланса		тыс. руб. (гр.3-гр.2)	± % ((гр.3-гр.2) : гр.2)
	31.12.2023	31.12.2024	на начало анализируемого периода (31.12.2023)	на конец анализируемого периода (31.12.2024)		
1. Чистые активы	62 098	66 578	83,9	81	+4 480	+7,2

Имеющаяся величина чистых активов положительно характеризует финансовое положение, полностью удовлетворяя требованиям нормативных актов к величине чистых активов организации. Более того следует отметить увеличение чистых активов на 7,2% за весь анализируемый период. Превышение чистых активов над уставным капиталом и в то же время их увеличение за период говорит о хорошем финансовом положении организации по данному признаку. Наглядное изменение чистых активов представлено на следующем графике.



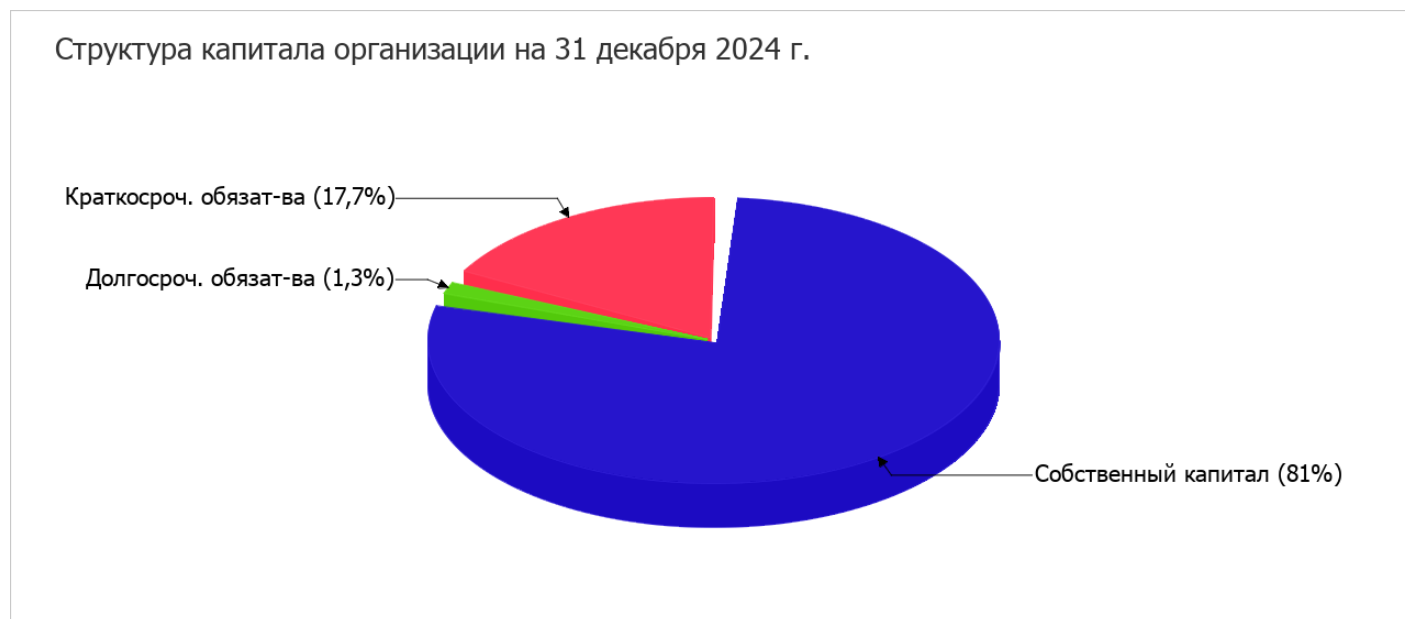
2.3. Анализ финансовой устойчивости организации

2.3.1. Основные показатели финансовой устойчивости организации

Показатель	Значение показателя		Изменение показателя (гр.3-гр.2)	Описание показателя и его нормативное значение
	31.12.2023	31.12.2024		
Коэффициент автономии	0,84	0,81	-0,03	Отношение собственного капитала к общей сумме капитала. нормальное значение для данной отрасли: 0,5 и более (оптимальное 0,6-0,7).
Коэффициент обеспеченности собственными оборотными средствами	0,78	0,74	-0,04	Отношение собственных оборотных средств к оборотным активам. нормальное значение: 0,1 и более.
Коэффициент покрытия инвестиций	0,84	0,82	-0,02	Отношение собственного капитала и долгосрочных обязательств к общей сумме капитала. нормальное значение для данной отрасли: 0,7 и более.
Коэффициент обеспеченности запасов	4,57	6,04	+1,47	Отношение собственных оборотных средств к стоимости запасов. нормальное значение: 0,5 и более.
Коэффициент краткосрочной задолженности	1	0,93	-0,07	Отношение краткосрочной задолженности к общей сумме задолженности.

Коэффициент автономии организации на 31.12.2024 составил **0,81**. Данный коэффициент характеризует степень зависимости организации от заемного капитала. Полученное здесь значение говорит о слишком осторожном отношении ОБЩЕСТВО С ОГРАНИЧЕННОЙ ОТВЕТСТВЕННОСТЬЮ "МИРАКЛИН" к привлечению заемных денежных средств (собственный капитал составляет **81%** в общем капитале организации). за весь анализируемый период снижение коэффициента автономии составило **0,03**.

Наглядно структура капитала организации представлена ниже на диаграмме:



коэффициент обеспеченности собственными оборотными средствами на 31 декабря 2024 г. составил **0,74**; это немного ниже (на **0,04**) значения на 31 декабря 2023 г. по состоянию на 31.12.2024 значение коэффициента можно характеризовать как очень хорошее.

коэффициент покрытия инвестиций за весь рассматриваемый период практически не изменился, снизившись до **0,82**. Значение коэффициента на последний день анализируемого периода (31.12.2024) соответствует норме (доля собственного капитала и долгосрочных обязательств в общей сумме капитала организации составляет **82%**).

коэффициент обеспеченности материальных запасов на 31 декабря 2024 г. равнялся **6,04**, при том что на 31.12.2023 коэффициент обеспеченности материальных запасов составлял **4,57** (т.е. произошел рост на **1,47**). коэффициент обеспеченности материальных запасов на последний день анализируемого периода (31.12.2024) демонстрирует очень хорошее значение.

По коэффициенту краткосрочной задолженности видно, что величина краткосрочной кредиторской задолженности организации значительно превосходит величину долгосрочной задолженности (92,9% и 7,1% соответственно). При этом за последний год доля долгосрочной задолженности выросла на 7,1%.

2.4. Ликвидность

Показатель ликвидности	Значение показателя		Изменение показателя (гр.3 - гр.2)	Расчет, рекомендованное значение
	31.12.2023	31.12.2024		
Коэффициент текущей (общей) ликвидности	4,47	4,13	-0,34	Отношение текущих активов к краткосрочным обязательствам. нормальное значение для данной отрасли: 1,9 и более.
Коэффициент абсолютной ликвидности	<0,01	0,15	+0,15	Отношение денежных средств и их эквивалентов к краткосрочным обязательствам. нормальное значение для данной отрасли: 0,2 и более.

[На конец периода] коэффициент текущей ликвидности имеет значение, соответствующее норме (**4,13** при нормативном значении 1,9). В тоже время за весь анализируемый период коэффициент текущей ликвидности снизился на **-0,34**.

Коэффициент абсолютной ликвидности имеет значение ниже нормы (**0,15**). При этом следует отметить имевшую место положительную динамику – за год коэффициент абсолютной ликвидности вырос на **0,15**.

3. Анализ эффективности деятельности организации

3.1. Обзор результатов деятельности

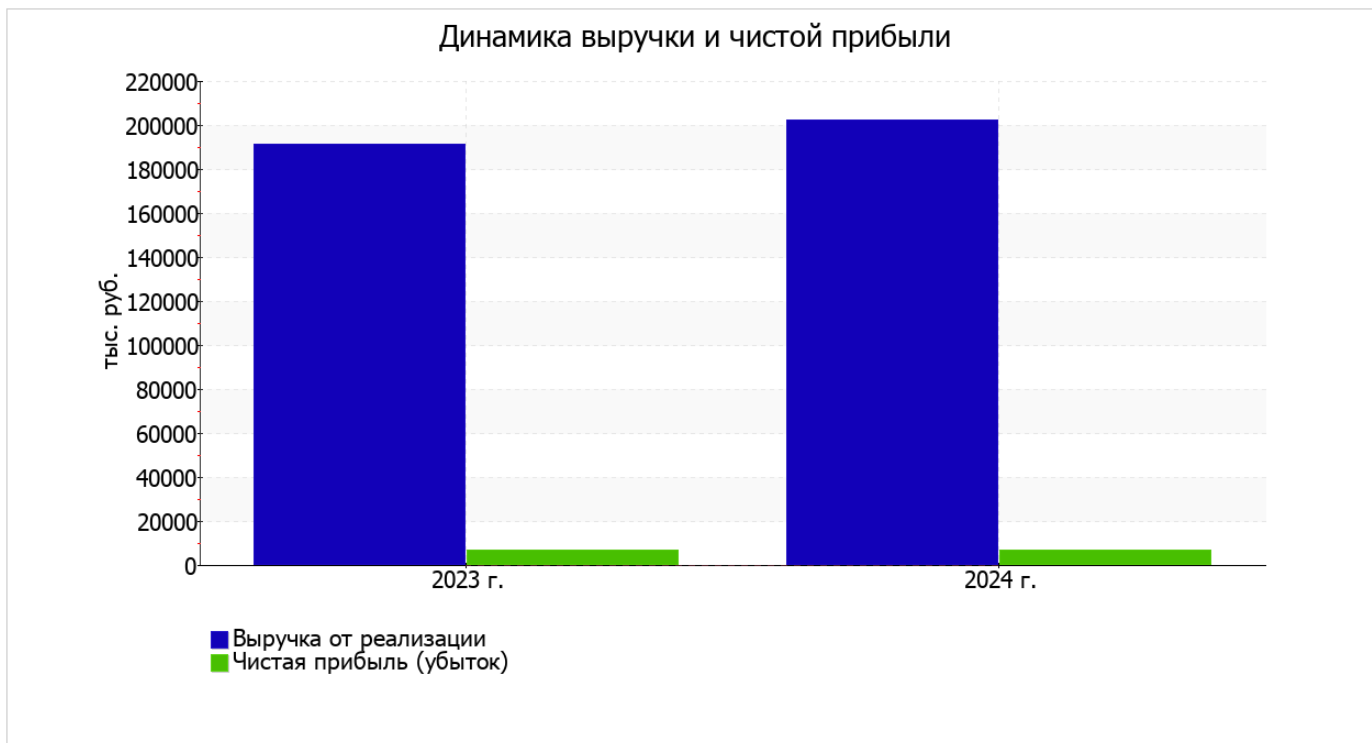
Ниже в таблице приведены основные финансовые результаты деятельности ОБЩЕСТВО С ОГРАНИЧЕННОЙ ОТВЕТСТВЕННОСТЬЮ "МИРАКЛИН" в течение анализируемого периода и аналогичный период прошлого года.

Как видно из "Отчета о финансовых результатах", в течение анализируемого периода организация получила прибыль от продаж в размере 11 090 тыс. руб., что равняется 5,5% от выручки. По сравнению с аналогичным периодом прошлого года прибыль от продаж снизилась на 390 тыс. руб., или на 3,4%.

По сравнению с прошлым периодом в текущем увеличилась как выручка от продаж, так и расходы по обычной деятельности (на 10 613 и 11 003 тыс. руб. соответственно). Причем в процентном отношении изменение расходов (+6,1%) опережает изменение выручки (+5,5%)

Показатель	Значение показателя, тыс. руб.		Изменение показателя		Средне- годовая величина, тыс. руб.
	2023 г.	2024 г.	тыс. руб. (гр.3 - гр.2)	± % ((3-2) : 2)	
1. Выручка	191 391	202 004	+10 613	+5,5	196 698
2. Расходы по обычным видам деятельности	179 911	190 914	+11 003	+6,1	185 413
3. Прибыль (убыток) от продаж (1-2)	11 480	11 090	-390	-3,4	11 285
4. Прочие доходы и расходы, кроме процентов к уплате	-2 757	-2 552	+205	↑	-2 655
5. ЕВИТ (прибыль до уплаты процентов и налогов) (3+4)	8 723	8 538	-185	-2,1	8 631
6. Проценты к уплате	7	95	+88	+13,6 раза	51
7. Налоги на прибыль (доходы)	2 215	1 663	-552	-24,9	1 939
8. Чистая прибыль (убыток) (5-6-7)	6 501	6 780	+279	+4,3	6 641

Ниже на графике наглядно представлено изменение выручки и прибыли ОБЩЕСТВО С ОГРАНИЧЕННОЙ ОТВЕТСТВЕННОСТЬЮ "МИРАКЛИН" в течение всего анализируемого периода.



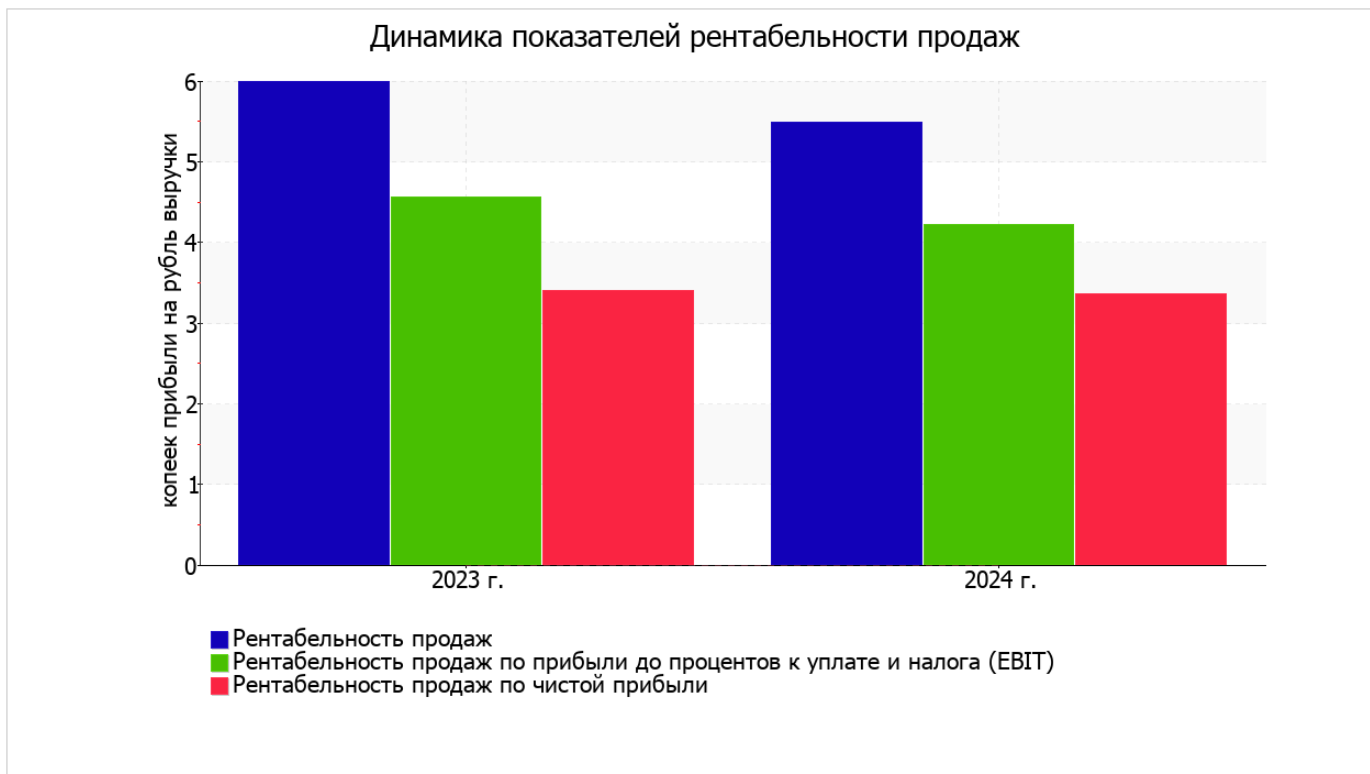
3.2. Анализ рентабельности

Показатели рентабельности	Значения показателя (в %, или в копейках с рубля)		Изменение показателя	
	2023 г.	2024 г.	коп., (гр.3 - гр.2)	± % ((3-2) : 2)
1. Рентабельность продаж (величина прибыли от продаж в каждом рубле выручки). нормальное значение для данной отрасли: 7% и более.	6	5,5	-0,5	-8,5
2. Рентабельность продаж по ЕВИТ (величина прибыли от продаж до уплаты процентов и налогов в каждом рубле выручки).	4,6	4,2	-0,4	-7,3
3. Рентабельность продаж по чистой прибыли (величина чистой прибыли в каждом рубле выручки). нормальное значение для данной отрасли: не менее 4%.	3,4	3,4	-	-1,2

[За последний период] организация получила прибыль как от продаж, так и в целом от финансово-хозяйственной деятельности, что и обусловило положительные значения всех трех представленных в таблице показателей рентабельности.

прибыль от продаж в анализируемом периоде составляет 5,5% от полученной выручки. Тем не менее, имеет место падение рентабельности продаж по сравнению с данным показателем за такой же период прошлого года (-0,5%).

Показатель рентабельности, рассчитанный как отношение прибыли до процентов к уплате и налогообложения (ЕВИТ) к выручке организации, за 2024 год составил 4,2%. Это значит, что в каждом рубле выручки ОБЩЕСТВО С ОГРАНИЧЕННОЙ ОТВЕТСТВЕННОСТЬЮ "МИРАКЛИН" содержалось 4,2 коп. прибыли до налогообложения и процентов к уплате.



Рентабельность использования вложенного в предпринимательскую деятельность капитала представлена в следующей таблице.

Показатель рентабельности	Значение показателя, %	Расчет показателя
	2024 г.	
Рентабельность собственного капитала (ROE)	10,5	Отношение чистой прибыли к средней величине собственного капитала. нормальное значение: 20% и более.
Рентабельность активов (ROA)	8,7	Отношение чистой прибыли к средней стоимости активов. нормальное значение: 12% и более.
Прибыль на задействованный капитал (ROCE)	13,1	Отношение прибыли до уплаты процентов и налогов (ЕБИТ) к собственному капиталу и долгосрочным обязательствам.

[За последний период] каждый рубль собственного капитала организации обеспечил **0,105** руб. чистой прибыли. за 2024 год значение рентабельности активов (**8,7%**) не укладывается в норму.

3.3. Расчет показателей деловой активности (оборачиваемости)

В следующей таблице рассчитаны показатели оборачиваемости ряда активов, характеризующие скорость возврата вложенных в предпринимательскую деятельность денежных средств, а также показатель оборачиваемости кредиторской задолженности при расчетах с поставщиками и подрядчиками.

Показатель оборачиваемости	Значение в днях	Коэфф. 2024 г.
	2024 г.	
Оборачиваемость оборотных средств (отношение средней величины оборотных активов к среднедневной выручке*; нормальное значение для данной отрасли: 108 и менее дн.)	103	3,6
Оборачиваемость запасов (отношение средней стоимости запасов к среднедневной себестоимости проданных товаров; нормальное значение для данной отрасли: не более 4 дн.)	–	–
Оборачиваемость кредиторской задолженности (отношение средней величины кредиторской задолженности к среднедневной выручке)	23	15,8
Оборачиваемость активов (отношение средней стоимости активов к среднедневной выручке; нормальное значение для данной отрасли: не более 128 дн.)	142	2,6
Оборачиваемость собственного капитала (отношение средней величины собственного капитала к среднедневной выручке)	117	3,1

* Приведен расчет показателя в днях. Значение коэффициента равно отношению 365 к значению показателя в днях.

Оборачиваемость активов за весь рассматриваемый период показывает, что организация получает выручку, равную сумме всех имеющихся активов за 142 календарных дня.

4. Выводы по результатам анализа

Ниже по качественному признаку обобщены важнейшие показатели финансового положения (по состоянию по состоянию на 31.12.2024) и результаты деятельности ОБЩЕСТВО С ОГРАНИЧЕННОЙ ОТВЕТСТВЕННОСТЬЮ "МИРАКЛИН" за год.

Среди показателей, имеющих исключительно хорошие значения, можно выделить такие:

- чистые активы превышают уставный капитал, к тому же они увеличились за анализируемый период;
- на последний день анализируемого периода коэффициент обеспеченности собственными оборотными средствами демонстрирует очень хорошее значение – **0,74**;
- полностью соответствует нормативному значению коэффициент текущей (общей) ликвидности;
- абсолютная финансовая устойчивость по величине излишка собственных оборотных средств.

Показатели финансового положения и результатов деятельности ОБЩЕСТВО С ОГРАНИЧЕННОЙ ОТВЕТСТВЕННОСТЬЮ "МИРАКЛИН", имеющие положительные значения:

- доля собственного капитала неоправданно высока (**81%**);
- коэффициент покрытия инвестиций имеет нормальное значение (доля собственного капитала и долгосрочных обязательств составляет **82%** в общей сумме капитала организации);
- за 2024 год получена прибыль от продаж (**11 090** тыс. руб.), однако наблюдалась ее отрицательная динамика по сравнению с аналогичным периодом прошлого года (-390 тыс. руб.);
- прибыль от финансово-хозяйственной деятельности за последний год составила **6 780** тыс. руб. (+279 тыс. руб. по сравнению с аналогичным периодом прошлого года).

Следующие 3 показателя финансового положения и результатов деятельности организации имеют отрицательные значения:

- коэффициент абсолютной ликвидности не укладывается в нормативное значение;
- недостаточная рентабельность активов (**8,7%** за 2024 год);
- отрицательное изменение собственного капитала относительно общего изменения активов организации.

С позитивной стороны результаты деятельности организации характеризуют такие показатели:

- незначительная отрицательная динамика прибыльности продаж (-0,5 процентных пункта от рентабельности за аналогичный период прошлого года равной 6%);
- незначительная отрицательная динамика прибыли до процентов к уплате и налогообложения (ЕБИТ) на рубль выручки организации (-0,4 коп. от данного показателя рентабельности за аналогичный период года, предшествующего отчётному).

Анализ основных показателей свидетельствует о положительном финансовом состоянии ОБЩЕСТВО С ОГРАНИЧЕННОЙ ОТВЕТСТВЕННОСТЬЮ "МИРАКЛИН", возможности отвечать по своим обязательствам. Финансовое состояние организации позволяют использовать не только внутренние ресурсы, но и привлекать заемные средства.