

# Пояснительная записка к бухгалтерской отчетности

## 1. Сведения об организации

Наименование юридического лица:

ОБЩЕСТВО С ОГРАНИЧЕННОЙ ОТВЕТСТВЕННОСТЬЮ "СПРИНТ-98"

Идентификационный номер налогоплательщика (ИНН): 2628034213

Код причины постановки на учет (КПП): 262801001

Основным видом деятельности, который является преобладающим и имеет приоритетное значение для организации, является производство прочей одежды и аксессуаров одежды (ОКВЭД 14.19).

## 2. Анализ финансового положения

### 2.1. Структура имущества и источники его формирования

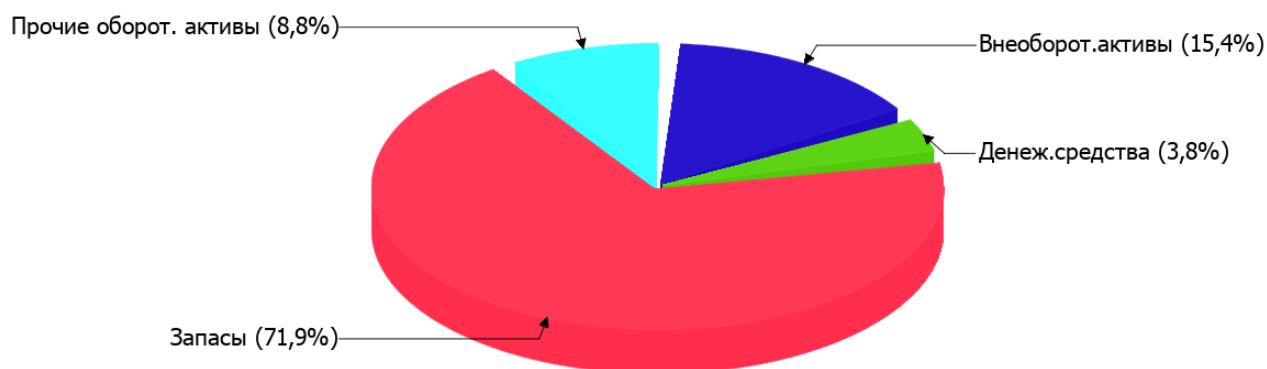
| Показатель                  | Значение показателя |            |   |  | Изменение за анализируемый период |                                 |
|-----------------------------|---------------------|------------|---|--|-----------------------------------|---------------------------------|
|                             | в тыс. руб.         |            | в % к валюте баланса                                |  | тыс. руб.<br>(гр.3-<br>гр.2)      | ± % ((гр.3-<br>гр.2) :<br>гр.2) |
|                             | 31.12.2023          | 31.12.2024 | на начало<br>анализируемого<br>периода (31.12.2023) | на конец<br>анализируемого<br>периода (31.12.2024) |                                   |                                 |
| <b>Актив</b>                |                     |            |   |  |                                   |                                 |
| Внеоборотные активы         | 44                  | 40         | 12,2  | 15,4   | -4                                | -9,1                            |
| Оборотные                   | 316                 | 220        | 87,8  | 84,6   | -96                               | -30,4                           |
| <b>Пассив</b>               |                     |            |   |  |                                   |                                 |
| Собственный капитал         | -1 038              | -1 257     | -288,3  | -483,5   | -219                              | ↓                               |
| Долгосрочные обязательства  | –                   | –          | –   | –  | –                                 | –                               |
| Краткосрочные обязательства | 1 398               | 1 517      | 388,3   | 583,5  | +119                              | +8,5                            |
| Валюта баланса              | 360                 | 260        | 100   | 100  | -100                              | -27,8                           |

\* Без доходов будущих периодов, включенных в собственный капитал.

Структура активов организации на последний день анализируемого периода характеризуется следующим соотношением: 15,4% внеоборотных активов и 84,6% текущих. Активы организации за весь период уменьшились на 100 тыс. руб. (на 27,8%). Учитывая уменьшение активов, необходимо отметить, что собственный капитал уменьшился в меньшей степени – на 21,1%. отстающее снижение собственного капитала относительно общего изменения активов следует рассматривать как положительный фактор.

Структура активов организации в разрезе основных групп представлена ниже на диаграмме:

## Структура активов организации на 31 декабря 2024 г.



Снижение активов организации связано, в первую очередь, со снижением показателя по строке "финансовые и другие оборотные активы" на **103 тыс. руб.** (или **96,3%** вклада в снижение активов).

Одновременно, в пассиве баланса снижение произошло по строке "капитал и резервы" (**-219 тыс. руб.**, или **100%** вклада в снижение пассивов организации за весь рассматриваемый период).

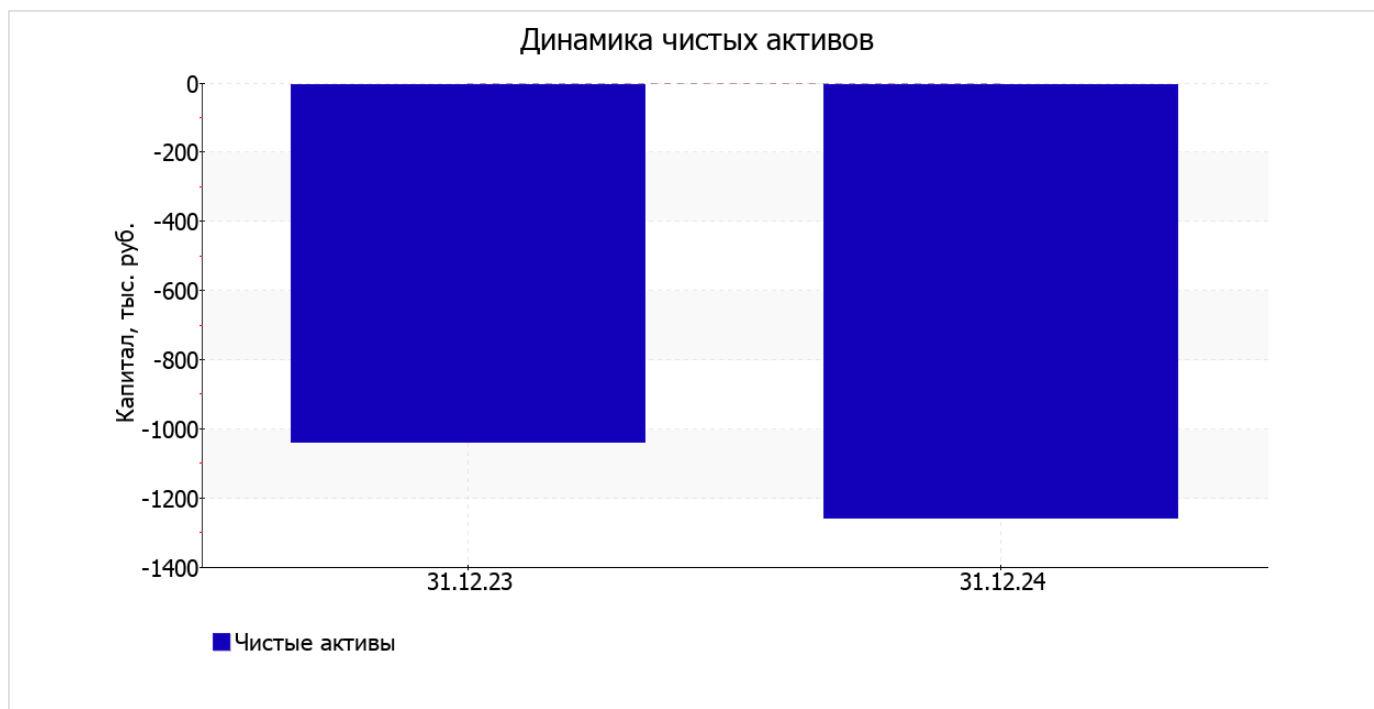
Среди положительно изменившихся статей баланса можно выделить "денежные средства и денежные эквиваленты" в активе и "краткосрочная кредиторская задолженность" в пассиве (**+7 тыс. руб.** и **+119 тыс. руб.** соответственно).

за весь анализируемый период собственный капитал организации уменьшился на **219 тыс. руб.**, с **-1 038,0 тыс. руб.** до **-1 257,0 тыс. руб.**

## 2.2. Оценка стоимости чистых активов организации

| Показатель       | Значение показателя |            |  |   | Изменение                |                          |
|------------------|---------------------|------------|--|---|--------------------------|--------------------------|
|                  | в тыс. руб.         |            | в % к валюте баланса                             |   | тыс. руб.<br>(гр.3-гр.2) | ± % ((гр.3-гр.2) : гр.2) |
|                  | 31.12.2023          | 31.12.2024 | на начало анализируемого периода<br>(31.12.2023) | на конец анализируемого периода<br>(31.12.2024) |                          |                          |
| 1. Чистые активы | -1 038              | -1 257     | -288,3   | -483,5  | -219                     | ↓                        |

[На конец периода] чистые активы ОБЩЕСТВО С ОГРАНИЧЕННОЙ ОТВЕТСТВЕННОСТЬЮ "СПРИНТ-98" составляют отрицательную величину. Отрицательная величина чистых активов негативно характеризует финансовое положение и не удовлетворяет требованиям нормативных актов к величине чистых активов организации. В случае, если стоимость чистых активов общества останется меньше его уставного капитала по окончании финансового года, следующего за вторым финансовым годом или каждым последующим финансовым годом, по окончании которых стоимость чистых активов общества оказалась меньше его уставного капитала, общество не позднее чем через шесть месяцев после окончания соответствующего финансового года обязано уменьшить уставный капитал до размера, не превышающего стоимости его чистых активов, либо принять решение о ликвидации (п. 4 ст. 30 Федерального закона от 08.02.1998 г. N 14-ФЗ "Об обществах с ограниченной ответственностью"). К тому же, определив текущее состояние показателя, необходимо отметить снижение чистых активов за год. Наблюдается одновременно и критическое положение на конец периода и ухудшение показателя в течение периода. Сохранение имевшей место тенденции способно привести организацию к банкротству. На следующем графике наглядно представлена динамика чистых активов.



## 2.3. Анализ финансовой устойчивости организации

### 2.3.1. Основные показатели финансовой устойчивости организации

| Показатель  | Значение показателя |            | Изменение показателя (гр.3-гр.2) | Описание показателя и его нормативное значение   |
|---|---------------------|------------|----------------------------------|--|
|   | 31.12.2023          | 31.12.2024 |                                  |  |
| Коэффициент автономии   | -2,88               | -4,83      | -1,95                            | Отношение собственного капитала к общей сумме капитала. нормальное значение: 0,45 и более (оптимальное 0,55-0,7).                        |
| Коэффициент обеспеченности собственными оборотными средствами | -3,42               | -5,9       | -2,48                            | Отношение собственных оборотных средств к оборотным активам. нормальное значение: не менее 0,1.  |
| Коэффициент покрытия инвестиций                               | -2,88               | -4,83      | -1,95                            | Отношение собственного капитала и долгосрочных обязательств к общей сумме капитала. нормальное значение для данной отрасли: 0,7 и более. |
| Коэффициент обеспеченности запасов                            | -5,79               | -6,94      | -1,15                            | Отношение собственных оборотных средств к стоимости запасов. нормальное значение: 0,5 и более.   |
| Коэффициент краткосрочной задолженности                       | 1                   | 1          | -                                | Отношение краткосрочной задолженности к общей сумме задолженности.   |

Коэффициент автономии организации на 31 декабря 2024 г. составил **-4,83**. Данный коэффициент характеризует степень зависимости организации от заемного капитала. Полученное здесь значение показывает, что организации не имеет собственного капитала и полностью зависит от кредиторов. изменение коэффициента автономии за весь анализируемый период составило **-1,95**.

коэффициент обеспеченности собственными оборотными средствами за последний год резко снизился на **2,48** и составил **-5,9**. коэффициент по состоянию на 31.12.2024 имеет крайне неудовлетворительное значение.

за весь рассматриваемый период наблюдалось очень сильное падение коэффициента покрытия инвестиций – на **1,95** (до **-4,83**). Значение коэффициента на последний день анализируемого периода (31.12.2024) значительно ниже нормы (доля собственного капитала и долгосрочных обязательств в общей сумме капитала организации составляет **-483%**).

за последний год коэффициент обеспеченности материальных запасов ощутимо снизился, уменьшившись до **-6,94** (**-1,15**), по состоянию на 31.12.2024 коэффициент обеспеченности материальных запасов имеет крайне неудовлетворительное значение.

Коэффициент краткосрочной задолженности организации показывает на отсутствие долгосрочной задолженности при 100% краткосрочной.

## 2.4. Ликвидность

| Показатель ликвидности                  | Значение показателя |             | Изменение показателя (гр.3 - гр.2) | Расчет, рекомендованное значение  |
|---|---------------------|-------------|------------------------------------|---|
|   | 31.12.2023          | 31.12.2024  |                                    |   |
| Коэффициент текущей (общей) ликвидности | <b>0,23</b>         | <b>0,15</b> | <b>-0,08</b>                       | Отношение текущих активов к краткосрочным обязательствам. нормальное значение для данной отрасли: 1,9 и более.                    |
| Коэффициент абсолютной ликвидности      | <b>&lt;0,01</b>     | <b>0,01</b> | <b>+0,01</b>                       | Отношение денежных средств и их эквивалентов к краткосрочным обязательствам. нормальное значение для данной отрасли: 0,2 и более. |

[На конец периода] значение коэффициента текущей ликвидности (**0,15**) не соответствует норме. Более того следует отметить отрицательную динамику показателя – в течение анализируемого периода коэффициент снизился на **-0,08**.

Второй коэффициент, характеризующий способность организации погасить всю или часть краткосрочной задолженности за счет денежных средств и их эквивалентов, имеет значение (**0,01**) ниже допустимого предела (норма: 0,2). С начала периода коэффициент абсолютной ликвидности практически не изменился.

## 3. Анализ эффективности деятельности организации

### 3.1. Обзор результатов деятельности

Основные финансовые результаты деятельности ОБЩЕСТВО С ОГРАНИЧЕННОЙ ОТВЕТСТВЕННОСТЬЮ "СПРИНТ-98" за год приведены ниже в таблице.

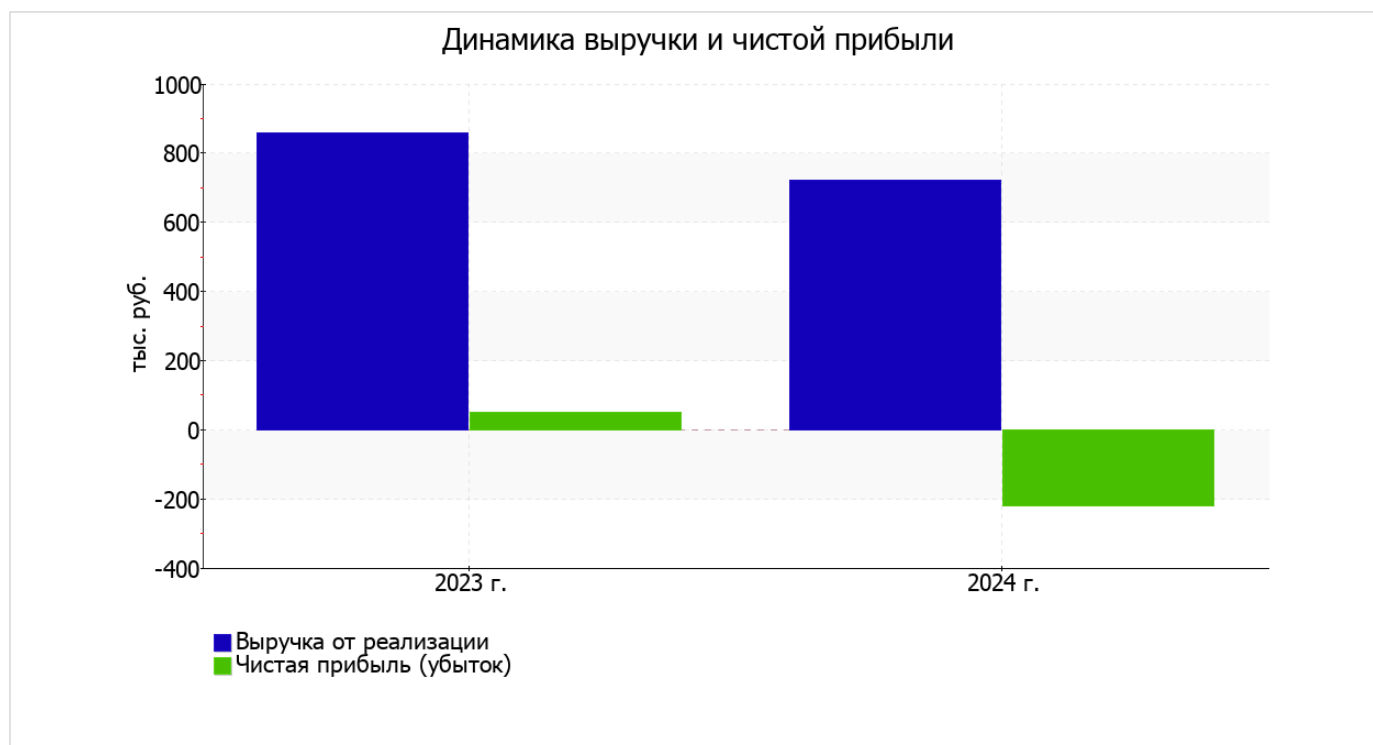
Из "Отчета о финансовых результатах" следует, что за год организация получила убыток от продаж в размере **175** тыс. руб., что равняется 24,2% от выручки. В отличие от анализируемого, в предыдущем периоде имела место прибыль в сумме **98** тыс. руб.

По сравнению с прошлым периодом в текущем наблюдалось снижение выручки от продаж на **135** тыс. руб. при одновременном росте на **138** тыс. руб. расходов по обычной деятельности.

| Показатель                               | Значение показателя, тыс. руб. |             | Изменение показателя    |                 | Средне- годовая величина, тыс. руб. |
|--|--------------------------------|-------------|-------------------------|-----------------|-------------------------------------|
|  | 2023 г.                        | 2024 г.     | тыс. руб. (гр.3 - гр.2) | ± % ((3-2) : 2) |                                     |
| 1. Выручка                               | <b>857</b>                     | <b>722</b>  | <b>-135</b>             | <b>-15,8</b>    | <b>790</b>                          |
| 2. Расходы по обычным видам деятельности | <b>759</b>                     | <b>897</b>  | <b>+138</b>             | <b>+18,2</b>    | <b>828</b>                          |
| 3. Прибыль (убыток) от продаж (1-2)      | <b>98</b>                      | <b>-175</b> | <b>-273</b>             | <b>↓</b>        | <b>-39</b>                          |

| Показатель  | Значение показателя, тыс. руб. |         | Изменение показателя    |                 | Средне- годовая величина, тыс. руб. |
|---|--------------------------------|---------|-------------------------|-----------------|-------------------------------------|
|   | 2023 г.                        | 2024 г. | тыс. руб. (гр.3 - гр.2) | ± % ((3-2) : 2) |                                     |
| 4. Прочие доходы и расходы, кроме процентов к уплате  | -22                            | -22     | -                       | ↓               | -22                                 |
| 5. ЕВІТ (прибыль до уплаты процентов и налогов) (3+4) | 76                             | -197    | -273                    | ↓               | -61                                 |
| 6. Проценты к уплате                                  | -                              | -       | -                       | -               | -                                   |
| 7. Налоги на прибыль (доходы)                         | 26                             | 22      | -4                      | -15,4           | 24                                  |
| 8. Чистая прибыль (убыток) (5-6-7)                    | 50                             | -219    | -269                    | ↓               | -85                                 |

Ниже на графике наглядно представлено изменение выручки и прибыли ОБЩЕСТВО С ОГРАНИЧЕННОЙ ОТВЕТСТВЕННОСТЬЮ "СПРИНТ-98" в течение всего анализируемого периода.



### 3.2. Анализ рентабельности

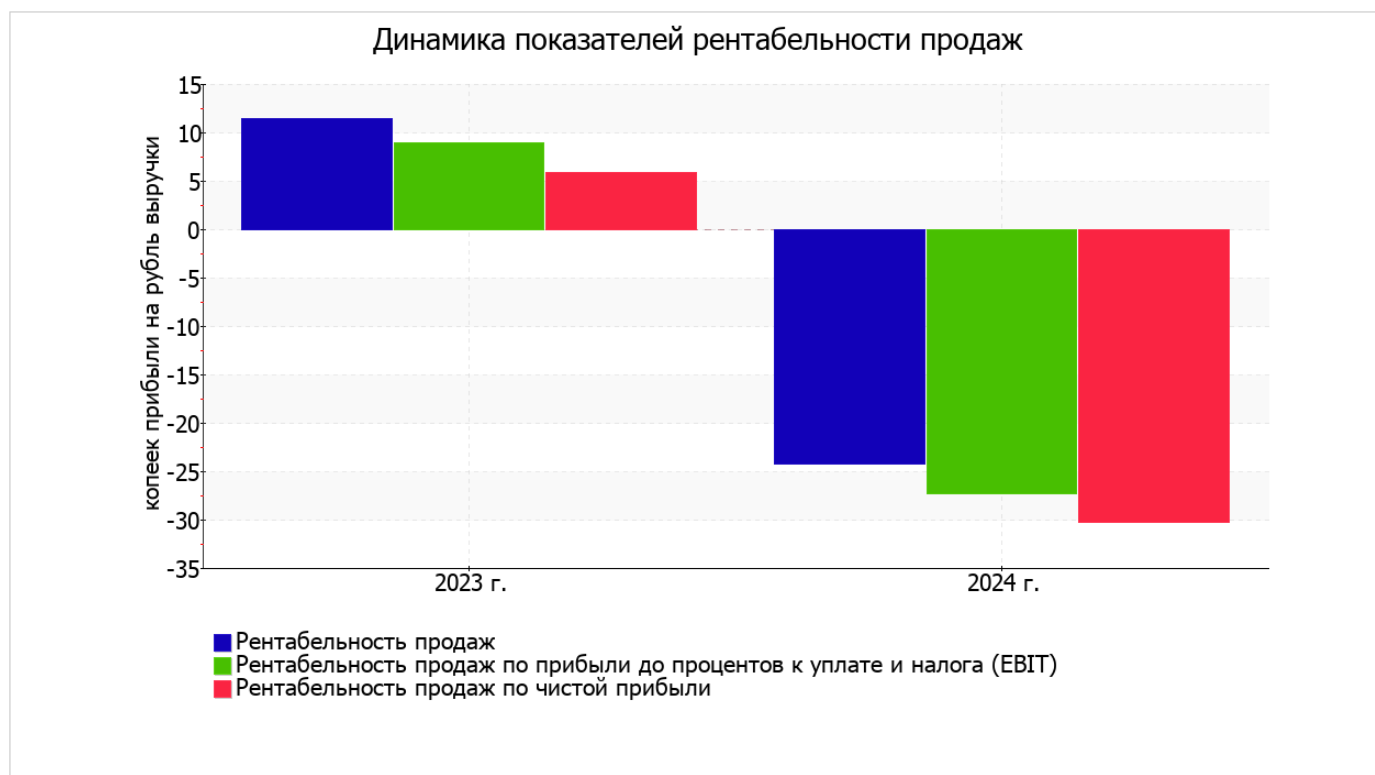
| Показатели рентабельности   | Значения показателя (в %, или в копейках с рубля) |         | Изменение показателя |                 |
|---|---|---------|----------------------|-----------------|
|   | 2023 г.   | 2024 г. | коп., (гр.3 - гр.2)  | ± % ((3-2) : 2) |
| 1. Рентабельность продаж (величина прибыли от продаж в каждом рубле выручки). нормальное значение для данной отрасли: 7% и более. | 11,4  | -24,2   | -35,6                | ↓               |
| 2. Рентабельность продаж по ЕВІТ (величина прибыли от продаж до уплаты процентов и налогов в каждом рубле выручки).               | 8,9   | -27,3   | -36,2                | ↓               |

| Показатели рентабельности  | Значения показателя (в %, или в копейках с рубля) |         | Изменение показателя |                 |
|--|---|---------|----------------------|-----------------|
|  | 2023 г.   | 2024 г. | коп., (гр.3 - гр.2)  | ± % ((3-2) : 2) |
| 3. Рентабельность продаж по чистой прибыли (величина чистой прибыли в каждом рубле выручки). нормальное значение для данной отрасли: 4% и более. | 5,8   | -30,3   | -36,1                | ↓               |

Все три показателя рентабельности за 2024 год, приведенные в таблице, имеют отрицательные значения, поскольку организацией получен как убыток от продаж, так и в целом убыток от финансово-хозяйственной деятельности.

убыток от продаж в анализируемом периоде составляет **-24,2%** от полученной выручки. При этом имеет место падение рентабельности продаж по сравнению с данным показателем за аналогичный период года, предшествующего отчётному, (**-35,6%**).

Показатель рентабельности, рассчитанный как отношение прибыли до процентов к уплате и налогообложения (ЕВИТ) к выручке организации, за последний год составил **-27,3%**. Это значит, что в каждом рубле выручки ОБЩЕСТВО С ОГРАНИЧЕННОЙ ОТВЕТСТВЕННОСТЬЮ "СПРИНТ-98" содержалось **-27,3** коп. убытка до налогообложения и процентов к уплате.



Рентабельность использования вложенного в предпринимательскую деятельность капитала представлена в следующей таблице.

| Показатель рентабельности                  | Значение показателя, % | Расчет показателя   |
|--|------------------------|---|
|  | 2024 г.                |   |
| Рентабельность собственного капитала (ROE) | –                      | Отношение чистой прибыли к средней величине собственного капитала. нормальное значение: 20% и более.          |
| Рентабельность активов (ROA)               | <b>-70,5</b>           | Отношение чистой прибыли к средней стоимости активов. нормальное значение для данной отрасли: не менее 10%.   |
| Прибыль на задействованный капитал (ROCE)  | –                      | Отношение прибыли до уплаты процентов и налогов (ЕБИТ) к собственному капиталу и долгосрочным обязательствам. |

Поскольку у организации фактически отсутствовал собственный капитал (в среднем составил отрицательную величину: **-1 257** тыс. руб. на 31.12.2024 и **-1 038** тыс. руб. по итогам предшествующего года), значение показателя рентабельности собственного капитала за 2024 год отсутствует.

за последний год значение рентабельности активов является критическим (**-70,5%**).

### 3.3. Расчет показателей деловой активности (оборачиваемости)

В следующей таблице рассчитаны показатели оборачиваемости ряда активов, характеризующие скорость возврата вложенных в предпринимательскую деятельность средств, а также показатель оборачиваемости кредиторской задолженности при расчетах с поставщиками и подрядчиками.

| Показатель оборачиваемости   | Значение в днях | Коэфф. 2024 г. |
|--|-----------------|----------------|
|  | 2024 г.         |                |
| Оборачиваемость оборотных средств (отношение средней величины оборотных активов к среднесуточной выручке*; нормальное значение для данной отрасли: 157 и менее дн.)    | <b>136</b>      | 2,7            |
| Оборачиваемость запасов (отношение средней стоимости запасов к среднесуточной себестоимости проданных товаров; нормальное значение для данной отрасли: 51 и менее дн.) | –               | –              |
| Оборачиваемость кредиторской задолженности (отношение средней величины кредиторской задолженности к среднесуточной выручке)  | 739             | 0,5            |
| Оборачиваемость активов (отношение средней стоимости активов к среднесуточной выручке; нормальное значение для данной отрасли: 183 и менее дн.)                        | <b>157</b>      | 2,3            |
| Оборачиваемость собственного капитала (отношение средней величины собственного капитала к среднесуточной выручке)  | –               | –              |

\* Приведен расчет показателя в днях. Значение коэффициента равно отношению 365 к значению показателя в днях.

Оборачиваемость активов за весь анализируемый период показывает, что организация получает выручку, равную сумме всех имеющихся активов за 157 календарных дней.

## 4. Выводы по результатам анализа

По результатам проведенного анализа выделены и сгруппированы по качественному признаку основные показатели финансового положения (по состоянию на последний день анализируемого периода) и результатов деятельности ОБЩЕСТВО С ОГРАНИЧЕННОЙ ОТВЕТСТВЕННОСТЬЮ "СПРИНТ-98" за последний год.

Приведенные ниже 11 показателей финансового положения и результатов деятельности организации имеют критические значения:

- коэффициент автономии имеет критическое значение – **-4,83** (собственный капитал отсутствует);
- чистые активы меньше уставного капитала, при этом за период имело место снижение величины чистых активов;
- значение коэффициента обеспеченности собственными оборотными средствами (**-5,9**) не соответствует нормативному и находится в области критических значений;
- коэффициент текущей (общей) ликвидности существенно ниже нормативного значения;
- коэффициент абсолютной ликвидности существенно ниже нормы;
- падение рентабельности продаж (**-35,6** процентных пункта от рентабельности **11,4%** за такой же период прошлого года (01.01–31.12.2023));
- коэффициент покрытия инвестиций значительно ниже нормы (доля собственного капитала и долгосрочных обязательств в общей сумме капитала организации составляет **-483%** (нормальное значение для данной отрасли: 70% и более);
- критическое финансовое положение по величине собственных оборотных средств;
- за 2024 год получен убыток от продаж (**-175** тыс. руб.), более того наблюдалась отрицательная динамика по сравнению с аналогичным периодом прошлого года (**-273** тыс. руб.);
- убыток от финансово-хозяйственной деятельности за 2024 год составил **-219** тыс. руб.;
- отрицательная динамика финансового результата до процентов к уплате и налогообложения (ЕВИТ) на рубль выручки организации (**-36,2** коп. от данного показателя за аналогичный период прошлого года).

Положительно характеризующим финансовое положение организации показателем является следующий – положительное изменение собственного капитала относительно общего изменения активов организации.

Из приведенных выше значений показателей следует, что у организации наблюдается крайне сложная финансовая ситуация, что подразумевает принятие незамедлительных мер по ее оздоровлению.