

# Пояснительная записка к бухгалтерской отчетности

## 1. Сведения об организации

Наименование юридического лица:

ОБЩЕСТВО С ОГРАНИЧЕННОЙ ОТВЕТСТВЕННОСТЬЮ "САХАЛИНСКАЯ МОСТОВАЯ КОМПАНИЯ"

Идентификационный номер налогоплательщика (ИНН): 6500008898

Код причины постановки на учет (КПП): 650001001

Основным видом деятельности, который является преобладающим и имеет приоритетное значение для организации, является строительство автомобильных дорог и автомагистралей (ОКВЭД 42.11).

## 2. Анализ финансового положения

### 2.1. Структура имущества и источники его формирования

Показатель	Значение показателя				Изменение за анализируемый период	
	в тыс. руб.		в % к валюте баланса		тыс. руб. (гр.3- гр.2)	± % ((гр.3- гр.2) : гр.2)
	31.12.2023	31.12.2024	на начало анализируемого периода (31.12.2023)	на конец анализируемого периода (31.12.2024)		
<b>Актив</b>						
Внеоборотные активы	–	–	–	–	–	–
Оборотные	19	1 942	100	100	+1 923	+102,2 раза
<b>Пассив</b>						
Собственный капитал	8	1 727	42,1	88,9	+1 719	+215,9 раза
Долгосрочные обязательства	–	26	–	1,3	+26	–
Краткосрочные обязательства	11	189	57,9	9,7	+178	+17,2 раза
Валюта баланса	19	1 942	100	100	+1 923	+102,2 раза

\* Без доходов будущих периодов, включенных в собственный капитал.

Активы по состоянию на 31.12.2024 характеризуются отсутствием внеоборотных средств при 100% текущих активов. Активы организации за последний год существенно увеличились (в 102,2 раза). Учитывая значительный рост активов, необходимо отметить, что собственный капитал увеличился еще в большей степени – в 215,9 раза. опережающее увеличение собственного капитала относительно общего изменения активов – фактор положительный.

Рост активов организации связан с ростом показателя по строке "денежные средства и денежные эквиваленты" на 1 923 тыс. руб. (или 100% вклада в прирост активов).

Одновременно, в пассиве баланса наибольший прирост наблюдается по строкам:

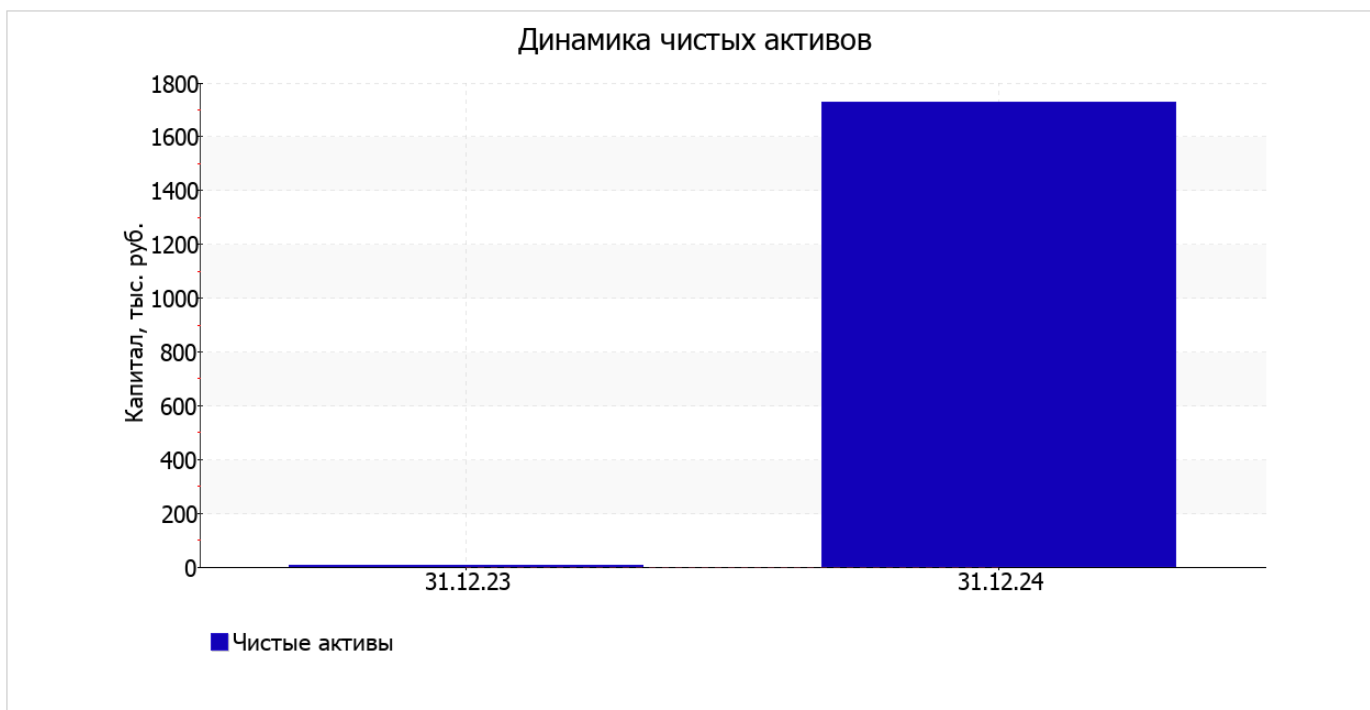
- капитал и резервы – 1 719 тыс. руб. (89,4%)
- краткосрочная кредиторская задолженность – 178 тыс. руб. (9,3%)

на последний день анализируемого периода значение собственного капитала составило 1 727,0 тыс. руб. за год произошел весьма значительный рост собственного капитала – в 216 раз.

## 2.2. Оценка стоимости чистых активов организации

Показатель	Значение показателя				Изменение	
	в тыс. руб.		в % к валюте баланса		тыс. руб. (гр.3-гр.2)	± % ((гр.3-гр.2) : гр.2)
	31.12.2023	31.12.2024	на начало анализируемого периода (31.12.2023)	на конец анализируемого периода (31.12.2024)		
1. Чистые активы	8	1 727	42,1	88,9	+1 719	+215,9 раза

Имеющаяся величина чистых активов положительно характеризует финансовое положение, полностью удовлетворяя требованиям нормативных актов к величине чистых активов организации. Более того, определив текущее состояние показателя, необходимо отметить увеличение чистых активов в 215,9 раза за последний год. Превышение чистых активов над уставным капиталом и в то же время их увеличение за период говорит о хорошем финансовом положении организации по данному признаку. На следующем графике наглядно представлена динамика чистых активов.



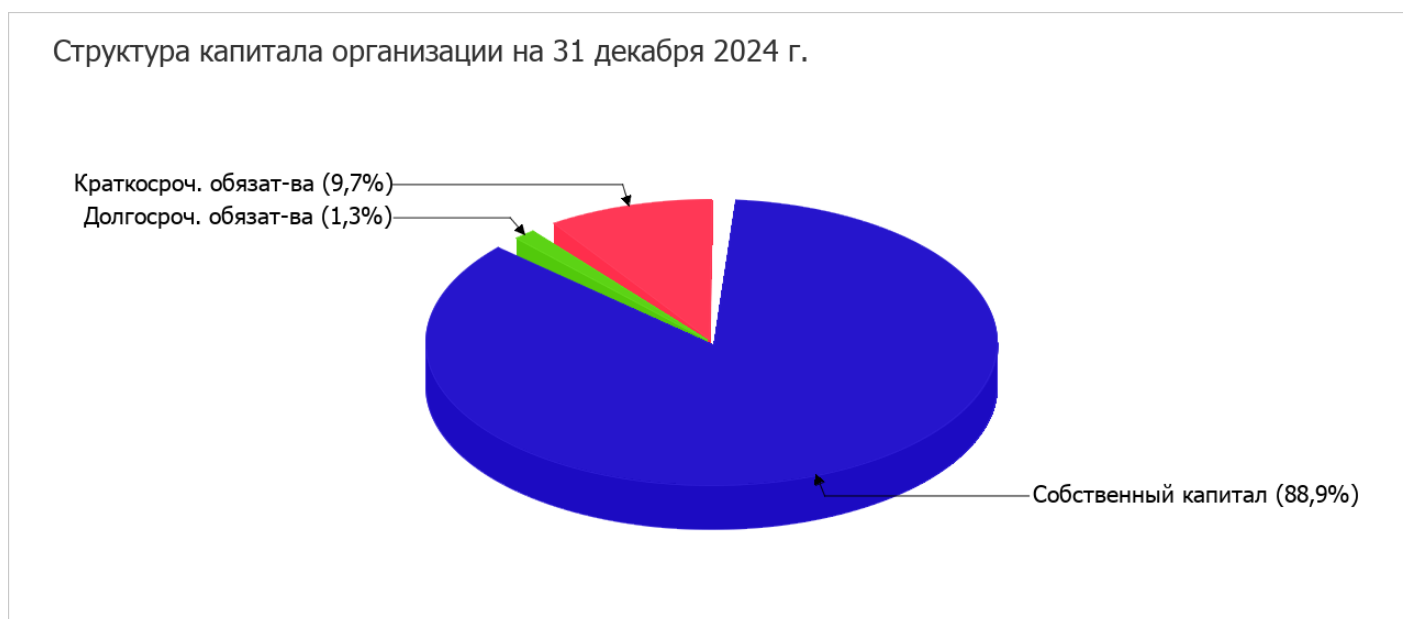
## 2.3. Анализ финансовой устойчивости организации

### 2.3.1. Основные показатели финансовой устойчивости организации

Показатель	Значение показателя		Изменение показателя (гр.3-гр.2)	Описание показателя и его нормативное значение
	31.12.2023	31.12.2024		
Коэффициент автономии	0,42	0,89	+0,47	Отношение собственного капитала к общей сумме капитала. нормальное значение: 0,45 и более (оптимальное 0,55-0,7).
Коэффициент обеспеченности собственными оборотными средствами	0,42	0,89	+0,47	Отношение собственных оборотных средств к оборотным активам. нормальное значение: не менее 0,1.
Коэффициент покрытия инвестиций	0,42	0,9	+0,48	Отношение собственного капитала и долгосрочных обязательств к общей сумме капитала. нормальное значение для данной отрасли: 0,7 и более.
Коэффициент обеспеченности запасов	–	–	–	Отношение собственных оборотных средств к стоимости запасов. нормальное значение: 0,5 и более.
Коэффициент краткосрочной задолженности	1	0,88	-0,12	Отношение краткосрочной задолженности к общей сумме задолженности.

Коэффициент автономии организации на последний день анализируемого периода составил **0,89**. Данный коэффициент характеризует степень зависимости организации от заемного капитала. Полученное здесь значение говорит о слишком осторожном отношении ОБЩЕСТВО С ОГРАНИЧЕННОЙ ОТВЕТСТВЕННОСТЬЮ "САХАЛИНСКАЯ МОСТОВАЯ КОМПАНИЯ" к привлечению заемных денежных средств (собственный капитал составляет **89%** в общем капитале организации). за весь рассматриваемый период произошло весьма значительное, на **0,47**, повышение коэффициента автономии.

Структура капитала организации представлена ниже на диаграмме:



по состоянию на 31.12.2024 коэффициент обеспеченности собственными оборотными средствами равнялся **0,89**. за весь анализируемый период коэффициент обеспеченности собственными оборотными средствами резко вырос (**+0,47**). по состоянию на 31.12.2024 значение коэффициента характеризуется как, без сомнения, хорошее.

за год коэффициент покрытия инвестиций резко вырос на **0,48** и составил **0,9**. Значение коэффициента на последний день анализируемого периода полностью соответствует нормативному значению (доля собственного капитала и долгосрочных обязательств в общей сумме капитала организации составляет **90%**).

По коэффициенту краткосрочной задолженности видно, что величина краткосрочной кредиторской задолженности организации значительно превосходит величину долгосрочной задолженности (87,9% и 12,1% соответственно). При этом за последний год доля долгосрочной задолженности выросла на 12,1%.

## 2.4. Ликвидность

Показатель ликвидности	Значение показателя		Изменение показателя (гр.3 - гр.2)	Расчет, рекомендованное значение
	31.12.2023	31.12.2024		
Коэффициент текущей (общей) ликвидности	1,73	10,28	+8,55	Отношение текущих активов к краткосрочным обязательствам. нормальное значение для данной отрасли: не менее 1,7.
Коэффициент абсолютной ликвидности	1,73	10,28	+8,55	Отношение денежных средств и их эквивалентов к краткосрочным обязательствам. нормальное значение для данной отрасли: 0,2 и более.

[На конец периода] при норме 1,7 коэффициент текущей (общей) ликвидности имеет значение **10,28**. При этом за год коэффициент вырос на **8,55**.

Второй коэффициент, характеризующий способность организации погасить всю или часть краткосрочной задолженности за счет денежных средств и их эквивалентов, имеет значение, соответствующее допустимому (**10,28**). [За весь период] коэффициент вырос на **8,55**.

## 3. Анализ эффективности деятельности организации

### 3.1. Обзор результатов деятельности

Основные финансовые результаты деятельности ОБЩЕСТВО С ОГРАНИЧЕННОЙ ОТВЕТСТВЕННОСТЬЮ "САХАЛИНСКАЯ МОСТОВАЯ КОМПАНИЯ" за весь рассматриваемый период приведены ниже в таблице.

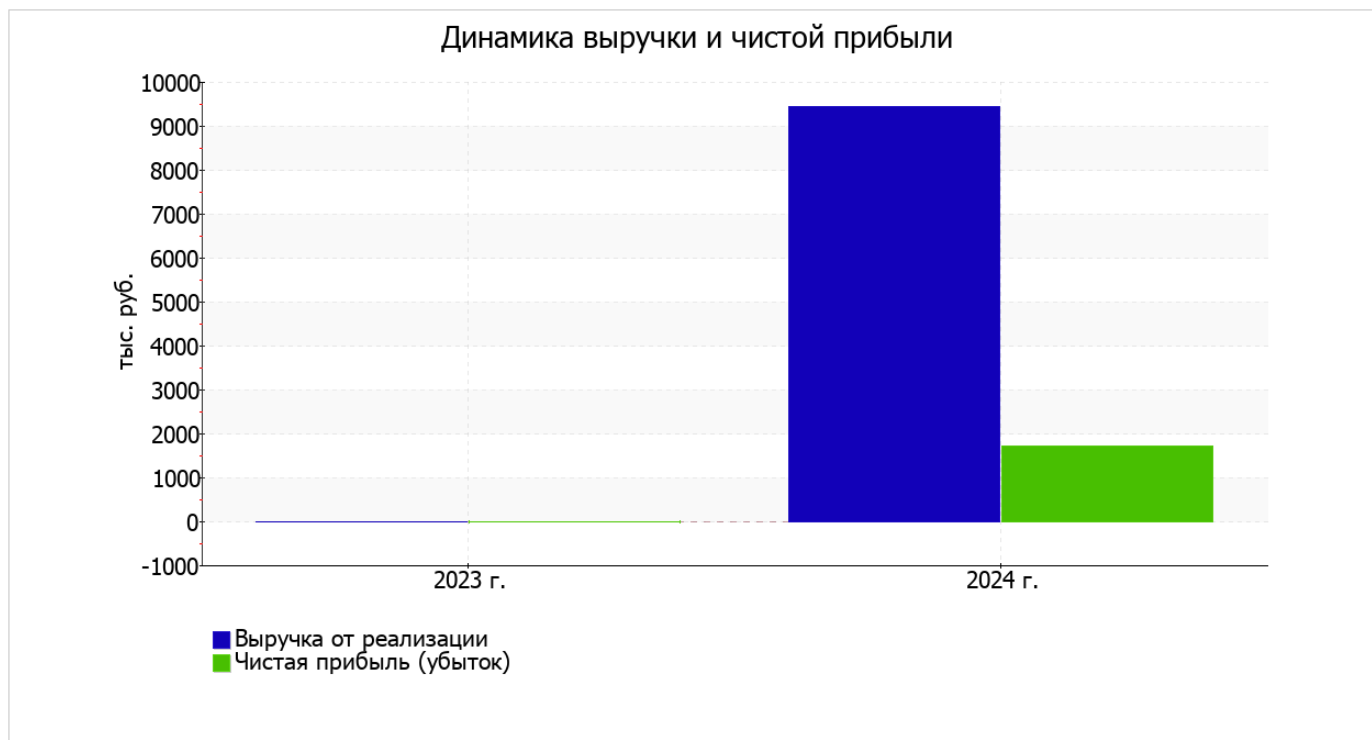
Из "Отчета о финансовых результатах" следует, что за весь рассматриваемый период организация получила прибыль от продаж в размере **2 375** тыс. руб., что составляет 25,2% от выручки.

Показатель	Значение показателя, тыс. руб.		Изменение показателя		Средне- годовая величина, тыс. руб.
	2023 г.	2024 г.	тыс. руб. (гр.3 - гр.2)	± % ((3-2) : 2)	
1. Выручка	-	9 439	+9 439	-	4 720
2. Расходы по обычным видам деятельности	-	7 064	+7 064	-	3 532
3. Прибыль (убыток) от продаж (1-2)	-	2 375	+2 375	-	1 188
4. Прочие доходы и расходы, кроме процентов к уплате	-1	-90	-89	↓	-46

Показатель	Значение показателя, тыс. руб.		Изменение показателя		Средне- годовая величина, тыс. руб.
	2023 г.	2024 г.	тыс. руб. (гр.3 - гр.2)	± % ((3-2) : 2)	
5. EBIT (прибыль до уплаты процентов и налогов) (3+4)	-1	2 285	+2 286	↑	1 142

Показатель	Значение показателя, тыс. руб.		Изменение показателя		Средне- годовая величина, тыс. руб.
	2023 г.	2024 г.	тыс. руб. (гр.3 - гр.2)	± % ((3-2) : 2)	
6. Проценты к уплате	–	–	–	–	–
7. Налоги на прибыль (доходы)	1	566	+565	+566 раз	284
8. Чистая прибыль (убыток) (5-6-7)	-2	1 719	+1 721	↑	859

Ниже на графике наглядно представлено изменение выручки и прибыли ОБЩЕСТВО С ОГРАНИЧЕННОЙ ОТВЕТСТВЕННОСТЬЮ "САХАЛИНСКАЯ МОСТОВАЯ КОМПАНИЯ" в течение всего анализируемого периода.



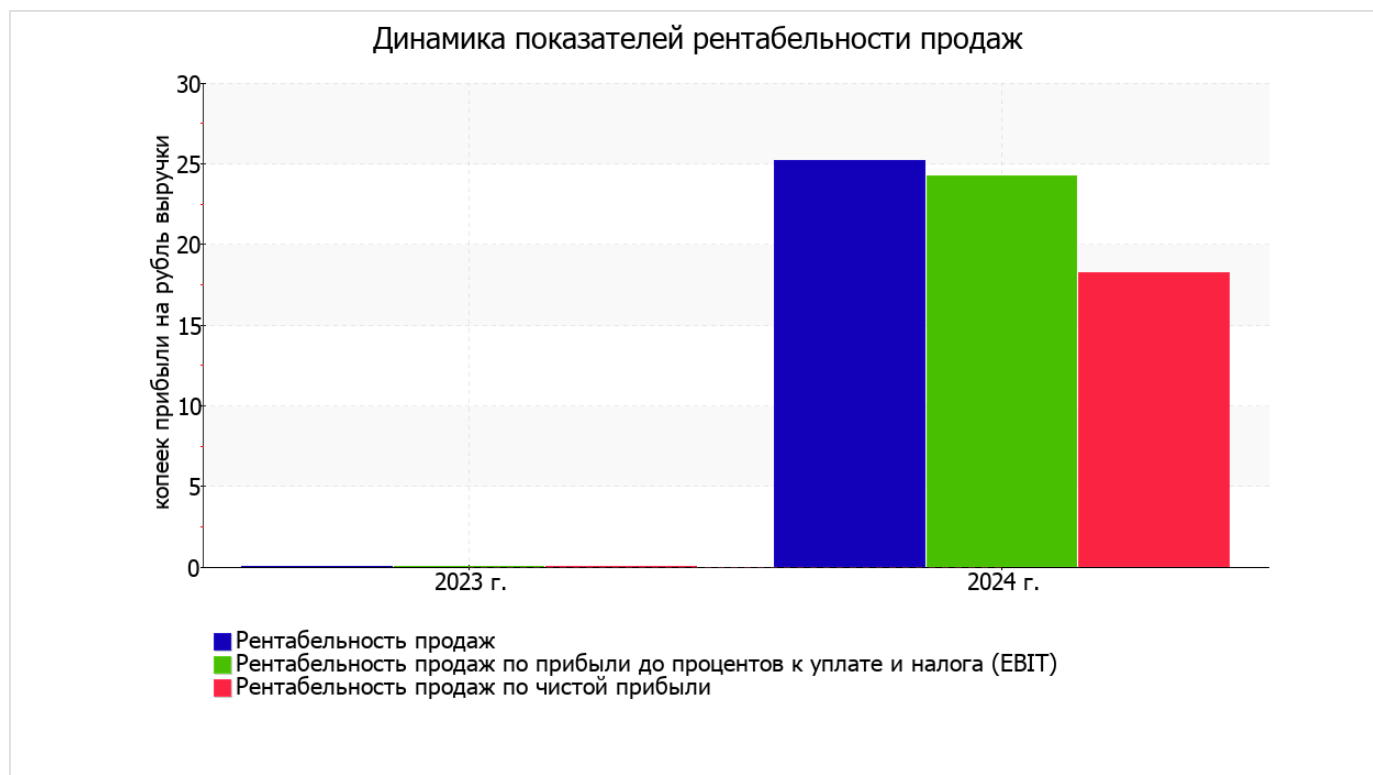
### 3.2. Анализ рентабельности

Показатели рентабельности	Значения показателя (в %, или в копейках с рубля)		Изменение показателя	
	2023 г.	2024 г.	коп., (гр.3 - гр.2)	± % ((3-2) : 2)
1. Рентабельность продаж (величина прибыли от продаж в каждом рубле выручки). нормальное значение для данной отрасли: не менее 5%.	–	25,2	+25,2	–
2. Рентабельность продаж по ЕВИТ (величина прибыли от продаж до уплаты процентов и налогов в каждом рубле выручки).	–	24,2	+24,2	–
3. Рентабельность продаж по чистой прибыли (величина чистой прибыли в каждом рубле выручки). нормальное значение для данной отрасли: не менее 3%.	–	18,2	+18,2	–

Представленные в таблице показатели рентабельности за 2024 год имеют положительные значения как следствие прибыльной деятельности ОБЩЕСТВО С ОГРАНИЧЕННОЙ ОТВЕТСТВЕННОСТЬЮ "САХАЛИНСКАЯ МОСТОВАЯ КОМПАНИЯ".

Рентабельность продаж за последний год составила 25,2%.

Показатель рентабельности, рассчитанный как отношение прибыли до процентов к уплате и налогообложения (ЕВИТ) к выручке организации, за 2024 год составил 24,2%. Это значит, что в каждом рубле выручки ОБЩЕСТВО С ОГРАНИЧЕННОЙ ОТВЕТСТВЕННОСТЬЮ "САХАЛИНСКАЯ МОСТОВАЯ КОМПАНИЯ" содержалось 24,2 коп. прибыли до налогообложения и процентов к уплате.



Рентабельность использования вложенного в предпринимательскую деятельность капитала представлена в следующей таблице.

Показатель рентабельности	Значение показателя, %	Расчет показателя
	2024 г.	
Рентабельность собственного капитала (ROE)	197,6	Отношение чистой прибыли к средней величине собственного капитала. нормальное значение для данной отрасли: не менее 14%.
Рентабельность активов (ROA)	174,8	Отношение чистой прибыли к средней стоимости активов. нормальное значение для данной отрасли: 5% и более.
Прибыль на задействованный капитал (ROCE)	258,8	Отношение прибыли до уплаты процентов и налогов (ЕВИТ) к собственному капиталу и долгосрочным обязательствам.

[За последний период] каждый рубль собственного капитала организации принес чистую прибыль в размере 1,976 руб.

рентабельность активов за период с 01.01.2024 по 31.12.2024 демонстрирует исключительно хорошее значение – **174,8%**.

### 3.3. Расчет показателей деловой активности (оборачиваемости)

Далее в таблице рассчитаны показатели оборачиваемости ряда активов, характеризующие скорость возврата авансированных на осуществление предпринимательской деятельности средств, а также показатель оборачиваемости кредиторской задолженности при расчетах с поставщиками и подрядчиками.

Показатель оборачиваемости	Значение в днях	Коэфф. 2024 г.
	2024 г.	
Оборачиваемость оборотных средств (отношение средней величины оборотных активов к среднедневной выручке*; нормальное значение для данной отрасли: не более 166 дн.)	<b>38</b>	9,6
Оборачиваемость запасов (отношение средней стоимости запасов к среднедневной себестоимости проданных товаров; нормальное значение для данной отрасли: 23 и менее дн.)	–	–
Оборачиваемость кредиторской задолженности (отношение средней величины кредиторской задолженности к среднедневной выручке)	4	94,1
Оборачиваемость активов (отношение средней стоимости активов к среднедневной выручке; нормальное значение для данной отрасли: 205 и менее дн.)	<b>38</b>	9,6
Оборачиваемость собственного капитала (отношение средней величины собственного капитала к среднедневной выручке)	34	10,9

\* Приведен расчет показателя в днях. Значение коэффициента равно отношению 365 к значению показателя в днях.

Данные об оборачиваемости активов за весь анализируемый период свидетельствуют о том, что организация получает выручку, равную сумме всех имеющихся активов за 38 календарных дней.

## 4. Выводы по результатам анализа

По результатам проведенного анализа выделены и сгруппированы по качественному признаку основные показатели финансового положения (по состоянию на 31.12.2024) и результатов деятельности ОБЩЕСТВО С ОГРАНИЧЕННОЙ ОТВЕТСТВЕННОСТЬЮ "САХАЛИНСКАЯ МОСТОВАЯ КОМПАНИЯ" за весь анализируемый период.

Среди показателей, исключительно хорошо характеризующих финансовое положение и результаты деятельности ОБЩЕСТВО С ОГРАНИЧЕННОЙ ОТВЕТСТВЕННОСТЬЮ "САХАЛИНСКАЯ МОСТОВАЯ КОМПАНИЯ", можно выделить такие:

- чистые активы превышают уставный капитал, к тому же они увеличились за анализируемый период;
- значение коэффициента обеспеченности собственными оборотными средствами, равное **0,89**, является очень хорошим;
- коэффициент текущей (общей) ликвидности полностью соответствует нормативному значению;
- коэффициент абсолютной ликвидности полностью соответствует нормальному значению;
- чиста прибыль составляет значительный процент от совокупной стоимости активов организации (**174,8%** за 2024 год);
- положительная динамика собственного капитала относительно общего изменения активов организации;
- коэффициент покрытия инвестиций имеет хорошее значение (доля собственного капитала и долгосрочных обязательств составляет **90%** от общего капитала организации);
- абсолютная финансовая устойчивость по величине излишка собственных оборотных средств;
- за 2024 год получена прибыль от продаж (**2 375** тыс. руб.);
- чистая прибыль за 2024 год составила **1 719** тыс. руб. (+1 721 тыс. руб. по сравнению с аналогичным периодом прошлого года).

Положительно финансовое положение организации характеризует следующий показатель – коэффициент автономии неоправданно высок (0,89).

Анализ свидетельствует об отличном финансовом состоянии организации, ее способности отвечать по своим обязательствам в краткосрочной, и, возможно, долгосрочной перспективе. При данных финансовых показателях ОБЩЕСТВО С ОГРАНИЧЕННОЙ ОТВЕТСТВЕННОСТЬЮ "САХАЛИНСКАЯ МОСТОВАЯ КОМПАНИЯ" относится к категории надежных заемщиков и может рассчитывать на получение кредитов.