

# Пояснительная записка к бухгалтерской отчетности

## 1. Сведения об организации

Наименование юридического лица:

ОБЩЕСТВО С ОГРАНИЧЕННОЙ ОТВЕТСТВЕННОСТЬЮ "СЕРВИСНОЕ ЭКСПЛУАТАЦИОННОЕ ПРЕДПРИЯТИЕ"

Идентификационный номер налогоплательщика (ИНН): 4202041631

Код причины постановки на учет (КПП): 420201001

Основным видом деятельности, который является преобладающим и имеет приоритетное значение для организации, является ремонт электрического оборудования (ОКВЭД 33.14).

## 2. Анализ финансового положения

### 2.1. Структура имущества и источники его формирования

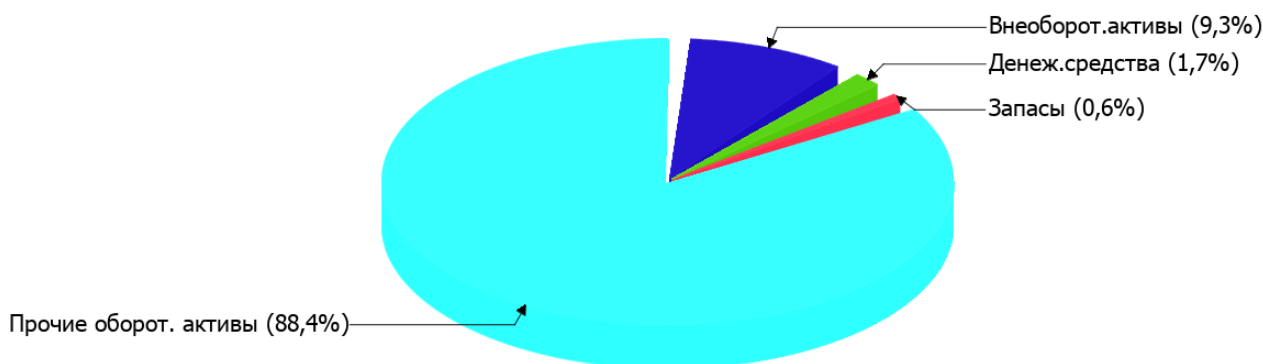
Показатель	Значение показателя				Изменение за анализируемый период	
	в тыс. руб.		в % к валюте баланса		тыс. руб. (гр.3- гр.2)	± % ((гр.3- гр.2) : гр.2)
	31.12.2023	31.12.2024	на начало анализируемого периода (31.12.2023)	на конец анализируемого периода (31.12.2024)		
<b>Актив</b>						
Внеоборотные активы	16 160	12 524	15,7	9,3	-3 636	-22,5
Оборотные	86 826	121 461	84,3	90,7	+34 635	+39,9
<b>Пассив</b>						
Собственный капитал	85 250	106 965	82,8	79,8	+21 715	+25,5
Долгосрочные обязательства	–	–	–	–	–	–
Краткосрочные обязательства	17 736	27 020	17,2	20,2	+9 284	+52,3
Валюта баланса	102 986	133 985	100	100	+30 999	+30,1

\* Без доходов будущих периодов, включенных в собственный капитал.

Структура активов организации по состоянию на 31.12.2024 характеризуется большой долей (90,7%) текущих активов и незначительным процентом внеоборотных средств. Активы организации за весь рассматриваемый период увеличились на 30 999 тыс. руб. (на 30,1%). Отмечая рост активов, необходимо учесть, что собственный капитал увеличился в меньшей степени – на 25,5%. отстающее увеличение собственного капитала относительно общего изменения активов – фактор негативный.

Наглядно соотношение основных групп активов организации представлено ниже на диаграмме:

## Структура активов организации на 31 декабря 2024 г.



Рост активов организации связан, главным образом, с ростом показателя по строке "финансовые и другие оборотные активы" на **42 168** тыс. руб. (или **99,5%** вклада в прирост активов).

Одновременно, в пассиве баланса прирост наблюдается по строкам:

- капитал и резервы – **21 715** тыс. руб. (**70,1%**)
- краткосрочная кредиторская задолженность – **9 284** тыс. руб. (**29,9%**)

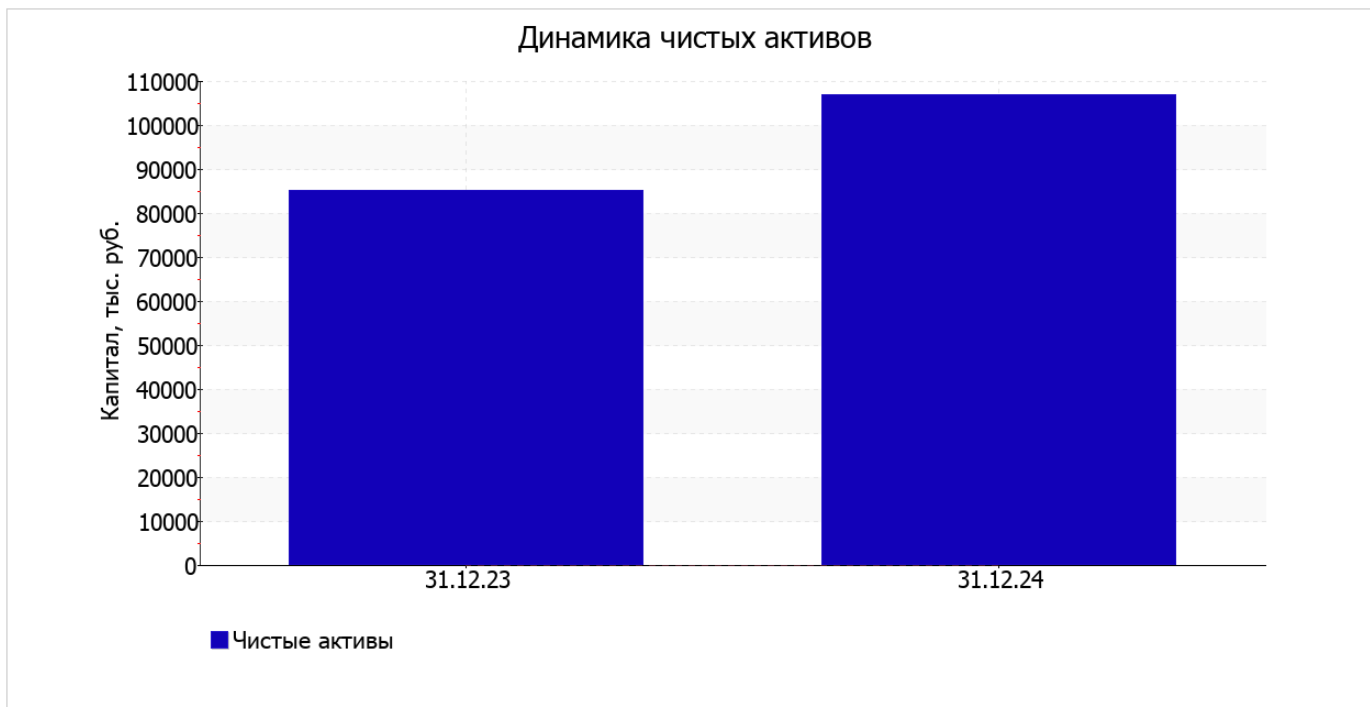
Среди отрицательно изменившихся статей баланса можно выделить "денежные средства и денежные эквиваленты" в активе (**-7 762** тыс. руб. ).

собственный капитал организации на 31 декабря 2024 г. составил **106 965,0** тыс. руб. собственный капитал организации существенно вырос в течение анализируемого периода (на **21 715,0** тыс. руб., или на **25,5%**).

## 2.2. Оценка стоимости чистых активов организации

Показатель	Значение показателя				Изменение	
	в тыс. руб.		в % к валюте баланса		тыс. руб. (гр.3-гр.2)	± % ((гр.3-гр.2) : гр.2)
	31.12.2023	31.12.2024	на начало анализируемого периода (31.12.2023)	на конец анализируемого периода (31.12.2024)		
1. Чистые активы	85 250	106 965	82,8	79,8	+21 715	+25,5

Имеющаяся величина чистых активов положительно характеризует финансовое положение, полностью удовлетворяя требованиям нормативных актов к величине чистых активов организации. Более того, определив текущее состояние показателя, следует отметить увеличение чистых активов на **25,5%** за последний год. Превышение чистых активов над уставным капиталом и в то же время их увеличение за период говорит о хорошем финансовом положении организации по данному признаку. Наглядное изменение чистых активов представлено на следующем графике.



## 2.3. Анализ финансовой устойчивости организации

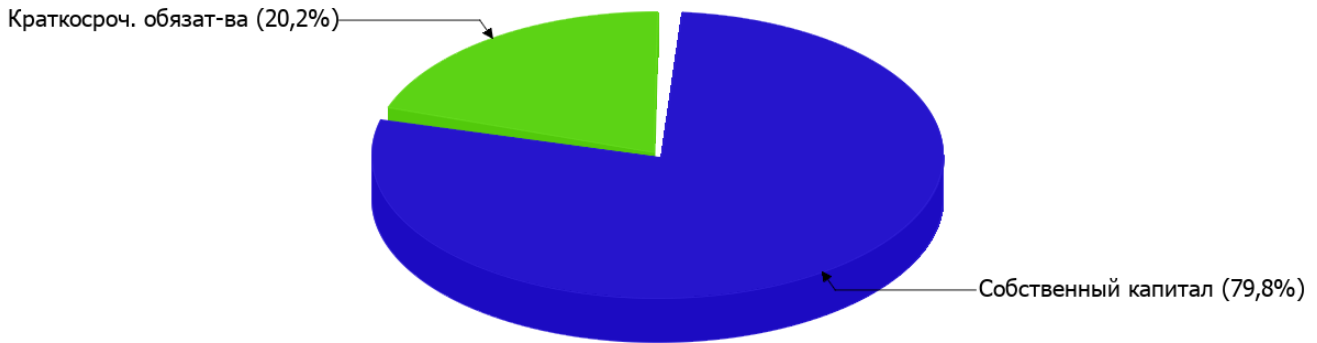
### 2.3.1. Основные показатели финансовой устойчивости организации

Показатель	Значение показателя		Изменение показателя (гр.3-гр.2)	Описание показателя и его нормативное значение
	31.12.2023	31.12.2024		
Коэффициент автономии	0,83	0,8	-0,03	Отношение собственного капитала к общей сумме капитала. нормальное значение для данной отрасли: 0,5 и более (оптимальное 0,6-0,7).
Коэффициент обеспеченности собственными оборотными средствами	0,8	0,78	-0,02	Отношение собственных оборотных средств к оборотным активам. нормальное значение: 0,1 и более.
Коэффициент покрытия инвестиций	0,83	0,8	-0,03	Отношение собственного капитала и долгосрочных обязательств к общей сумме капитала. нормальное значение для данной отрасли: не менее 0,7.
Коэффициент обеспеченности запасов	111,62	111,37	-0,25	Отношение собственных оборотных средств к стоимости запасов. нормальное значение: 0,5 и более.
Коэффициент краткосрочной задолженности	1	1	-	Отношение краткосрочной задолженности к общей сумме задолженности.

Коэффициент автономии организации на 31.12.2024 составил **0,8**. Полученное значение говорит о слишком осторожном отношении ОБЩЕСТВО С ОГРАНИЧЕННОЙ ОТВЕТСТВЕННОСТЬЮ "СЕРВИСНОЕ ЭКСПЛУАТАЦИОННОЕ ПРЕДПРИЯТИЕ" к привлечению заемных денежных средств (собственный капитал составляет **80%** в общем капитале организации). коэффициент автономии за последний год слабо снизился (на **0,03**).

Ниже на диаграмме наглядно представлено соотношение собственного и заемного капитала организации: Необходимо отметить, что долгосрочные обязательства на диаграмме не отражены, поскольку полностью отсутствуют.

Структура капитала организации на 31 декабря 2024 г.



на последний день анализируемого периода (31.12.2024) значение коэффициента обеспеченности собственными оборотными средствами составило **0,78**. коэффициент обеспеченности собственными оборотными средствами за год несильно снизился (на **0,02**). на последний день анализируемого периода значение коэффициента можно характеризовать как вполне соответствующее нормальному.

в течение анализируемого периода отмечено падение коэффициента покрытия инвестиций на **0,03** (до **0,8**). Значение коэффициента по состоянию на 31.12.2024 соответствует нормативному значению (доля собственного капитала и долгосрочных обязательств в общей сумме капитала организации составляет **80%**).

за весь анализируемый период наблюдалось незначительное снижение коэффициента обеспеченности материальных запасов – до **111,37**. на последний день анализируемого периода (31.12.2024) значение коэффициента обеспеченности материальных запасов можно характеризовать как очень хорошее.

Коэффициент краткосрочной задолженности ОБЩЕСТВО С ОГРАНИЧЕННОЙ ОТВЕТСТВЕННОСТЬЮ "СЕРВИСНОЕ ЭКСПЛУАТАЦИОННОЕ ПРЕДПРИЯТИЕ" показывает на отсутствие долгосрочной задолженности при 100% краткосрочной.

## 2.4. Ликвидность

Показатель ликвидности	Значение показателя		Изменение показателя (гр.3 - гр.2)	Расчет, рекомендованное значение
	31.12.2023	31.12.2024		
Коэффициент текущей (общей) ликвидности	4,9	4,5	-0,4	Отношение текущих активов к краткосрочным обязательствам. нормальное значение для данной отрасли: 1,9 и более.
Коэффициент абсолютной ликвидности	0,56	0,08	-0,48	Отношение денежных средств и их эквивалентов к краткосрочным обязательствам. нормальное значение для данной отрасли: не менее 0,2.

[На конец периода] при норме 1,9 коэффициент текущей (общей) ликвидности имеет значение **4,5**. В тоже время за весь анализируемый период коэффициент текущей ликвидности снизился на **-0,4**.

Ниже нормы оказался коэффициент абсолютной ликвидности (**0,08** при норме 0,2). Более того следует отметить отрицательную динамику показателя – за последний год коэффициент снизился на **-0,48**.

### 3. Анализ эффективности деятельности организации

#### 3.1. Обзор результатов деятельности

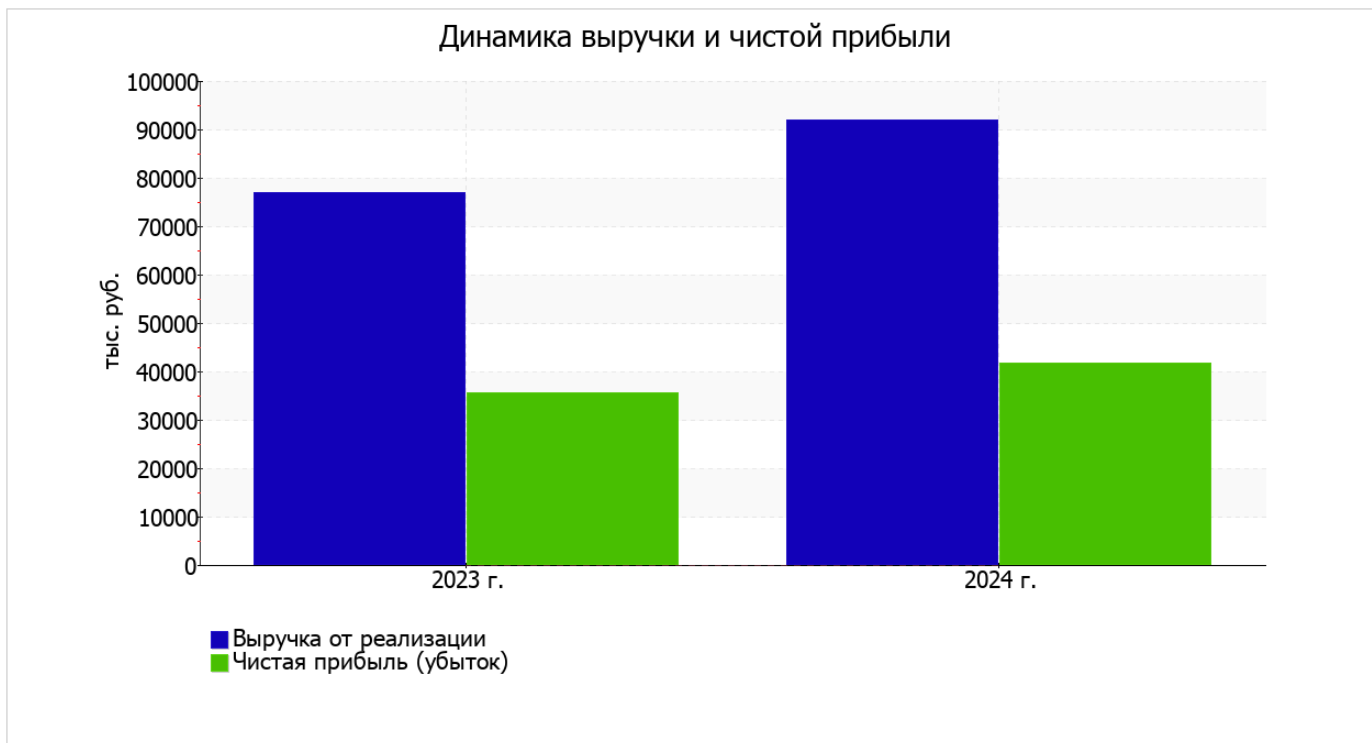
Основные финансовые результаты деятельности ОБЩЕСТВО С ОГРАНИЧЕННОЙ ОТВЕТСТВЕННОСТЬЮ "СЕРВИСНОЕ ЭКСПЛУАТАЦИОННОЕ ПРЕДПРИЯТИЕ" за последний год приведены ниже в таблице.

По данным "Отчета о финансовых результатах" за весь рассматриваемый период организация получила прибыль от продаж в размере 37 528 тыс. руб., что составляет 40,9% от выручки. По сравнению с аналогичным периодом прошлого года прибыль от продаж снизилась на 335 тыс. руб., или на 0,9%.

По сравнению с прошлым периодом в текущем выросла как выручка от продаж, так и расходы по обычной деятельности (на 14 870 и 15 205 тыс. руб. соответственно). Причем в процентном отношении изменение расходов (+38,9%) опережает изменение выручки (+19,3%)

Показатель	Значение показателя, тыс. руб.		Изменение показателя		Средне- годовая величина, тыс. руб.
	2023 г.	2024 г.	тыс. руб. (гр.3 - гр.2)	± % ((3-2) : 2)	
1. Выручка	76 967	91 837	+14 870	+19,3	84 402
2. Расходы по обычным видам деятельности	39 104	54 309	+15 205	+38,9	46 707
3. Прибыль (убыток) от продаж (1-2)	37 863	37 528	-335	-0,9	37 696
4. Прочие доходы и расходы, кроме процентов к уплате	-1 281	5 673	+6 954	↑	2 196
5. ЕВИТ (прибыль до уплаты процентов и налогов) (3+4)	36 582	43 201	+6 619	+18,1	39 892
6. Проценты к уплате	-	-	-	-	-
7. Налоги на прибыль (доходы)	1 029	1 463	+434	+42,2	1 246
8. Чистая прибыль (убыток) (5-6-7)	35 553	41 738	+6 185	+17,4	38 646

Ниже на графике наглядно представлено изменение выручки и прибыли ОБЩЕСТВО С ОГРАНИЧЕННОЙ ОТВЕТСТВЕННОСТЬЮ "СЕРВИСНОЕ ЭКСПЛУАТАЦИОННОЕ ПРЕДПРИЯТИЕ" в течение всего анализируемого периода.



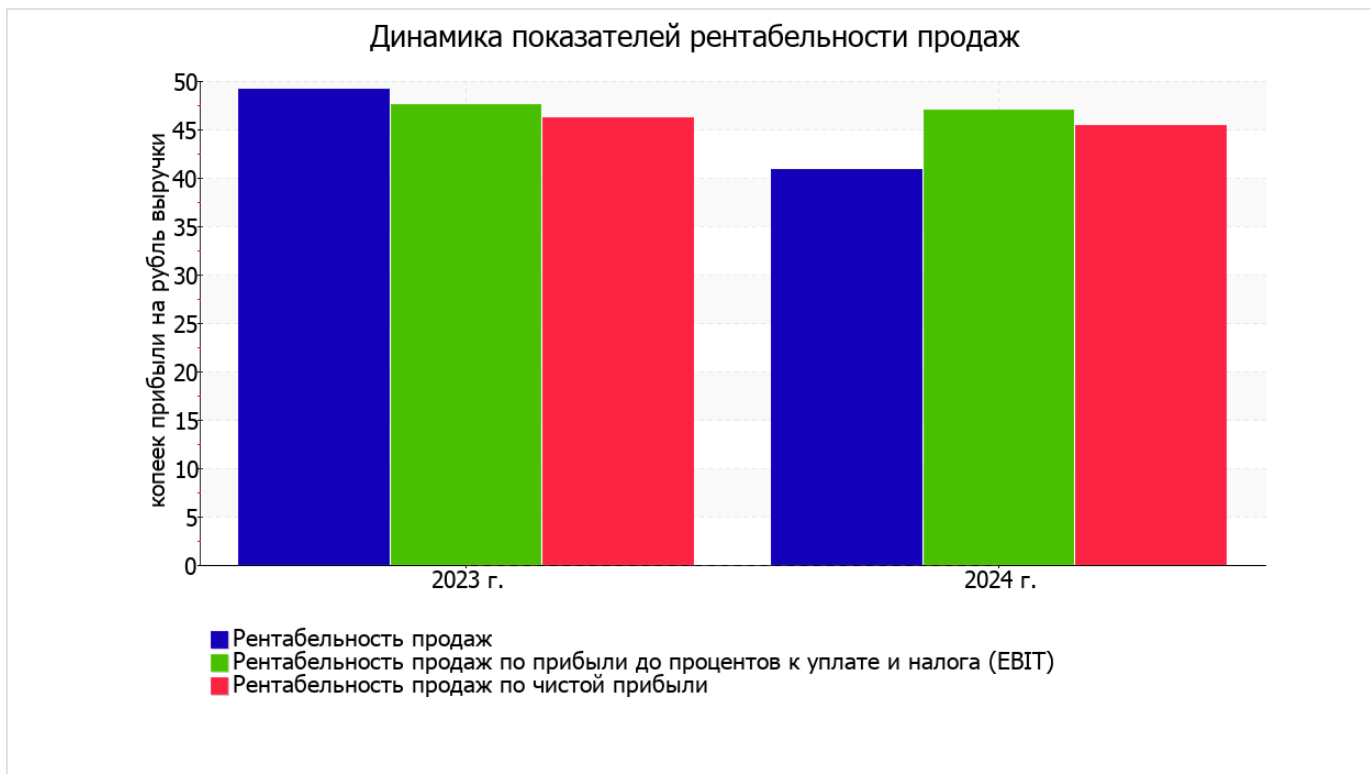
### 3.2. Анализ рентабельности

Показатели рентабельности	Значения показателя (в %, или в копейках с рубля)		Изменение показателя	
	2023 г.	2024 г.	коп., (гр.3 - гр.2)	± % ((3-2) : 2)
1. Рентабельность продаж (величина прибыли от продаж в каждом рубле выручки). нормальное значение для данной отрасли: 8% и более.	49,2	40,9	-8,3	-16,9
2. Рентабельность продаж по ЕВИТ (величина прибыли от продаж до уплаты процентов и налогов в каждом рубле выручки).	47,5	47	-0,5	-1
3. Рентабельность продаж по чистой прибыли (величина чистой прибыли в каждом рубле выручки). нормальное значение для данной отрасли: 5% и более.	46,2	45,4	-0,8	-1,6

Представленные в таблице показатели рентабельности за период с 01.01.2024 по 31.12.2024 имеют положительные значения как следствие прибыльной деятельности ОБЩЕСТВО С ОГРАНИЧЕННОЙ ОТВЕТСТВЕННОСТЬЮ "СЕРВИСНОЕ ЭКСПЛУАТАЦИОННОЕ ПРЕДПРИЯТИЕ".

прибыль от продаж в анализируемом периоде составляет 40,9% от полученной выручки. Тем не менее, имеет место падение рентабельности продаж по сравнению с данным показателем за такой же период прошлого года (01.01–31.12.2023) (-8,3%).

Показатель рентабельности, рассчитанный как отношение прибыли до процентов к уплате и налогообложения (ЕВИТ) к выручке организации, за 2024 год составил 47%. Это значит, что в каждом рубле выручки ОБЩЕСТВО С ОГРАНИЧЕННОЙ ОТВЕТСТВЕННОСТЬЮ "СЕРВИСНОЕ ЭКСПЛУАТАЦИОННОЕ ПРЕДПРИЯТИЕ" содержалось 47 коп. прибыли до налогообложения и процентов к уплате.



Рентабельность использования вложенного в предпринимательскую деятельность капитала представлена в следующей таблице.

Показатель рентабельности	Значение показателя, %	Расчет показателя
	2024 г.	
Рентабельность собственного капитала (ROE)	43,3	Отношение чистой прибыли к средней величине собственного капитала. нормальное значение: не менее 20%.
Рентабельность активов (ROA)	35,1	Отношение чистой прибыли к средней стоимости активов. нормальное значение для данной отрасли: 11% и более.
Прибыль на задействованный капитал (ROCE)	44,8	Отношение прибыли до уплаты процентов и налогов (ЕВИТ) к собственному капиталу и долгосрочным обязательствам.

[За последний период] каждый рубль собственного капитала организации обеспечил **0,433** руб. чистой прибыли. значение рентабельности активов за 2024 год (**35,1%**) можно характеризовать как очень хорошее.

### 3.3. Расчет показателей деловой активности (оборачиваемости)

В следующей таблице рассчитаны показатели оборачиваемости ряда активов, характеризующие скорость возврата вложенных в предпринимательскую деятельность денежных средств, а также показатель оборачиваемости кредиторской задолженности при расчетах с поставщиками и подрядчиками.

Показатель оборачиваемости	Значение в днях	Коэфф. 2024 г.
	2024 г.	
Оборачиваемость оборотных средств (отношение средней величины оборотных активов к среднедневной выручке*; нормальное значение для данной отрасли: 163 и менее дн.)	415	0,9
Оборачиваемость запасов (отношение средней стоимости запасов к среднедневной себестоимости проданных товаров; нормальное значение для данной отрасли: не более 24 дн.)	–	–
Оборачиваемость кредиторской задолженности (отношение средней величины кредиторской задолженности к среднедневной выручке)	89	4,1
Оборачиваемость активов (отношение средней стоимости активов к среднедневной выручке; нормальное значение для данной отрасли: 184 и менее дн.)	472	0,8
Оборачиваемость собственного капитала (отношение средней величины собственного капитала к среднедневной выручке)	383	1

\* Приведен расчет показателя в днях. Значение коэффициента равно отношению 365 к значению показателя в днях.

Оборачиваемость активов за год показывает, что организация получает выручку, равную сумме всех имеющихся активов за 472 календарных дня.

## 4. Выводы по результатам анализа

Ниже обобщены ключевые финансовые показатели ОБЩЕСТВО С ОГРАНИЧЕННОЙ ОТВЕТСТВЕННОСТЬЮ "СЕРВИСНОЕ ЭКСПЛУАТАЦИОННОЕ ПРЕДПРИЯТИЕ" за последний год

Показатели финансового положения и результатов деятельности ОБЩЕСТВО С ОГРАНИЧЕННОЙ ОТВЕТСТВЕННОСТЬЮ "СЕРВИСНОЕ ЭКСПЛУАТАЦИОННОЕ ПРЕДПРИЯТИЕ", имеющие исключительно хорошие значения:

- чистые активы превышают уставный капитал, к тому же они увеличились за анализируемый период;
- на последний день анализируемого периода значение коэффициента обеспеченности собственными оборотными средствами, равное **0,78**, можно характеризовать как полностью укладывающееся в норму;
- полностью соответствует нормативному значению коэффициент текущей (общей) ликвидности;
- отличная рентабельность активов (**35,1%** за последний год);
- абсолютная финансовая устойчивость по величине излишка собственных оборотных средств;
- прибыль от финансово-хозяйственной деятельности за 2024 год составила **41 738** тыс. руб. (+6 185 тыс. руб. по сравнению с аналогичным периодом прошлого года).

Показатели финансового положения и результатов деятельности организации, имеющие хорошие значения:

- доля собственного капитала неоправданно высока (**80%**);
- коэффициент покрытия инвестиций имеет нормальное значение (доля собственного капитала и долгосрочных обязательств составляет **80%** в общей сумме капитала организации);
- за последний год получена прибыль от продаж (**37 528** тыс. руб.), но наблюдалась ее отрицательная динамика по сравнению с аналогичным периодом прошлого года (-335 тыс. руб.).

В ходе анализа были получены следующие неудовлетворительные показатели финансового положения и результатов деятельности организации:

- коэффициент абсолютной ликвидности ниже нормального значение;
- значительное падение рентабельности продаж (**-8,3** процентных пункта от рентабельности за аналогичный период прошлого года равной **49,2%**);
- отрицательная динамика собственного капитала относительно общего изменения активов организации.

Показателем, имеющим значение на границе норматива, является следующий – незначительное падение прибыли до процентов к уплате и налогообложения (ЕВІТ) на рубль выручки организации (-0,5 коп. от аналогичного показателя рентабельности за аналогичный период прошлого года).

Приведенные выше показатели свидетельствуют об очень хорошем финансовом состоянии организации, ее способности отвечать по своим обязательствам перед кредиторами. Финансовое состояние организации позволяет отнести ее к категории надежных заемщиков и дает возможность рассчитывать на получение кредитов.