

# Пояснительная записка к бухгалтерской отчетности

## 1. Сведения об организации

Наименование юридического лица:

ОБЩЕСТВО С ОГРАНИЧЕННОЙ ОТВЕТСТВЕННОСТЬЮ "КРАСНОГОРСКОЕ АЛ"

Идентификационный номер налогоплательщика (ИНН): 6612033959

Код причины постановки на учет (КПП): 661201001

Основным видом деятельности, который является преобладающим и имеет приоритетное значение для организации, является торговля оптовая неспециализированная пищевыми продуктами, напитками и табачными изделиями (ОКВЭД 46.39).

## 2. Анализ финансового положения ОБЩЕСТВО С ОГРАНИЧЕННОЙ ОТВЕТСТВЕННОСТЬЮ "КРАСНОГОРСКОЕ АЛ"

### 2.1. Структура имущества и источники его формирования

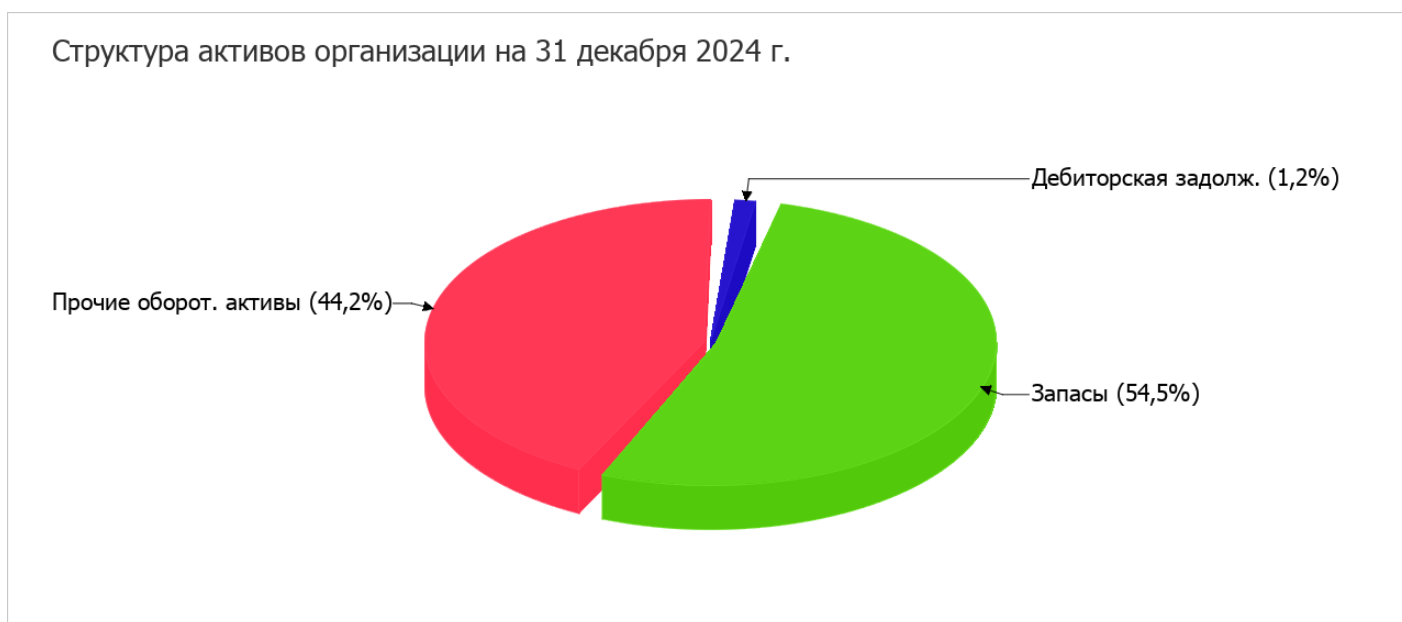
Показатель	Значение показателя				Изменение за анализируемый период	
	в тыс. руб.		в % к валюте баланса		тыс. руб. (гр.3- гр.2)	± % ((гр.3- гр.2) : гр.2)
	31.12.2023	31.12.2024	на начало анализируемого периода (31.12.2023)	на конец анализируемого периода (31.12.2024)		
<b>Актив</b>						
1. Внеоборотные активы	387	–	1,8	–	-387	-100
в том числе: основные средства	387	–	1,8	–	-387	-100
нематериальные активы	–	–	–	–	–	–
2. Оборотные, всего	20 740	21 577	98,2	100	+837	+4
в том числе: запасы	1 046	11 767	5	54,5	+10 721	+11,2 раза
дебиторская задолженность	9 860	269	46,7	1,2	-9 591	-97,3
денежные средства и краткосрочные финансовые вложения	9 834	9 541	46,5	44,2	-293	-3
<b>Пассив</b>						
1. Собственный капитал	12 929	21 049	61,2	97,6	+8 120	+62,8
2. Долгосрочные обязательства, всего	4 791	–	22,7	–	-4 791	-100
в том числе: заемные средства	4 791	–	22,7	–	-4 791	-100

Показатель	Значение показателя				Изменение за анализируемый период	
	в тыс. руб.		в % к валюте баланса		тыс. руб. (гр.3- гр.2)	± % ((гр.3- гр.2) : гр.2)
	31.12.2023	31.12.2024	на начало анализируемого периода (31.12.2023)	на конец анализируемого периода (31.12.2024)		
3. Краткосрочные обязательства*, всего	3 407	528	16,1	2,4	-2 879	-84,5
в том числе: заемные средства	23	–	0,1	–	-23	-100
Валюта баланса	21 127	21 577	100	100	+450	+2,1

\* Без доходов будущих периодов, возникших в связи с безвозмездным получением имущества и государственной помощи, включенных в собственный капитал.

Соотношение основных качественных групп активов организации на последний день анализируемого периода характеризуется отсутствием внеоборотных средств при 100% текущих активов. Активы организации за весь период изменились незначительно (на 2,1%). Отмечая рост активов, необходимо учесть, что собственный капитал увеличился еще в большей степени – на 62,8%. опережающее увеличение собственного капитала относительно общего изменения активов является положительным показателем.

Структура активов организации в разрезе основных групп представлена ниже на диаграмме:



Рост активов организации связан, в первую очередь, с ростом показателя по строке "запасы" на 10 721 тыс. руб. (или 98,9% вклада в прирост активов).

Одновременно, в пассиве баланса прирост произошел по строке "нераспределенная прибыль (непокрытый убыток)" (+8 120 тыс. руб., или 100% вклада в прирост пассивов организации за последний год).

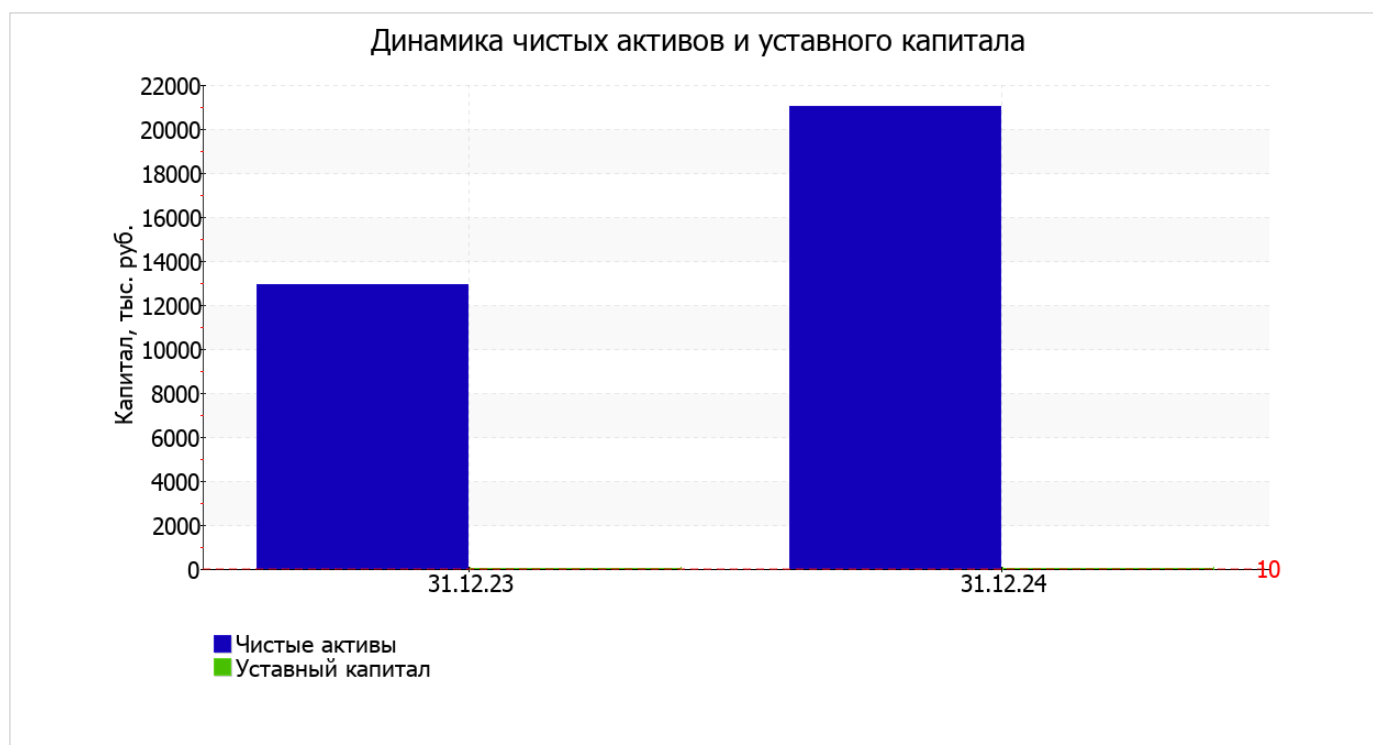
Среди отрицательно изменившихся статей баланса можно выделить "дебиторская задолженность" в активе и "долгосрочные заемные средства" в пассиве (-9 591 тыс. руб. и -4 791 тыс. руб. соответственно).

на 31.12.2024 собственный капитал организации составил 21 049,0 тыс. руб. собственный капитал организации в течение анализируемого периода резко вырос (+8 120,0 тыс. руб.).

## 2.2. Чистые активы организации

Показатель	Значение показателя				Изменение	
	в тыс. руб.		в % к валюте баланса		тыс. руб. (гр.3-гр.2)	± % ((гр.3-гр.2) : гр.2)
	31.12.2023	31.12.2024	на начало анализируемого периода (31.12.2023)	на конец анализируемого периода (31.12.2024)		
1. Чистые активы	12 929	21 049	61,2	97,6	+8 120	+62,8
2. Уставный капитал	10	10	<0,1	<0,1	–	–
3. Превышение чистых активов над уставным капиталом (стр.1-стр.2)	12 919	21 039	61,1	97,5	+8 120	+62,9

Чистые активы организации на 31 декабря 2024 г. намного (в **2 104,9** раза) превышают уставный капитал. Такое соотношение положительно характеризует финансовое положение, полностью удовлетворяя требованиям нормативных актов к величине чистых активов организации. К тому же, определив текущее состояние показателя, следует отметить увеличение чистых активов на **62,8%** за весь анализируемый период. Превышение чистых активов над уставным капиталом и в то же время их увеличение за период говорит о хорошем финансовом положении организации по данному признаку. На следующем графике наглядно представлена динамика чистых активов и уставного капитала организации.



## 2.3. Анализ финансовой устойчивости организации

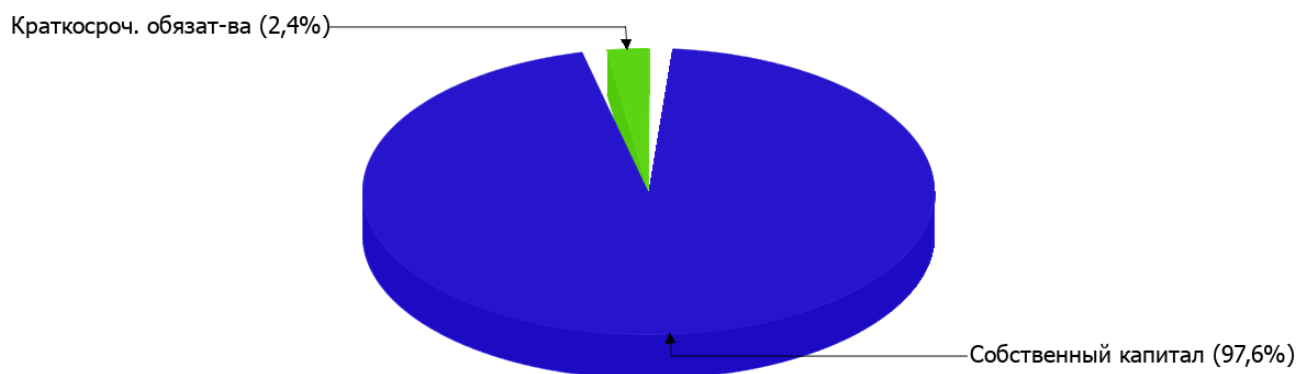
### 2.3.1. Основные показатели финансовой устойчивости организации

Показатель	Значение показателя		Изменение показателя (гр.3-гр.2)	Описание показателя и его нормативное значение
	31.12.2023	31.12.2024		
Коэффициент автономии	0,61	0,98	+0,37	Отношение собственного капитала к общей сумме капитала. нормальное значение: 0,45 и более (оптимальное 0,55-0,7).
Коэффициент обеспеченности собственными оборотными средствами	0,6	0,98	+0,38	Отношение собственных оборотных средств к оборотным активам. нормальное значение: 0,1 и более.
Коэффициент покрытия инвестиций	0,84	0,98	+0,14	Отношение собственного капитала и долгосрочных обязательств к общей сумме капитала. нормальное значение для данной отрасли: 0,65 и более.
Коэффициент маневренности собственного капитала	0,97	1	+0,03	Отношение собственных оборотных средств к источникам собственных средств. нормальное значение: 0,2 и более.
Коэффициент обеспеченности запасов	11,99	1,79	-10,2	Отношение собственных оборотных средств к стоимости запасов. нормальное значение: не менее 0,5.
Коэффициент краткосрочной задолженности	0,42	1	+0,58	Отношение краткосрочной задолженности к общей сумме задолженности.

Коэффициент автономии организации по состоянию на 31.12.2024 составил **0,98**. Полученное значение говорит о слишком осторожном отношении ОБЩЕСТВО С ОГРАНИЧЕННОЙ ОТВЕТСТВЕННОСТЬЮ "КРАСНОГОРСКОЕ АЛ" к привлечению заемных денежных средств (собственный капитал составляет **98%** в общем капитале организации). в течение анализируемого периода коэффициент автономии вырос на **0,37**.

Ниже на диаграмме наглядно представлено соотношение собственного и заемного капитала организации: Необходимо отметить, что долгосрочные обязательства на диаграмме не отражены, поскольку полностью отсутствуют.

Структура капитала организации на 31 декабря 2024 г.



за весь анализируемый период коэффициент обеспеченности собственными оборотными средствами стремительно вырос на **0,38** и составил **0,98**. по состоянию на 31.12.2024 значение коэффициента можно характеризовать как полностью укладывающееся в норму.

за весь анализируемый период коэффициент покрытия инвестиций заметно вырос до **0,98** (т.е. на **0,14**). Значение коэффициента на последний день анализируемого периода вполне соответствует норме (доля собственного капитала и долгосрочных обязательств в общей сумме капитала организации составляет **98%**).

коэффициент обеспеченности материальных запасов по состоянию на 31.12.2024 составил **1,79**; это на **10,2** меньше значения на начало анализируемого периода (31.12.2023). по состоянию на 31.12.2024 значение коэффициента обеспеченности материальных запасов можно характеризовать как полностью укладывающееся в норму.

Коэффициент краткосрочной задолженности ОБЩЕСТВО С ОГРАНИЧЕННОЙ ОТВЕТСТВЕННОСТЬЮ "КРАСНОГОРСКОЕ АЛ" показывает на отсутствие долгосрочной задолженности при 100% краткосрочной. При этом за весь рассматриваемый период доля долгосрочной задолженности уменьшилась на **58,4%**.

## 2.4. Ликвидность

Показатель ликвидности	Значение показателя		Изменение показателя (гр.3 - гр.2)	Расчет, рекомендованное значение
	31.12.2023	31.12.2024		
1. Коэффициент текущей (общей) ликвидности	6,09	40,87	+34,78	Отношение текущих активов к краткосрочным обязательствам. нормальное значение: 1,8 и более.
2. Коэффициент быстрой (промежуточной) ликвидности	5,78	18,58	+12,8	Отношение ликвидных активов к краткосрочным обязательствам. нормальное значение: 0,9 и более.
3. Коэффициент абсолютной ликвидности	2,89	18,07	+15,18	Отношение высоколиквидных активов к краткосрочным обязательствам. нормальное значение: 0,15 и более.

[На конец периода] значение коэффициента текущей ликвидности (**40,87**) соответствует норме. [За весь период] коэффициент текущей ликвидности вырос на **34,78**.

Коэффициент быстрой ликвидности также имеет значение, укладывающееся в норму (**18,58**). Это означает, что у ОБЩЕСТВО С ОГРАНИЧЕННОЙ ОТВЕТСТВЕННОСТЬЮ "КРАСНОГОРСКОЕ АЛ" достаточно активов, которые можно в сжатые сроки перевести в денежные средства и погасить краткосрочную кредиторскую задолженность.

При норме 0,15 значение коэффициента абсолютной ликвидности составило **18,07**. [За весь период] коэффициент абсолютной ликвидности вырос на **15,18**.

## 3. Анализ эффективности деятельности организации

### 3.1. Обзор результатов деятельности

Основные финансовые результаты деятельности ОБЩЕСТВО С ОГРАНИЧЕННОЙ ОТВЕТСТВЕННОСТЬЮ "КРАСНОГОРСКОЕ АЛ" за весь анализируемый период приведены ниже в таблице.

По данным "Отчета о финансовых результатах" за весь анализируемый период организация получила прибыль от продаж в размере **10 089** тыс. руб., что составляет 15,4% от выручки. По сравнению с аналогичным периодом прошлого года прибыль от продаж выросла на **3 615** тыс. руб., или на **55,8%**.

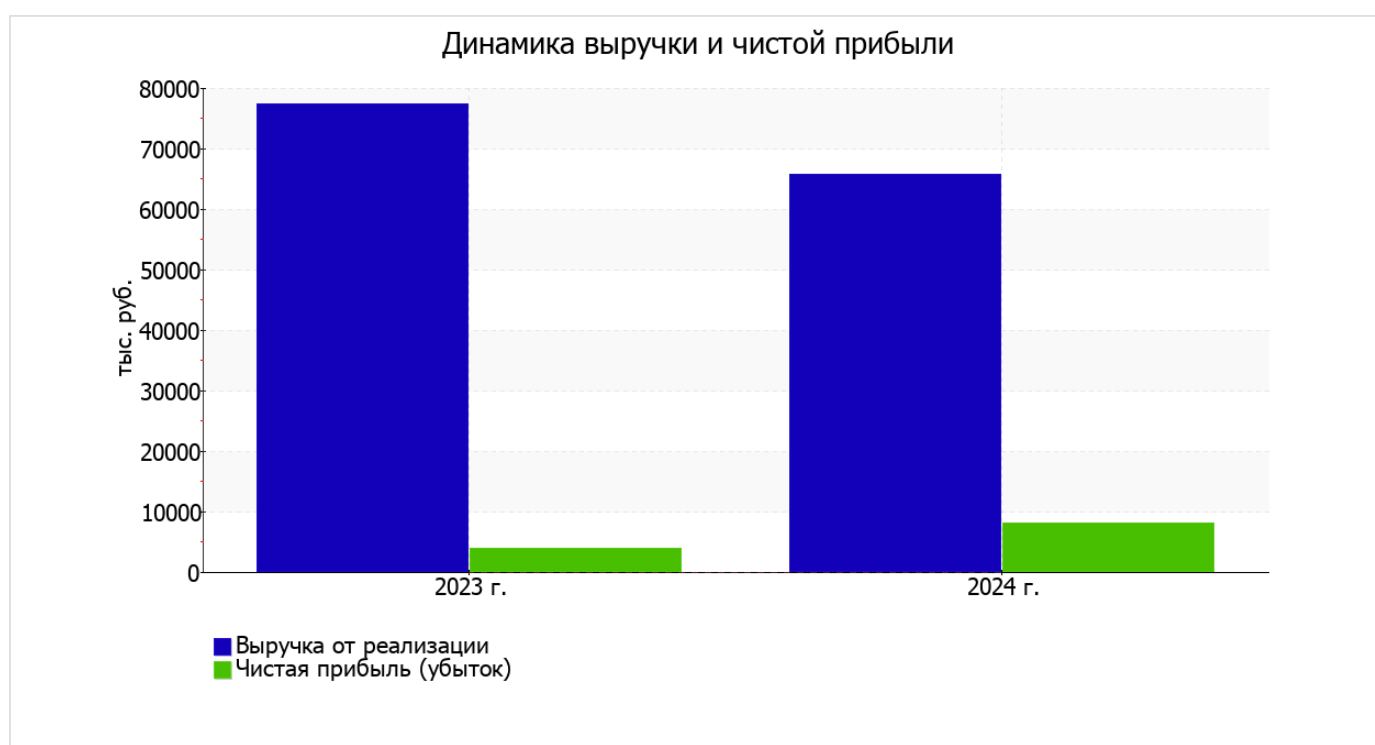
По сравнению с прошлым периодом в текущем уменьшилась как выручка от продаж, так и расходы по обычным видам деятельности (на **11 734** и **15 349** тыс. руб. соответственно). Причем в процентном отношении изменение расходов (**-21,6%**) опережает изменение выручки (**-15,2%**)

Обратив внимание на строку 2220 формы №2 можно отметить, что организация как и в прошлом году учитывала общехозяйственные (управленческие) расходы в качестве условно-постоянных, относя их по итогам отчетного периода на реализованные товары (работы, услуги).

убыток от прочих операций за весь рассматриваемый период составил **1 382** тыс. руб., что на 339 тыс. руб. (19,7%) меньше, чем убыток за аналогичный период прошлого года.

Показатель	Значение показателя, тыс. руб.		Изменение показателя		Средне-годовая величина, тыс. руб.
	2023 г.	2024 г.	тыс. руб. (гр.3 - гр.2)	± % ((3-2) : 2)	
1. Выручка	77 418	65 684	-11 734	-15,2	71 551
2. Расходы по обычным видам деятельности	70 944	55 595	-15 349	-21,6	63 270
3. Прибыль (убыток) от продаж (1-2)	6 474	10 089	+3 615	+55,8	8 282
4. Прочие доходы и расходы, кроме процентов к уплате	-1 439	-989	+450	↑	-1 214
5. ЕВІТ (прибыль до уплаты процентов и налогов) (3+4)	5 035	9 100	+4 065	+80,7	7 068
6. Проценты к уплате	282	393	+111	+39,4	338
7. Налог на прибыль, изменение налоговых активов и прочее	-754	-587	+167	↑	-671
8. Чистая прибыль (убыток) (5-6+7)	3 999	8 120	+4 121	+103,1	6 060
Справочно: Совокупный финансовый результат периода	3 999	8 120	+4 121	+103,1	6 060
Изменение за период нераспределенной прибыли (непокрытого убытка) по данным бухгалтерского баланса (измен. стр. 1370)	x	8 120	x	x	x

Ниже на графике наглядно представлено изменение выручки и прибыли ОБЩЕСТВО С ОГРАНИЧЕННОЙ ОТВЕТСТВЕННОСТЬЮ "КРАСНОГОРСКОЕ АЛ" в течение всего анализируемого периода.



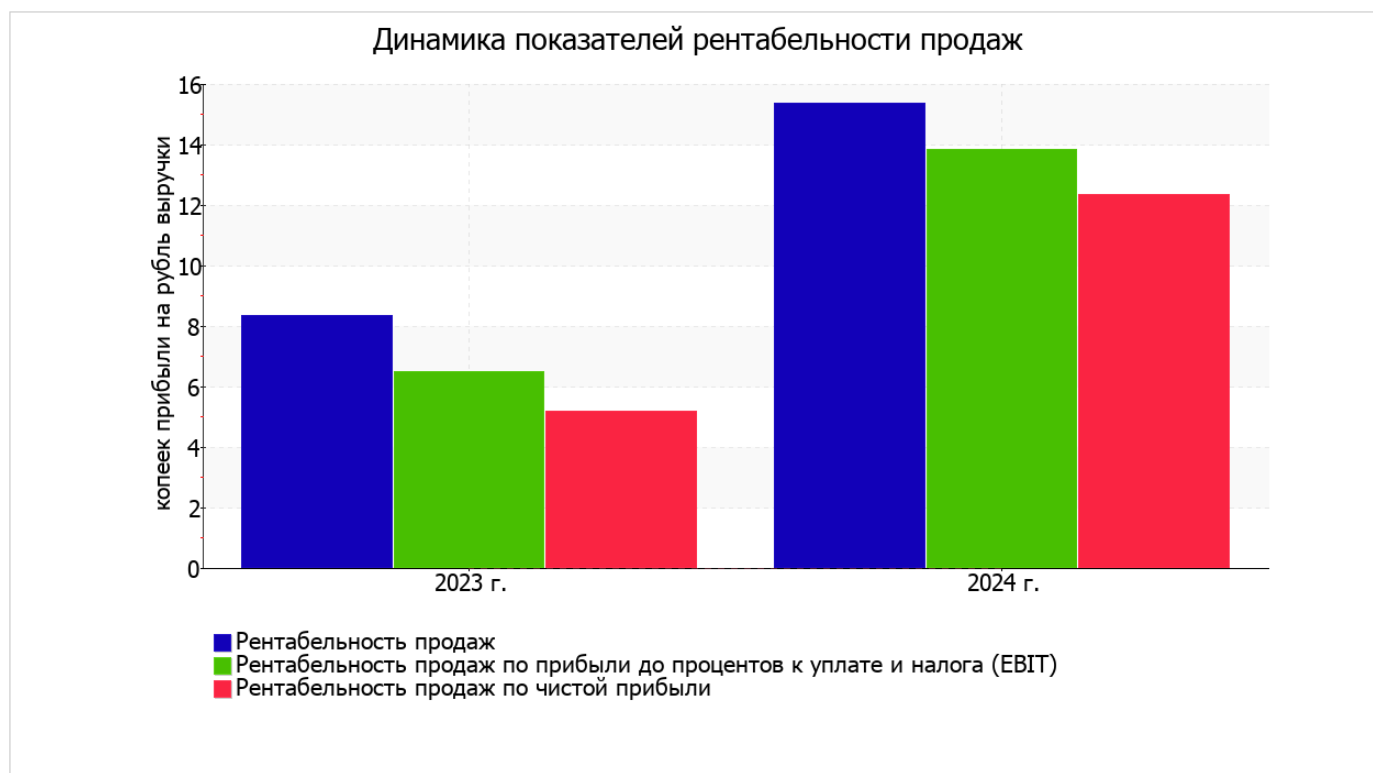
### 3.2. Анализ рентабельности

Показатели рентабельности	Значения показателя (в %, или в копейках с рубля)		Изменение показателя	
	2023 г.	2024 г.	коп., (гр.3 - гр.2)	± % ((3-2) : 2)
1. Рентабельность продаж (величина прибыли от продаж в каждом рубле выручки). нормальное значение для данной отрасли: 4% и более.	8,4	15,4	+7	+83,7
2. Рентабельность продаж по ЕВІТ (величина прибыли от продаж до уплаты процентов и налогов в каждом рубле выручки).	6,5	13,9	+7,4	+113
3. Рентабельность продаж по чистой прибыли (величина чистой прибыли в каждом рубле выручки). нормальное значение для данной отрасли: 2% и более.	5,2	12,4	+7,2	+139,3

Все три показателя рентабельности за последний год, приведенные в таблице, имеют положительные значения, поскольку организацией получена как прибыль от продаж, так и в целом прибыль от финансово-хозяйственной деятельности за данный период.

[За последний период] организация по обычным видам деятельности получила прибыль в размере 15,4 копеек с каждого рубля выручки от реализации. При этом имеет место положительная динамика рентабельности обычных видов деятельности по сравнению с данным показателем за аналогичный период года, предшествующего отчёвному, (+7 коп.).

Показатель рентабельности, рассчитанный как отношение прибыли до процентов к уплате и налогообложения (ЕВІТ) к выручке организации, за период 01.01–31.12.2024 составил 13,9%. Это значит, что в каждом рубле выручки ОБЩЕСТВО С ОГРАНИЧЕННОЙ ОТВЕТСТВЕННОСТЬЮ "КРАСНОГОРСКОЕ АЛ" содержалось 13,9 коп. прибыли до налогообложения и процентов к уплате.



Далее в таблице представлены три основных показателя, характеризующие рентабельность использования вложенного в предпринимательскую деятельность капитала.

Показатель рентабельности	Значение показателя, %	Расчет показателя
	2024 г.	
Рентабельность собственного капитала (ROE)	47,7	Отношение чистой прибыли к средней величине собственного капитала. нормальное значение для данной отрасли: 17% и более.
Рентабельность активов (ROA)	37,9	Отношение чистой прибыли к средней стоимости активов. нормальное значение для данной отрасли: 7% и более.
Прибыль на задействованный капитал (ROCE)	46,8	Отношение прибыли до уплаты процентов и налогов (ЕБИТ) к собственному капиталу и долгосрочным обязательствам.

[За последний период] каждый рубль собственного капитала организации принес 0,477 руб. чистой прибыли.

рентабельность активов за 2024 год демонстрирует очень хорошее значение – 37,9%.

### 3.3. Деловая активность (оборачиваемость активов и обязательств)

В следующей таблице рассчитаны показатели оборачиваемости ряда активов, характеризующие скорость возврата вложенных в предпринимательскую деятельность средств, а также показатель оборачиваемости кредиторской задолженности при расчетах с поставщиками и подрядчиками.

Показатель оборачиваемости	Значение в днях	Коэфф. 2024 г.
	2024 г.	
Оборачиваемость оборотных средств (отношение средней величины оборотных активов к среднесуточной выручке*; нормальное значение для данной отрасли: не более 131 дн.)	118	3,1
Оборачиваемость запасов (отношение средней стоимости запасов к среднесуточной себестоимости проданных товаров; нормальное значение для данной отрасли: не более 32 дн.)	42	8,7
Оборачиваемость дебиторской задолженности (отношение средней величины дебиторской задолженности к среднесуточной выручке; нормальное значение для данной отрасли: не более 55 дн.)	28	12,9
Оборачиваемость кредиторской задолженности (отношение средней величины кредиторской задолженности к среднесуточной выручке)	11	33,5
Оборачиваемость активов (отношение средней стоимости активов к среднесуточной выручке; нормальное значение для данной отрасли: 142 и менее дн.)	119	3,1
Оборачиваемость собственного капитала (отношение средней величины собственного капитала к среднесуточной выручке)	95	3,9

\* Приведен расчет показателя в днях. Значение коэффициента равно отношению 365 к значению показателя в днях.

Оборачиваемость активов за последний год показывает, что общество получает выручку, равную сумме всех имеющихся активов за 119 календарных дней. О размере материально-производственных запасов можно судить по следующему соотношению: требуется 42 дня, чтобы расходы по обычным видам деятельности составили величину среднегодового остатка запасов.

## 4. Выводы по результатам анализа

Ниже обобщены ключевые финансовые показатели ОБЩЕСТВО С ОГРАНИЧЕННОЙ ОТВЕТСТВЕННОСТЬЮ "КРАСНОГОРСКОЕ АЛ".

С исключительно хорошей стороны финансовое положение и результаты деятельности организации характеризуют такие показатели:

- чистые активы превышают уставный капитал, к тому же они увеличились за анализируемый период;
- на 31 декабря 2024 г. значение коэффициента обеспеченности собственными оборотными средствами, равное **0,98**, можно характеризовать как полностью укладывающееся в норму;
- полностью соответствует нормативному значению коэффициент текущей (общей) ликвидности;
- полностью соответствует нормативному значению коэффициент быстрой (промежуточной) ликвидности;
- коэффициент абсолютной ликвидности полностью соответствует нормальному значению;
- отличная рентабельность активов (**37,9%** за 2024 год);
- рост рентабельности продаж (**+7** процентных пункта от рентабельности **8,4%** за аналогичный период прошлого года (01.01–31.12.2023));
- положительное изменение собственного капитала относительно общего изменения активов организации;
- идеальное соотношение активов по степени ликвидности и обязательств по сроку погашения;
- коэффициент покрытия инвестиций имеет хорошее значение (доля собственного капитала и долгосрочных обязательств составляет **98%** от общего капитала организации);
- абсолютная финансовая устойчивость по величине излишка собственных оборотных средств;
- за 2024 год получена прибыль от продаж (**10 089** тыс. руб.), более того наблюдалась положительная динамика по сравнению с аналогичным периодом прошлого года (+3 615 тыс. руб.);
- прибыль от финансово-хозяйственной деятельности за 2024 год составила **8 120** тыс. руб. (+4 121 тыс. руб. по сравнению с аналогичным периодом прошлого года);
- рост прибыли до процентов к уплате и налогообложения (ЕВИТ) на рубль выручки организации (**+7,4** коп. к **6,5** коп. с рубля выручки за аналогичный период года, предшествующего отчётному).

Положительно характеризующим финансовое положение организации показателем является следующий – доля собственного капитала неоправданно высока (**98%**).

Анализ свидетельствует об отличном финансовом состоянии организации, ее способности отвечать по своим обязательствам в краткосрочной, и, возможно, долгосрочной перспективе. При данных финансовых показателях ОБЩЕСТВО С ОГРАНИЧЕННОЙ ОТВЕТСТВЕННОСТЬЮ "КРАСНОГОРСКОЕ АЛ" относится к категории надежных заемщиков и может рассчитывать на получение кредитов.