

Пояснительная записка к бухгалтерской отчетности

1. Сведения об организации

Наименование юридического лица:

Общество с ограниченной ответственностью "Стоматология"

Идентификационный номер налогоплательщика (ИНН): 6454133186

Код причины постановки на учет (КПП): 645401001

Основным видом деятельности, который является преобладающим и имеет приоритетное значение для организации, является стоматологическая практика (ОКВЭД 86.23).

2. Анализ финансового положения

2.1. Структура имущества и источники его формирования

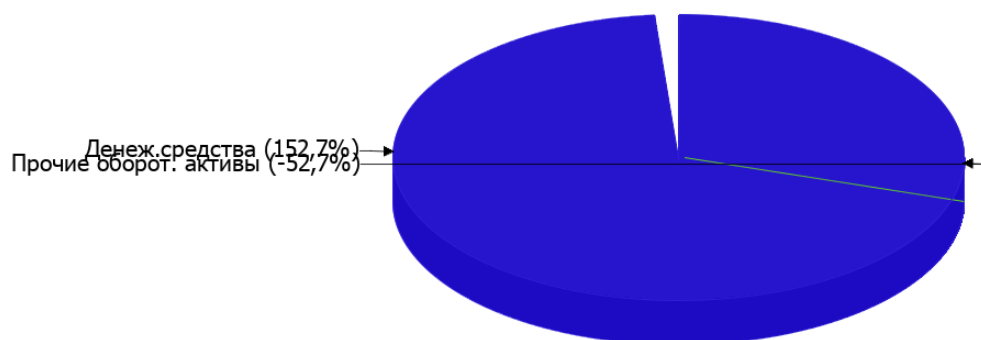
Показатель	Значение показателя				Изменение за анализируемый период	
	в тыс. руб.		в % к валюте баланса		тыс. руб. (гр.3- гр.2)	± % ((гр.3- гр.2) : гр.2)
	31.12.2023	31.12.2024	на начало анализируемого периода (31.12.2023)	на конец анализируемого периода (31.12.2024)		
Актив						
Внеоборотные активы	–	–	–	–	–	–
Оборотные	298	-91	100	100	-389	↓
Пассив						
Собственный капитал	-165	-1 134	-55,4	1 246,2	-969	↓
Долгосрочные обязательства	76	76	25,5	-83,5	–	–
Краткосрочные обязательства	387	967	129,9	-1 062,6	+580	+149,9
Валюта баланса	298	-91	100	100	-389	↓

* Без доходов будущих периодов, включенных в собственный капитал.

Активы на 31 декабря 2024 г. характеризуются отсутствием внеоборотных средств при 100% текущих активов. Активы организации за весь период существенно уменьшились (на 130,5%). Отмечая значительное снижение активов, необходимо учесть, что собственный капитал уменьшился еще в большей степени – в 4,9 раза. опережающее снижение собственного капитала относительно общего изменения активов следует рассматривать как негативный фактор.

Структура активов организации в разрезе основных групп представлена ниже на диаграмме:

Структура активов организации на 31 декабря 2024 г.



Снижение величины активов организации связано, в первую очередь, со снижением следующих позиций актива бухгалтерского баланса (в скобках указана доля изменения статьи в общей сумме всех отрицательно изменившихся статей):

- финансовые и другие оборотные активы – **223** тыс. руб. (**57,3%**)
- денежные средства и денежные эквиваленты – **162** тыс. руб. (**41,6%**)

Одновременно, в пассиве баланса снижение произошло по строке "капитал и резервы" (**-969** тыс. руб., или **100%** вклада в снижение пассивов организации за весь рассматриваемый период).

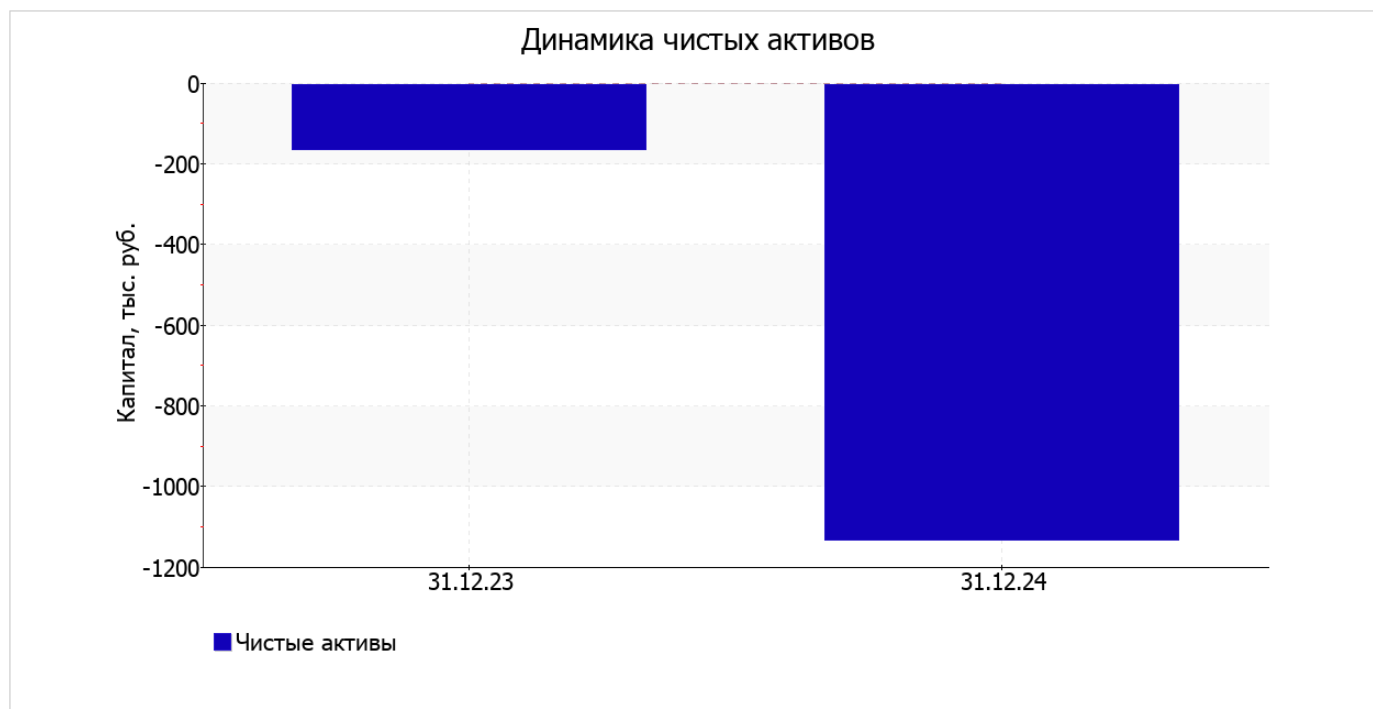
Среди положительно изменившихся статей баланса можно выделить "краткосрочная кредиторская задолженность" в пассиве (**+580** тыс. руб.).

собственный капитал организации за весь анализируемый период очень сильно уменьшился – с **-165** тыс. руб. до **-1 134,0** тыс. руб. (**-969** тыс. руб.).

2.2. Оценка стоимости чистых активов организации

Показатель	Значение показателя				Изменение	
	в тыс. руб.		в % к валюте баланса		тыс. руб. (гр.3-гр.2)	± % ((гр.3- гр.2) : гр.2)
	31.12.2023	31.12.2024	на начало анализируемого периода (31.12.2023)	на конец анализируемого периода (31.12.2024)		
1. Чистые активы	-165	-1 134	-55,4	1 246,2	-969	↓

[На конец периода] чистые активы Общество с ограниченной ответственностью "Стоматология" составляют отрицательную величину. Отрицательная величина чистых активов негативно характеризует финансовое положение и не удовлетворяет требованиям нормативных актов к величине чистых активов организации. В случае, если стоимость чистых активов общества останется меньше его уставного капитала по окончании финансового года, следующего за вторым финансовым годом или каждым последующим финансовым годом, по окончании которых стоимость чистых активов общества оказалась меньше его уставного капитала, общество не позднее чем через шесть месяцев после окончания соответствующего финансового года обязано уменьшить уставный капитал до размера, не превышающего стоимости его чистых активов, либо принять решение о ликвидации (п. 4 ст. 30 Федерального закона от 08.02.1998 г. N 14-ФЗ "Об обществах с ограниченной ответственностью"). К тому же, определив текущее состояние показателя, необходимо отметить снижение чистых активов за год. Наблюдается одновременно и критическое положение на конец периода и ухудшение показателя в течение периода. Сохранение имевшей место тенденции может привести к крайне негативным последствиям. Наглядное изменение чистых активов представлено на следующем графике.



2.3. Анализ финансовой устойчивости организации

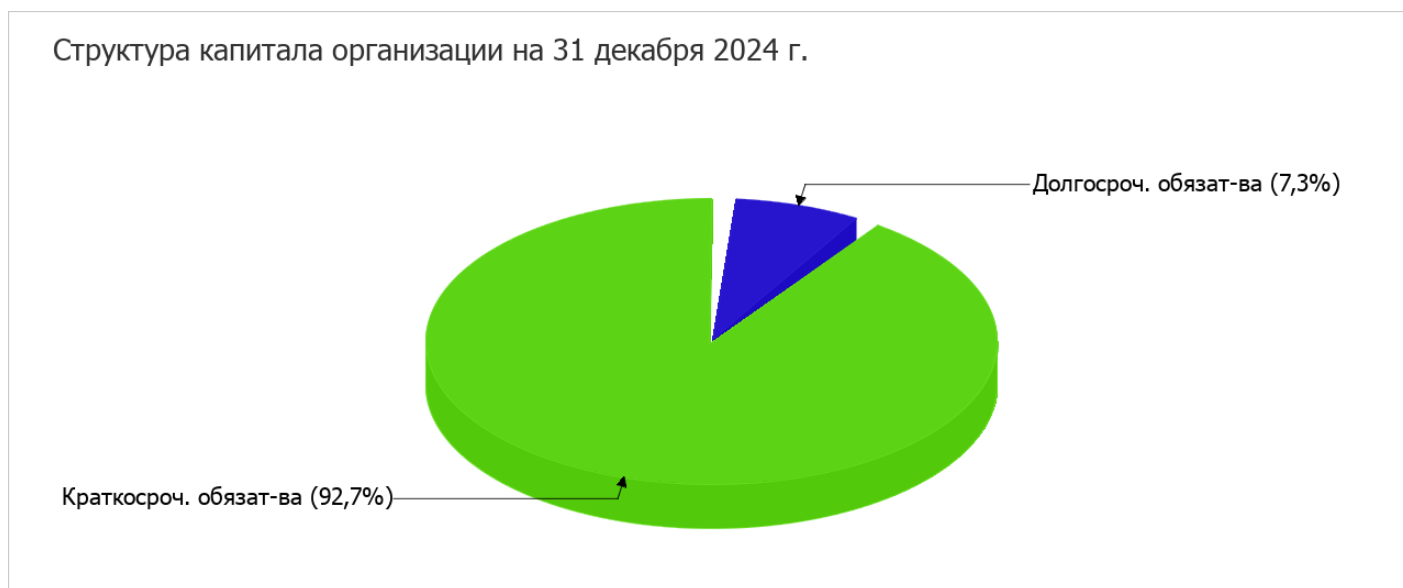
2.3.1. Основные показатели финансовой устойчивости организации

Показатель	Значение показателя		Изменение показателя (гр.3-гр.2)	Описание показателя и его нормативное значение
	31.12.2023	31.12.2024		
Коэффициент автономии	-0,55	12,46	+13,01	Отношение собственного капитала к общей сумме капитала. нормальное значение для данной отрасли: 0,55 и более (оптимальное 0,65-0,8).
Коэффициент обеспеченности собственными оборотными средствами	-0,55	12,46	+13,01	Отношение собственных оборотных средств к оборотным активам. нормальное значение: 0,1 и более.

Показатель	Значение показателя		Изменение показателя (гр.3-гр.2)	Описание показателя и его нормативное значение
	31.12.2023	31.12.2024		
Коэффициент покрытия инвестиций	-0,3	11,63	+11,93	Отношение собственного капитала и долгосрочных обязательств к общей сумме капитала. нормальное значение для данной отрасли: 0,8 и более.
Коэффициент обеспеченности запасов	-41,25	–	+41,25	Отношение собственных оборотных средств к стоимости запасов. нормальное значение: 0,5 и более.
Коэффициент краткосрочной задолженности	0,84	0,93	+0,09	Отношение краткосрочной задолженности к общей сумме задолженности.

Коэффициент автономии организации на 31.12.2024 составил **12,46**. Данный коэффициент характеризует степень зависимости организации от заемного капитала. Полученное здесь значение говорит о слишком осторожном отношении Общество с ограниченной ответственностью "Стоматология" к привлечению заемных денежных средств (собственный капитал составляет **1 246%** в общем капитале организации). за год коэффициент автономии резко вырос (на **13,01**).

На диаграмме ниже наглядно представлена структура капитала организации: Следует отметить, что собственный капитал не нашел отражение на диаграмме ввиду его полного отсутствия.



коэффициент обеспеченности собственными оборотными средствами за весь рассматриваемый период вырос с **0,55** до **12,46** (**+13,01**). на 31 декабря 2024 г. коэффициент демонстрирует очень хорошее значение.

за год коэффициент покрытия инвестиций стремительно вырос на **11,93** и составил **11,63**. Значение коэффициента по состоянию на 31.12.2024 вполне соответствует норме.

По коэффициенту краткосрочной задолженности видно, что величина краткосрочной кредиторской задолженности организации значительно превосходит величину долгосрочной задолженности (92,7% и 7,3% соответственно). При этом в течение анализируемого периода доля долгосрочной задолженности уменьшилась на 9,1%.

2.4. Ликвидность

Показатель ликвидности	Значение показателя		Изменение показателя (гр.3 - гр.2)	Расчет, рекомендованное значение
	31.12.2023	31.12.2024		
Коэффициент текущей (общей) ликвидности	0,77	-0,09	-0,86	Отношение текущих активов к краткосрочным обязательствам. нормальное значение для данной отрасли: не менее 2.
Коэффициент абсолютной ликвидности	0,06	-0,14	-0,2	Отношение денежных средств и их эквивалентов к краткосрочным обязательствам. нормальное значение для данной отрасли: 0,3 и более.

[На конец периода] коэффициент текущей (общей) ликвидности не укладывается в норму (-0,09 против нормативного значения 2). При этом нужно обратить внимание на имевшее место за весь анализируемый период негативное изменение – коэффициент снизился на -0,86.

Второй коэффициент, характеризующий способность организации погасить всю или часть краткосрочной задолженности за счет денежных средств и их эквивалентов, имеет значение (-0,14) ниже допустимого предела (норма: 0,3). При этом нужно обратить внимание на имевшее место за весь анализируемый период негативное изменение – коэффициент снизился на -0,2.

3. Анализ эффективности деятельности организации

3.1. Обзор результатов деятельности

Основные финансовые результаты деятельности Общество с ограниченной ответственностью "Стоматология" за весь рассматриваемый период приведены ниже в таблице.

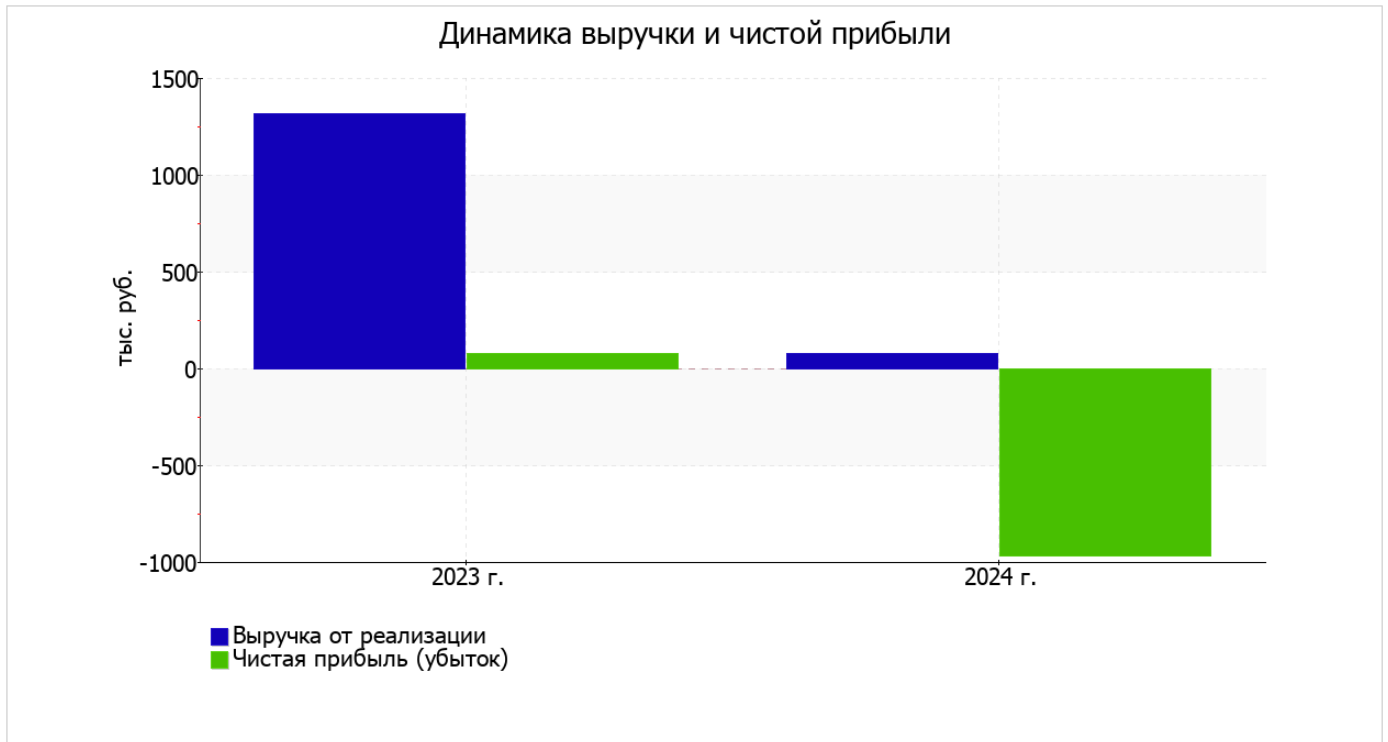
По данным "Отчета о финансовых результатах" в течение анализируемого периода организация получила убыток от продаж в размере 841 тыс. руб., что составляет 1 064,6% от выручки. В отличие от анализируемого, в предыдущем периоде была получена прибыль в сумме 271 тыс. руб.

По сравнению с прошлым периодом в текущем уменьшилась как выручка от продаж, так и расходы по обычной деятельности (на 1 235 и 123 тыс. руб. соответственно). Причем в процентном отношении изменение выручки (-94%) опережает изменение расходов (-11,8%)

Показатель	Значение показателя, тыс. руб.		Изменение показателя		Средне- годовая величина, тыс. руб.
	2023 г.	2024 г.	тыс. руб. (гр.3 - гр.2)	± % ((3-2) : 2)	
1. Выручка	1 314	79	-1 235	-94	697
2. Расходы по обычным видам деятельности	1 043	920	-123	-11,8	982
3. Прибыль (убыток) от продаж (1-2)	271	-841	-1 112	↓	-285
4. Прочие доходы и расходы, кроме процентов к уплате	-175	-142	+33	↑	-159
5. ЕВГТ (прибыль до уплаты процентов и налогов) (3+4)	96	-983	-1 079	↓	-444
6. Проценты к уплате	-	-	-	-	-
7. Налоги на прибыль (доходы)	17	-13	-30	↓	2

Показатель	Значение показателя, тыс. руб.		Изменение показателя		Средне- годовая величина, тыс. руб.
	2023 г.	2024 г.	тыс. руб. (гр.3 - гр.2)	± % ((3-2) : 2)	
8. Чистая прибыль (убыток) (5-6-7)	79	-970	-1 049	↓	-446

Изменение выручки наглядно представлено ниже на графике.



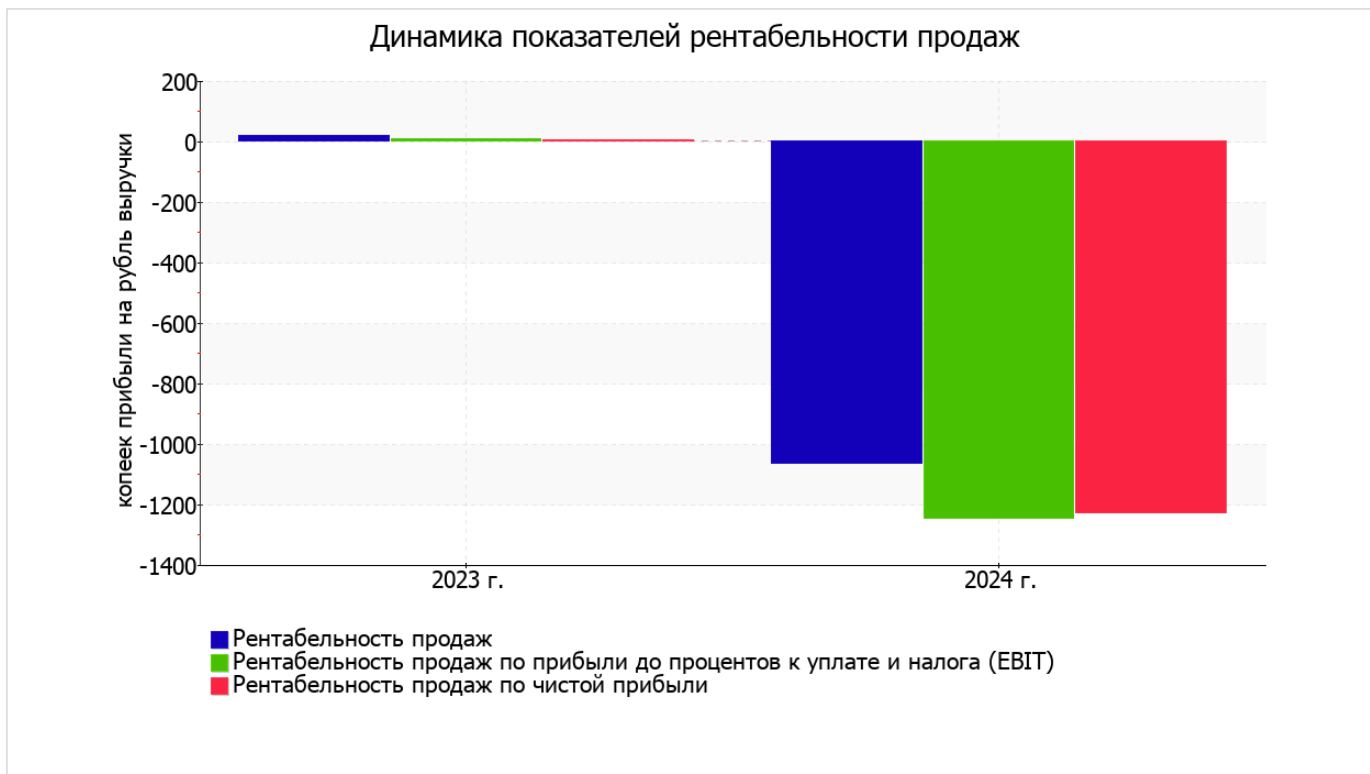
3.2. Анализ рентабельности

Показатели рентабельности	Значения показателя (в %, или в копейках с рубля)		Изменение показателя	
	2023 г.	2024 г.	коп., (гр.3 - гр.2)	± % ((3-2) : 2)
1. Рентабельность продаж (величина прибыли от продаж в каждом рубле выручки). нормальное значение для данной отрасли: 11% и более.	20,6	-1 064,6	-1 085,2	↓
2. Рентабельность продаж по ЕВІТ (величина прибыли от продаж до уплаты процентов и налогов в каждом рубле выручки).	7,3	-1 244,3	-1 251,6	↓
3. Рентабельность продаж по чистой прибыли (величина чистой прибыли в каждом рубле выручки). нормальное значение: 6% и более.	6	-1 227,8	-1 233,8	↓

[За последний период] организация получила убыток как от продаж, так и в целом от финансово-хозяйственной деятельности, что и обусловило отрицательные значения всех трех представленных в таблице показателей рентабельности за данный период.

[За последний период] организация по обычным видам деятельности получила убыток в размере **-1 064,6** копеек с каждого рубля выручки от реализации. Более того, имеет место падение рентабельности обычных видов деятельности по сравнению с данным показателем за аналогичный период года, предшествующего отчётному, (**-1 085,2** коп.).

Показатель рентабельности, рассчитанный как отношение прибыли до процентов к уплате и налогообложения (ЕВІТ) к выручке организации, за 2024 год составил **-1 244,3%**. Это значит, что в каждом рубле выручки организации содержалось **-1 244,3** коп. убытка до налогообложения и процентов к уплате.



В следующей таблице представлена рентабельность использования вложенного в предпринимательскую деятельность капитала.

Показатель рентабельности	Значение показателя, %	Расчет показателя
	2024 г.	
Рентабельность собственного капитала (ROE)	–	Отношение чистой прибыли к средней величине собственного капитала. нормальное значение: 20% и более.
Рентабельность активов (ROA)	-934,6	Отношение чистой прибыли к средней стоимости активов. нормальное значение: 12% и более.
Прибыль на задействованный капитал (ROCE)	–	Отношение прибыли до уплаты процентов и налогов (ЕВИТ) к собственному капиталу и долгосрочным обязательствам.

Поскольку у организации фактически отсутствовал собственный капитал (в среднем составил отрицательную величину: **-1 134** тыс. руб. на последний день анализируемого периода и **-165** тыс. руб. по состоянию на 31.12.2023), значение показателя рентабельности собственного капитала за последний год отсутствует.

за период с 01.01.2024 по 31.12.2024 значение рентабельности активов, равное **-934,6%**, является явно не соответствующим норме.

3.3. Расчет показателей деловой активности (оборачиваемости)

Далее в таблице рассчитаны показатели оборачиваемости ряда активов, характеризующие скорость возврата вложенных в предпринимательскую деятельность средств, а также показатель оборачиваемости кредиторской задолженности при расчетах с поставщиками и подрядчиками.

Показатель оборачиваемости	Значение в днях	Коэфф. 2024 г.
	2024 г.	
Оборачиваемость оборотных средств (отношение средней величины оборотных активов к среднедневной выручке*; нормальное значение для данной отрасли: 85 и менее дн.)	480	0,8
Оборачиваемость запасов (отношение средней стоимости запасов к среднедневной себестоимости проданных товаров; нормальное значение для данной отрасли: 6 и менее дн.)	–	–
Оборачиваемость кредиторской задолженности (отношение средней величины кредиторской задолженности к среднедневной выручке)	3 136	0,1
Оборачиваемость активов (отношение средней стоимости активов к среднедневной выручке; нормальное значение для данной отрасли: 138 и менее дн.)	480	0,8
Оборачиваемость собственного капитала (отношение средней величины собственного капитала к среднедневной выручке)	–	–

* Приведен расчет показателя в днях. Значение коэффициента равно отношению 365 к значению показателя в днях.

Данные об оборачиваемости активов за весь анализируемый период свидетельствуют о том, что организация получает выручку, равную сумме всех имеющихся активов за 480 календарных дней.

4. Выводы по результатам анализа

Ниже по качественному признаку обобщены важнейшие показатели финансового положения (по состоянию по состоянию на 31.12.2024) и результаты деятельности Общество с ограниченной ответственностью "Стоматология" в течение анализируемого периода.

В ходе анализа были получены следующие показатели, критически характеризующие финансовое положение и результаты деятельности организации:

- чистые активы меньше уставного капитала, при этом за период имело место снижение величины чистых активов;
- коэффициент текущей (общей) ликвидности значительно ниже нормативного значения;
- существенно ниже нормы коэффициент абсолютной ликвидности;
- падение рентабельности продаж (-1 085,2 процентных пункта от рентабельности 20,6% за аналогичный период года, предшествующего отчетному);
- отрицательное изменение собственного капитала относительно общего изменения активов организации;
- крайне неустойчивое финансовое положение по величине собственных оборотных средств;
- за 2024 год получен убыток от продаж (-841 тыс. руб.), причем наблюдалась отрицательная динамика по сравнению с аналогичным периодом прошлого года (-1 112 тыс. руб.);
- убыток от финансово-хозяйственной деятельности за период 01.01–31.12.2024 составил -970 тыс. руб.;
- отрицательная динамика финансового результата до процентов к уплате и налогообложения (ЕВІТ) на рубль выручки организации (-1 251,6 коп. от аналогичного показателя за аналогичный период прошлого года (01.01–31.12.2023)).

Показатели финансового положения организации, имеющие исключительно хорошие значения:

- на 31.12.2024 значение коэффициента обеспеченности собственными оборотными средствами, равное 12,46, можно характеризовать как исключительно хорошее;
- коэффициент покрытия инвестиций имеет хорошее значение (доля собственного капитала и долгосрочных обязательств составляет 1 163% от общего капитала организации).

Положительно характеризующим финансовое положение Общество с ограниченной ответственностью "Стоматология" показателем является следующий – коэффициент автономии неоправданно высок (12,46).

Представленный анализ показывает, что финансовое состояние Общества с ограниченной ответственностью "Стоматология" не в полной мере соответствует принятым нормативам, часть показателей имеет неудовлетворительные значения. Но у организации имеются возможности для продолжения деятельности, восстановления нормативных значений финансовых показателей.