

Пояснительная записка к бухгалтерской отчетности

1. Сведения об организации

Наименование юридического лица:

АВТОНОМНАЯ НЕКОММЕРЧЕСКАЯ ОРГАНИЗАЦИЯ "ЦЕНТР СОЦИАЛЬНОЙ ПОМОЩИ "ШАТЛЫК" ("РАДОСТЬ")

Идентификационный номер налогоплательщика (ИНН): 1647018060

Код причины постановки на учет (КПП): 164701001

Основным видом деятельности, который является преобладающим и имеет приоритетное значение для организации, является предоставление социальных услуг без обеспечения проживания престарелым и инвалидам (ОКВЭД 88.10).

2. Анализ финансового положения АВТОНОМНАЯ НЕКОММЕРЧЕСКАЯ ОРГАНИЗАЦИЯ "ЦЕНТР СОЦИАЛЬНОЙ ПОМОЩИ "ШАТЛЫК" ("РАДОСТЬ")

2.1. Структура имущества и источники его формирования

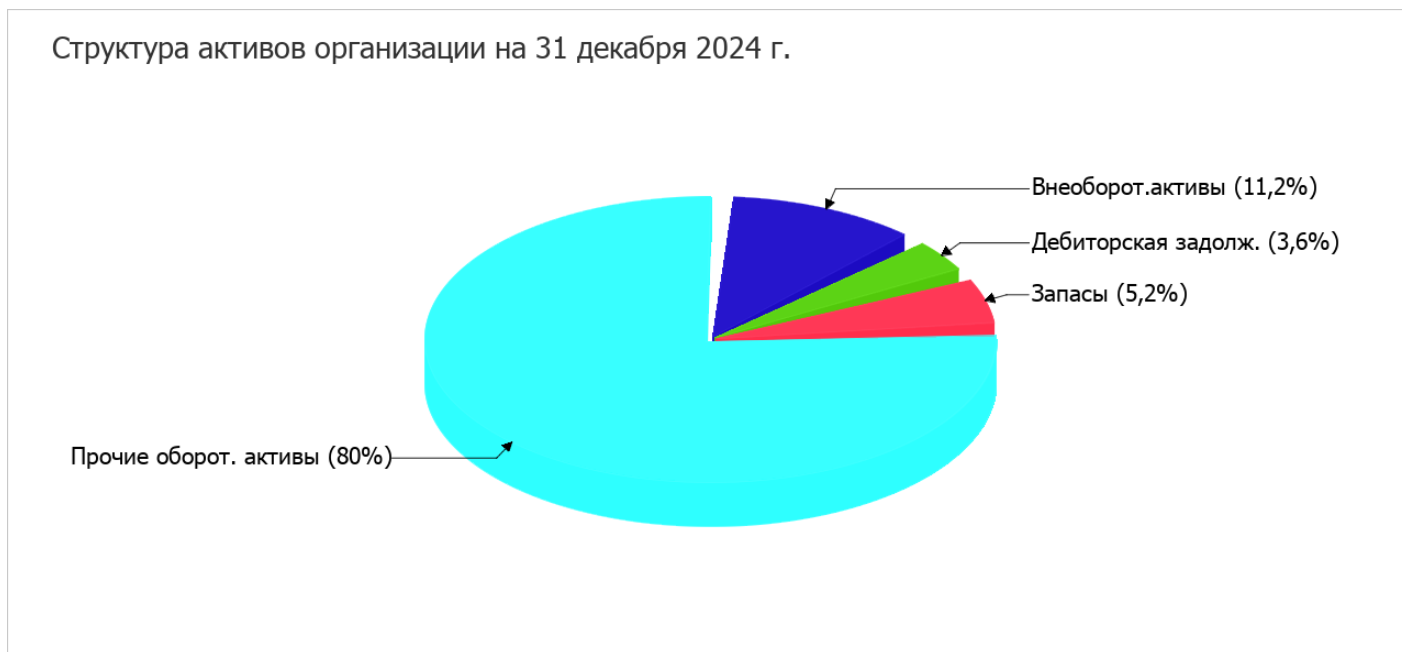
Показатель	Значение показателя				Изменение за анализируемый период	
	в тыс. руб.		в % к валюте баланса		тыс. руб. (гр.3- гр.2)	± % ((гр.3- гр.2) : гр.2)
	31.12.2023	31.12.2024	на начало анализируемого периода (31.12.2023)	на конец анализируемого периода (31.12.2024)		
Актив						
1. Внеоборотные активы	703	360	42,1	11,2	-343	-48,8
в том числе: основные средства	703	360	42,1	11,2	-343	-48,8
нематериальные активы	–	–	–	–	–	–
2. Оборотные, всего	965	2 862	57,9	88,8	+1 897	+196,6
в том числе: запасы	121	169	7,3	5,2	+48	+39,7
дебиторская задолженность	38	117	2,3	3,6	+79	+3,1 раза
денежные средства и краткосрочные финансовые вложения	798	2 576	47,8	80	+1 778	+3,2 раза
Пассив						
1. Собственный капитал	–	–	–	–	–	–
Справочно: Чистые активы	1 595	3 122	95,6	96,9	+1 527	+95,7
2. Долгосрочные обязательства, всего	–	–	–	–	–	–

Показатель	Значение показателя				Изменение за анализируемый период	
	в тыс. руб.		в % к валюте баланса		тыс. руб. (гр.3- гр.2)	± % ((гр.3- гр.2) : гр.2)
	31.12.2023	31.12.2024	на начало анализируемого периода (31.12.2023)	на конец анализируемого периода (31.12.2024)		
в том числе: заемные средства	-	-	-	-	-	-
3. Краткосрочные обязательства*, всего	73	100	4,4	3,1	+27	+37
в том числе: заемные средства	-	-	-	-	-	-
Валюта баланса	1 668	3 222	100	100	+1 554	+93,2

* Без доходов будущих периодов, возникших в связи с безвозмездным получением имущества и государственной помощи, включенных в собственный капитал.

Активы на 31 декабря 2024 г. характеризуются следующим соотношением: 11,2% внеоборотных активов и 88,8% текущих. Активы организации за весь анализируемый период существенно увеличились (на 93,2%).

На диаграмме ниже представлена структура активов организации в разрезе основных групп:



Рост активов организации связан, главным образом, с ростом показателя по строке "денежные средства и денежные эквиваленты" на 1 778 тыс. руб. (или 93,3% вклада в прирост активов).

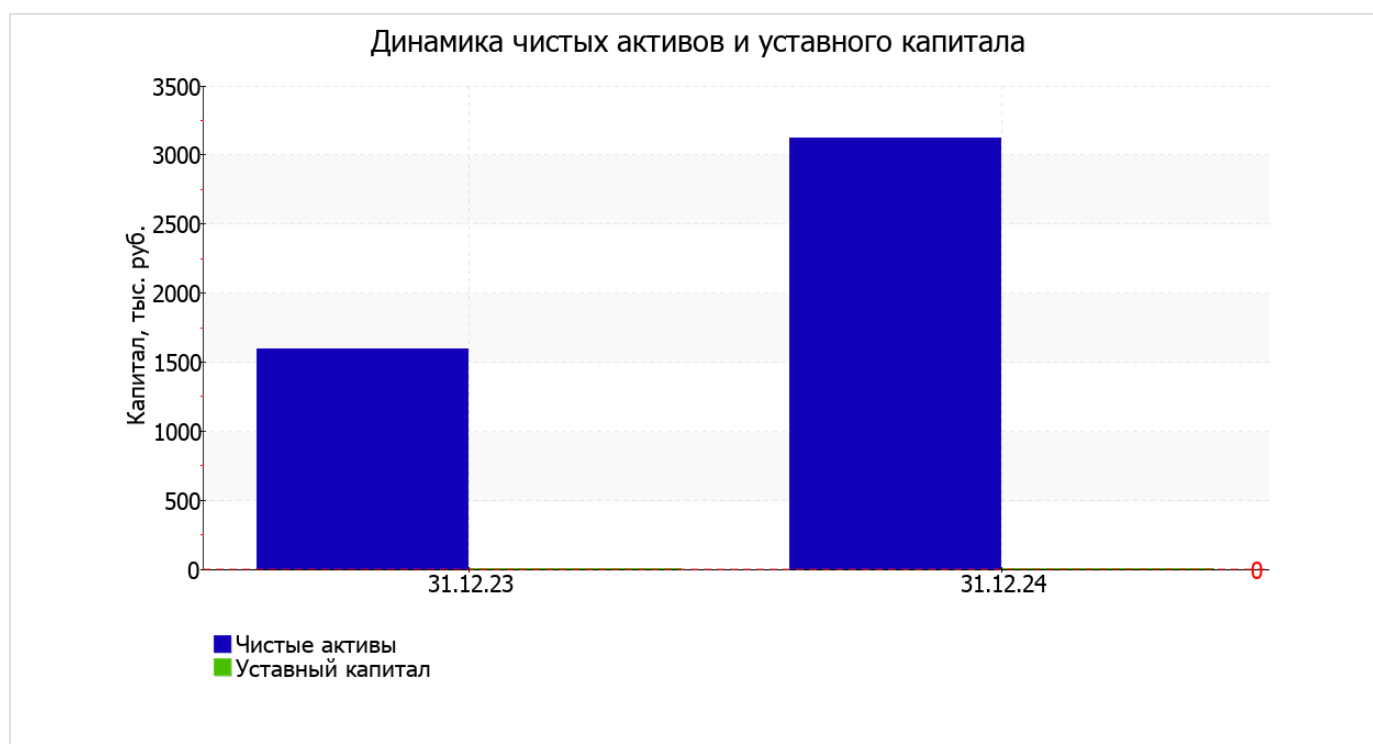
Одновременно, в пассиве баланса прирост произошел по строке "кредиторская задолженность" (+27 тыс. руб., или 100% вклада в прирост пассивов организации за весь анализируемый период).

Среди отрицательно изменившихся статей баланса можно выделить "основные средства" в активе (-343 тыс. руб.).

2.2. Чистые активы организации

Показатель	Значение показателя				Изменение	
	в тыс. руб.		в % к валюте баланса		тыс. руб. (гр.3-гр.2)	± % ((гр.3-гр.2) : гр.2)
	31.12.2023	31.12.2024	на начало анализируемого периода (31.12.2023)	на конец анализируемого периода (31.12.2024)		
1. Чистые активы	1 595	3 122	95,6	96,9	+1 527	+95,7
2. Уставный капитал	–	–	–	–	–	–
3. Превышение чистых активов над уставным капиталом (стр.1-стр.2)	1 595	3 122	95,6	96,9	+1 527	+95,7

Имеющаяся величина чистых активов положительно характеризует финансовое положение, полностью удовлетворяя требованиям нормативных актов к величине чистых активов организации. Более того необходимо отметить увеличение чистых активов на 95,7% за последний год. Превышение чистых активов над уставным капиталом и в то же время их увеличение за период говорит о хорошем финансовом положении организации по данному признаку. Наглядное изменение чистых активов и уставного капитал представлено на следующем графике.



2.3. Анализ финансовой устойчивости организации

2.3.1. Основные показатели финансовой устойчивости организации

Показатель	Значение показателя		Изменение показателя (гр.3-гр.2)	Описание показателя и его нормативное значение
	31.12.2023	31.12.2024		
Коэффициент автономии	0	0	–	Отношение собственного капитала к общей сумме капитала. нормальное значение: 0,45 и более (оптимальное 0,55-0,7).
Коэффициент обеспеченности собственными оборотными средствами	-0,73	-0,13	+0,6	Отношение собственных оборотных средств к оборотным активам. нормальное значение: не менее 0,1.
Коэффициент покрытия инвестиций	0	0	–	Отношение собственного капитала и долгосрочных обязательств к общей сумме капитала. нормальное значение: не менее 0,75.
Коэффициент маневренности собственного капитала	–	–	–	Отношение собственных оборотных средств к источникам собственных средств. нормальное значение: 0,2 и более.(коэффициент не рассчитывается при отрицательном собственном капитале)
Коэффициент обеспеченности запасов	-5,81	-2,13	+3,68	Отношение собственных оборотных средств к стоимости запасов. нормальное значение: 0,5 и более.
Коэффициент краткосрочной задолженности	1	1	–	Отношение краткосрочной задолженности к общей сумме задолженности.

в течение анализируемого периода коэффициент обеспеченности собственными оборотными средствами очень сильно вырос – с **-0,73** до **-0,13** (на **0,6**). на последний день анализируемого периода (31.12.2024) значение коэффициента характеризуется как не соответствующее принятому нормативу.

за весь анализируемый период изменений коэффициента покрытия инвестиций не отмечено, значение осталось на уровне **0**. Значение коэффициента на 31 декабря 2024 г. значительно ниже нормы (доля собственного капитала и долгосрочных обязательств в общей сумме капитала организации составляет **0%**).

за последний год коэффициент обеспеченности материальных запасов вырос с **-5,81** до **-2,13** (на **3,68**). на последний день анализируемого периода значение коэффициента обеспеченности материальных запасов не соответствует нормативному, находясь в области критических значений.

Коэффициент краткосрочной задолженности организации показывает на отсутствие долгосрочной задолженности при 100% краткосрочной.

2.4. Ликвидность

Показатель ликвидности	Значение показателя		Изменение показателя (гр.3 - гр.2)	Расчет, рекомендованное значение
	31.12.2023	31.12.2024		
1. Коэффициент текущей (общей) ликвидности	13,22	28,62	+15,4	Отношение текущих активов к краткосрочным обязательствам. нормальное значение для данной отрасли: 1,9 и более.
2. Коэффициент быстрой (промежуточной) ликвидности	11,45	26,93	+15,48	Отношение ликвидных активов к краткосрочным обязательствам. нормальное значение для данной отрасли: 1 и более.
3. Коэффициент абсолютной ликвидности	10,93	25,76	+14,83	Отношение высоколиквидных активов к краткосрочным обязательствам. нормальное значение для данной отрасли: не менее 0,3.

[На конец периода] коэффициент текущей ликвидности имеет значение, соответствующее норме (28,62 при нормативном значении 1,9). [За весь период] коэффициент вырос на 15,4.

Значение коэффициента быстрой (промежуточной) ликвидности также соответствует норме – 26,93 при норме 1. Это свидетельствует о достаточности ликвидных активов (т. е. наличности и других активов, которые можно легко обратить в денежные средства) для погашения краткосрочной кредиторской задолженности.

Соответствующим норме оказался коэффициент абсолютной ликвидности (25,76 при норме 0,3). При этом за весь анализируемый период коэффициент абсолютной ликвидности вырос на 14,83.

3. Анализ эффективности деятельности организации

3.1. Обзор результатов деятельности

Ниже в таблице приведены основные финансовые результаты деятельности АВТОНОМНАЯ НЕКОММЕРЧЕСКАЯ ОРГАНИЗАЦИЯ "ЦЕНТР СОЦИАЛЬНОЙ ПОМОЩИ "ШАТЛЫК" ("РАДОСТЬ") за весь рассматриваемый период и аналогичный период прошлого года.

Из "Отчета о финансовых результатах" следует, что в течение анализируемого периода организация получила убыток от продаж в размере 1 217 тыс. руб., что равняется 28,5% от выручки. По сравнению с аналогичным периодом прошлого года убыток от продаж снизился на 650 тыс. руб., или на 34,8%.

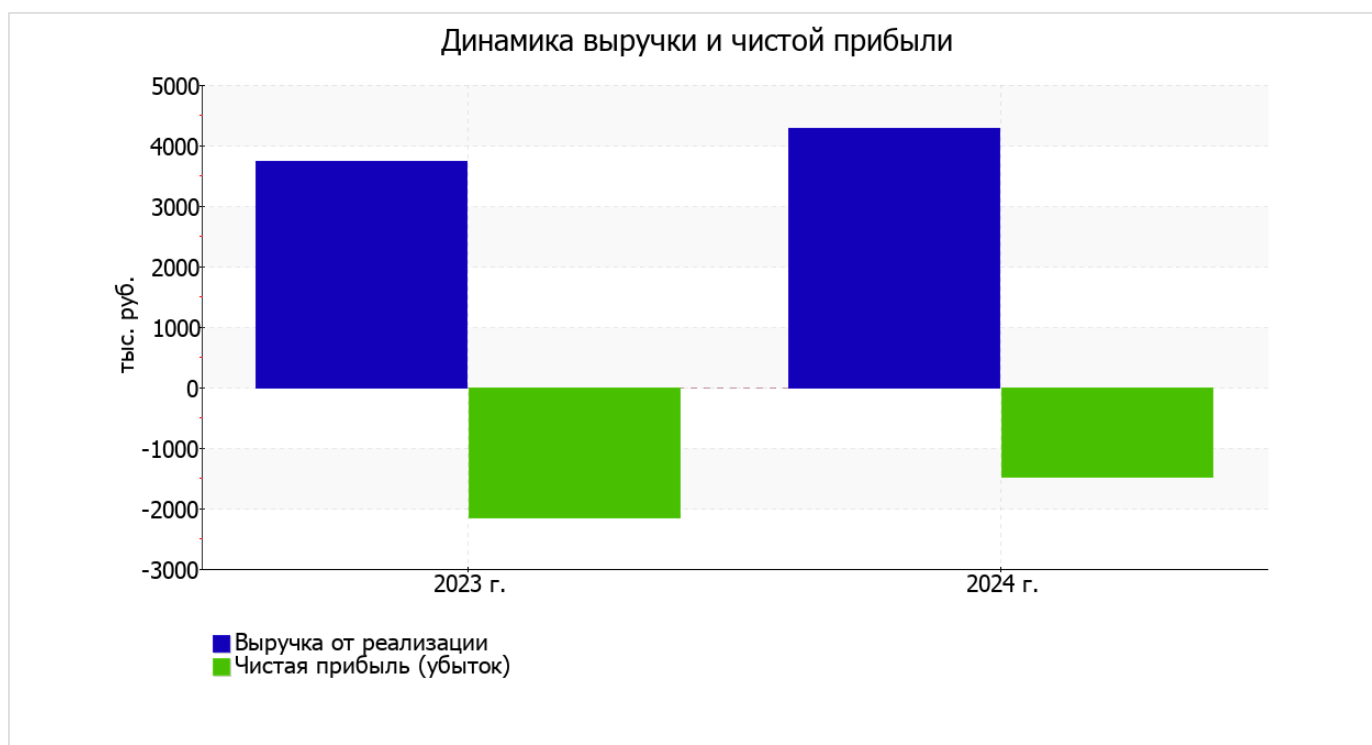
По сравнению с прошлым периодом в текущем наблюдалось увеличение выручки от продаж на 530 тыс. руб. при одновременном снижении на 120 тыс. руб. расходов по обычным видам деятельности.

убыток от прочих операций за последний год составил 108 тыс. руб., что на 48 тыс. руб. (30,8%) меньше, чем убыток за аналогичный период прошлого года. При этом величина убытка от прочих операций составляет 8,9% от абсолютной величины убытка от продаж за анализируемый период.

Показатель	Значение показателя, тыс. руб.		Изменение показателя		Средне- годовая величина, тыс. руб.
	2023 г.	2024 г.	тыс. руб. (гр.3 - гр.2)	± % ((3-2) : 2)	
1. Выручка	3 743	4 273	+530	+14,2	4 008
2. Расходы по обычным видам деятельности	5 610	5 490	-120	-2,1	5 550
3. Прибыль (убыток) от продаж (1-2)	-1 867	-1 217	+650	↑	-1 542

Показатель	Значение показателя, тыс. руб.		Изменение показателя		Средне- годовая величина, тыс. руб.
	2023 г.	2024 г.	тыс. руб. (гр.3 - гр.2)	± % ((3-2) : 2)	
4. Прочие доходы и расходы, кроме процентов к уплате	-156	-108	+48	↑	-132
5. ЕВІТ (прибыль до уплаты процентов и налогов) (3+4)	-2 023	-1 325	+698	↑	-1 674
6. Проценты к уплате	-	-	-	-	-
7. Налог на прибыль, изменение налоговых активов и прочее	-138	-152	-14	↓	-145
8. Чистая прибыль (убыток) (5-6+7)	-2 161	-1 477	+684	↑	-1 819
Справочно: Совокупный финансовый результат периода	-2 161	-1 477	+684	↑	-1 819
Изменение за период нераспределенной прибыли (непокрытого убытка) по данным бухгалтерского баланса (измен. стр. 1370)	x	-	x	x	x

Ниже на графике наглядно представлено изменение выручки и прибыли АВТОНОМНАЯ НЕКОММЕРЧЕСКАЯ ОРГАНИЗАЦИЯ "ЦЕНТР СОЦИАЛЬНОЙ ПОМОЩИ "ШАТЛЫК" ("РАДОСТЬ") в течение всего анализируемого периода.



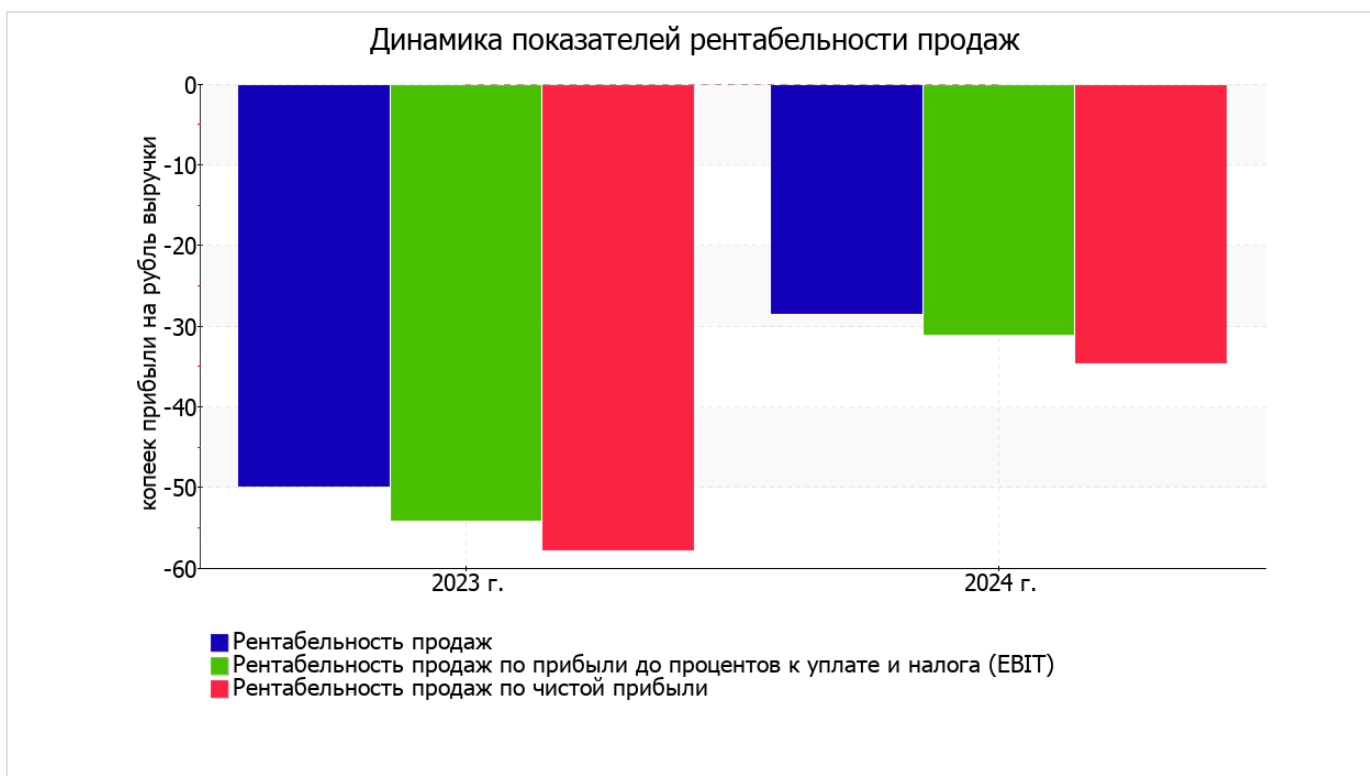
3.2. Анализ рентабельности

Показатели рентабельности	Значения показателя (в %, или в копейках с рубля)		Изменение показателя	
	2023 г.	2024 г.	коп., (гр.3 - гр.2)	± % ((3-2) : 2)
1. Рентабельность продаж (величина прибыли от продаж в каждом рубле выручки). нормальное значение для данной отрасли: 8% и более.	-49,9	-28,5	+21,4	↑
2. Рентабельность продаж по ЕВІТ (величина прибыли от продаж до уплаты процентов и налогов в каждом рубле выручки).	-54	-31	+23	↑
3. Рентабельность продаж по чистой прибыли (величина чистой прибыли в каждом рубле выручки). нормальное значение: не менее 6%.	-57,7	-34,6	+23,1	↑

[За последний период] организация получила убыток как от продаж, так и в целом от финансово-хозяйственной деятельности, что и обусловило отрицательные значения всех трех представленных в таблице показателей рентабельности за данный период.

[За последний период] организация по обычным видам деятельности получила убыток в размере **-28,5** копеек с каждого рубля выручки от реализации. Однако имеет место рост рентабельности обычных видов деятельности по сравнению с данным показателем за аналогичный период года, предшествующего отчётному, **(+21,4** коп.).

Рентабельность, рассчитанная как отношение прибыли до налогообложения и процентных расходов (ЕВІТ) к выручке организации, за период 01.01–31.12.2024 составила **-31%**. Это значит, что в каждом рубле выручки АВТОНОМНАЯ НЕКОММЕРЧЕСКАЯ ОРГАНИЗАЦИЯ "ЦЕНТР СОЦИАЛЬНОЙ ПОМОЩИ "ШАТЛЫК" ("РАДОСТЬ") содержалось **-31** коп. убытка до налогообложения и процентов к уплате.



В следующей таблице представлена рентабельность использования вложенного в предпринимательскую деятельность капитала.

Показатель рентабельности	Значение показателя, %	Расчет показателя
	2024 г.	
Рентабельность собственного капитала (ROE)	–	Отношение чистой прибыли к средней величине собственного капитала. нормальное значение: 20% и более.
Рентабельность активов (ROA)	-60,2	Отношение чистой прибыли к средней стоимости активов. нормальное значение: не менее 12%.
Прибыль на задействованный капитал (ROCE)	–	Отношение прибыли до уплаты процентов и налогов (ЕБИТ) к собственному капиталу и долгосрочным обязательствам.

Поскольку у организации фактически отсутствовал собственный капитал (в среднем составил отрицательную величину: 0 тыс. руб. по состоянию на 31.12.2024 и 0 тыс. руб. на последний день предыдущего года), значение показателя рентабельности собственного капитала за последний год отсутствует.

за 2024 год значение рентабельности активов, равное -60,2%, не соответствует нормативному и находится в области критических значений.

3.3. Деловая активность (оборачиваемость активов и обязательств)

Далее в таблице рассчитаны показатели оборачиваемости ряда активов, характеризующие скорость возврата авансированных на осуществление предпринимательской деятельности средств, а также показатель оборачиваемости кредиторской задолженности при расчетах с поставщиками и подрядчиками.

Показатель оборачиваемости	Значение в днях	Коэфф. 2024 г.
	2024 г.	
Оборачиваемость оборотных средств (отношение средней величины оборотных активов к средневзвешенной выручке*; нормальное значение для данной отрасли: 94 и менее дн.)	164	2,2
Оборачиваемость запасов (отношение средней стоимости запасов к средневзвешенной себестоимости проданных товаров; нормальное значение для данной отрасли: 4 и менее дн.)	10	37,8
Оборачиваемость дебиторской задолженности (отношение средней величины дебиторской задолженности к средневзвешенной выручке; нормальное значение для данной отрасли: 34 и менее дн.)	7	55
Оборачиваемость кредиторской задолженности (отношение средней величины кредиторской задолженности к средневзвешенной выручке)	7	49,3
Оборачиваемость активов (отношение средней стоимости активов к средневзвешенной выручке; нормальное значение для данной отрасли: не более 114 дн.)	209	1,7
Оборачиваемость собственного капитала (отношение средней величины собственного капитала к средневзвешенной выручке)	0	–

* Приведен расчет показателя в днях. Значение коэффициента равно отношению 365 к значению показателя в днях.

Оборачиваемость активов за весь анализируемый период показывает, что организация получает выручку, равную сумме всех имеющихся активов за 209 календарных дней. О размере материально-производственных запасов можно судить по следующему соотношению: требуется 10 дней, чтобы расходы по обычным видам деятельности составили величину среднегодового остатка запасов.

4. Выводы по результатам анализа

По результатам проведенного анализа выделены и сгруппированы по качественному признаку основные показатели финансового положения и результатов деятельности АВТОНОМНАЯ НЕКОММЕРЧЕСКАЯ ОРГАНИЗАЦИЯ "ЦЕНТР СОЦИАЛЬНОЙ ПОМОЩИ "ШАТЛЫК" ("РАДОСТЬ") за весь анализируемый период.

Анализ выявил следующие показатели, имеющие исключительно хорошие значения:

- чистые активы превышают уставный капитал, к тому же они увеличились за анализируемый период;
- коэффициент текущей (общей) ликвидности полностью соответствует нормативному значению;
- коэффициент быстрой (промежуточной) ликвидности полностью соответствует нормативному значению;
- коэффициент абсолютной ликвидности полностью соответствует нормативному значению.

С негативной стороны финансовое положение и результаты деятельности организации характеризуют следующие показатели:

- значение коэффициента обеспеченности собственными оборотными средствами (-0,13) соответствует норме;
- за последний год получен убыток от продаж (-1 217 тыс. руб.), хотя и наблюдалась положительная динамика по сравнению с аналогичным периодом прошлого года (+650 тыс. руб.);
- убыток от финансово-хозяйственной деятельности за 2024 год составил -1 477 тыс. руб. (+684 тыс. руб. по сравнению с аналогичным периодом прошлого года).

Приведенные ниже 2 показателя результатов деятельности организации имеют нормальные или близкие к нормальным значения:

- снижение убыточности продаж (+21,4 процентных пункта от рентабельности за аналогичный период года, предшествующего отчётному, равной -49,9%);
- снижение убытка до процентов к уплате и налогообложения (ЕВИТ) на рубль выручки организации (+23 коп. с рубля расходов от аналогичного показателя рентабельности за аналогичный период года, предшествующего отчётному).

Приведенные ниже 2 показателя финансового положения организации имеют критические значения:

- коэффициент покрытия инвестиций значительно ниже нормы (доля собственного капитала и долгосрочных обязательств в общей сумме капитала организации составляет 0% (нормальное значение: 75% и более);
- критическое финансовое положение по величине собственных оборотных средств.

Положительно финансовое положение АВТОНОМНАЯ НЕКОММЕРЧЕСКАЯ ОРГАНИЗАЦИЯ "ЦЕНТР СОЦИАЛЬНОЙ ПОМОЩИ "ШАТЛЫК" ("РАДОСТЬ") характеризует следующий показатель – хорошее соотношение активов по степени ликвидности и обязательств по сроку погашения.

Согласно полученным показателям финансовое положение АВТОНОМНАЯ НЕКОММЕРЧЕСКАЯ ОРГАНИЗАЦИЯ "ЦЕНТР СОЦИАЛЬНОЙ ПОМОЩИ "ШАТЛЫК" ("РАДОСТЬ") можно оценить как удовлетворительное – основные показатели укладывается в норматив или близки к нему. Финансовое состояние организации позволяет осуществлять эффективную финансово-хозяйственную деятельность, сохраняя возможность для привлечения необходимых кредитных ресурсов.