

Пояснительная записка к бухгалтерской отчетности

1. Сведения об организации

Наименование юридического лица:

Общество с ограниченной ответственностью "ВОТУМ СЭПАРАТУМ"

Идентификационный номер налогоплательщика (ИНН): 7707648342

Код причины постановки на учет (КПП): 770701001

Основным видом деятельности, который является преобладающим и имеет приоритетное значение для организации, является исследование конъюнктуры рынка (ОКВЭД 73.20.1).

2. Анализ финансового положения

2.1. Структура имущества и источники его формирования

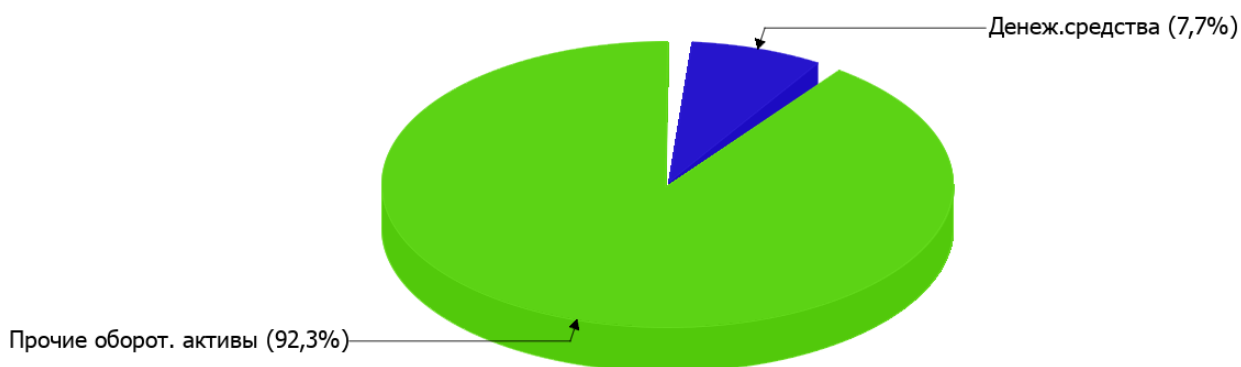
Показатель	Значение показателя				Изменение за анализируемый период	
	в тыс. руб.		в % к валюте баланса		тыс. руб. (гр.3- гр.2)	± % ((гр.3- гр.2) : гр.2)
	31.12.2023	31.12.2024	на начало анализируемого периода (31.12.2023)	на конец анализируемого периода (31.12.2024)		
Актив						
Внеоборотные активы	6	5	<0,1	<0,1	-1	-16,7
Оборотные	21 948	11 447	100	100	-10 501	-47,8
Пассив						
Собственный капитал	21 954	11 376	100	99,3	-10 578	-48,2
Долгосрочные обязательства	-	-	-	-	-	-
Краткосрочные обязательства	-	76	-	0,7	+76	-
Валюта баланса	21 954	11 452	100	100	-10 502	-47,8

* Без доходов будущих периодов, включенных в собственный капитал.

Активы на последний день анализируемого периода характеризуются большой долей (100%) текущих активов и малым процентом внеоборотных средств. Активы организации за весь период уменьшились на **10 502** тыс. руб. (на **47,8%**). При этом собственный капитал организации изменился практически пропорционально активам организации (уменьшился на **10 578** тыс. руб.).

На диаграмме ниже наглядно представлено соотношение основных групп активов организации:

Структура активов организации на 31 декабря 2024 г.



Снижение активов организации связано, главным образом, со снижением показателя по строке "финансовые и другие оборотные активы" на **10 132** тыс. руб. (или **96,5%** вклада в снижение активов).

Одновременно, в пассиве баланса снижение произошло по строке "капитал и резервы" (**-10 578** тыс. руб., или **100%** вклада в снижение пассивов организации в течение анализируемого периода).

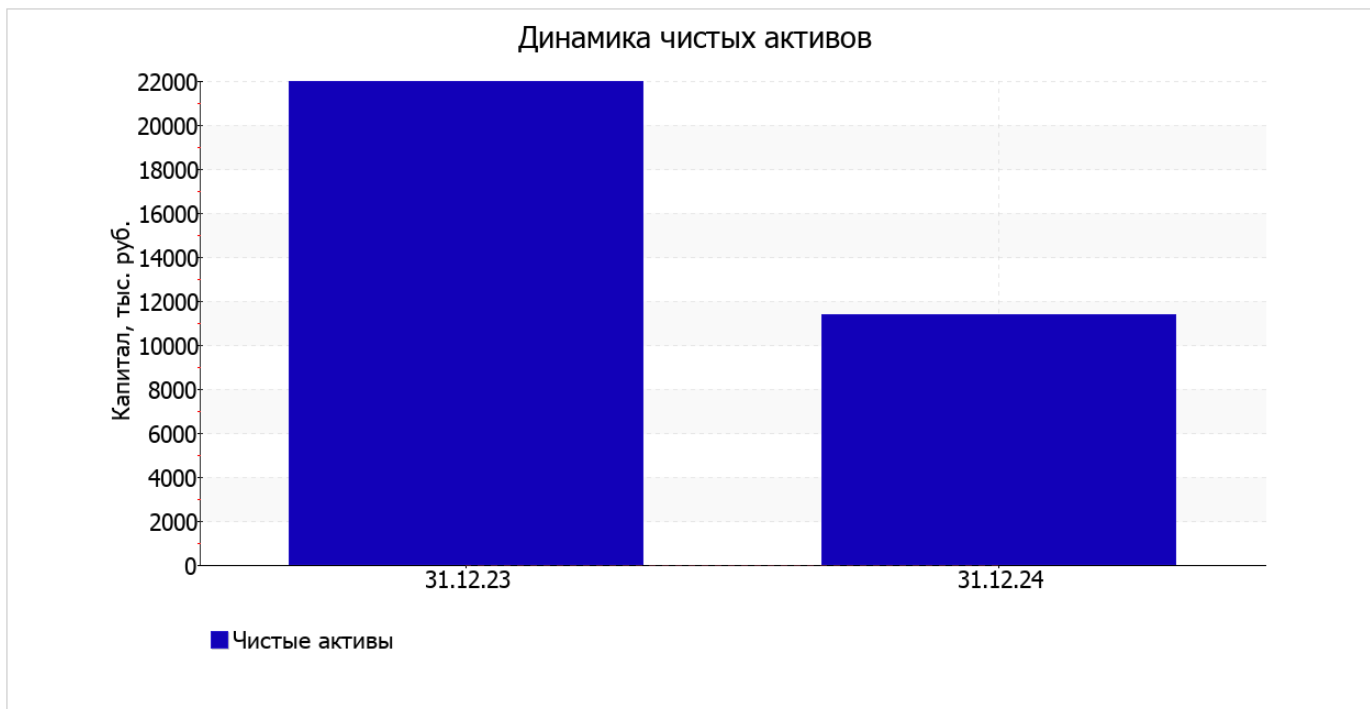
Среди положительно изменившихся статей баланса можно выделить "краткосрочная кредиторская задолженность" в пассиве (**+76** тыс. руб.).

за весь анализируемый период собственный капитал организации снизился на **10 578,0** тыс. руб., или на **48,2%**, с **21 954,0** тыс. руб. до **11 376,0** тыс. руб.

2.2. Оценка стоимости чистых активов организации

Показатель	Значение показателя				Изменение	
	в тыс. руб.		в % к валюте баланса		тыс. руб. (гр.3-гр.2)	± % ((гр.3-гр.2) : гр.2)
	31.12.2023	31.12.2024	на начало анализируемого периода (31.12.2023)	на конец анализируемого периода (31.12.2024)		
1. Чистые активы	21 954	11 376	100	99,3	-10 578	-48,2

Имеющаяся величина чистых активов положительно характеризует финансовое положение, полностью удовлетворяя требованиям нормативных актов к величине чистых активов организации. При этом, определив текущее состояние показателя, следует отметить снижение чистых активов на **48,2%** за весь анализируемый период. Несмотря на нормальную относительно уставного капитала величину чистых активов, их дальнейшее снижение может привести к ухудшению данного соотношения. Ниже на графике представлено изменение чистых активов организации.



2.3. Анализ финансовой устойчивости организации

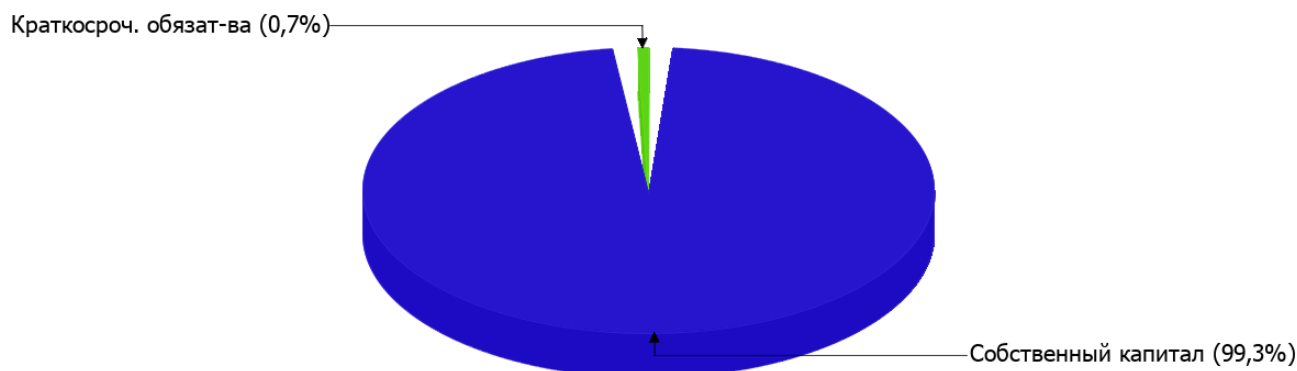
2.3.1. Основные показатели финансовой устойчивости организации

Показатель	Значение показателя		Изменение показателя (гр.3-гр.2)	Описание показателя и его нормативное значение
	31.12.2023	31.12.2024		
Коэффициент автономии	1	0,99	-0,01	Отношение собственного капитала к общей сумме капитала. нормальное значение: 0,45 и более (оптимальное 0,55-0,7).
Коэффициент обеспеченности собственными оборотными средствами	1	0,99	-0,01	Отношение собственных оборотных средств к оборотным активам. нормальное значение: не менее 0,1.
Коэффициент покрытия инвестиций	1	0,99	-0,01	Отношение собственного капитала и долгосрочных обязательств к общей сумме капитала. нормальное значение для данной отрасли: 0,7 и более.
Коэффициент обеспеченности запасов	60,97	–	-60,97	Отношение собственных оборотных средств к стоимости запасов. нормальное значение: 0,5 и более.
Коэффициент краткосрочной задолженности	–	1	+1	Отношение краткосрочной задолженности к общей сумме задолженности.

Коэффициент автономии организации на 31 декабря 2024 г. составил **0,99**. Полученное значение говорит о неоправданно высокой доли собственного капитала (**99%**) в общем капитале; организация слишком осторожно относится к привлечению заемных денежных средств. коэффициент автономии за весь рассматриваемый период снизился всего на **0,01**.

Структура капитала организации представлена ниже на диаграмме: Следует отметить, что долгосрочные обязательства на диаграмме не отражены, поскольку полностью отсутствуют.

Структура капитала организации на 31 декабря 2024 г.



коэффициент обеспеченности собственными оборотными средствами на 31 декабря 2024 г. составил **0,99**. коэффициент обеспеченности собственными оборотными средствами за весь рассматриваемый период снизился всего на **0,01**. на 31 декабря 2024 г. значение коэффициента можно характеризовать как полностью укладывающееся в норму.

за весь анализируемый период коэффициент покрытия инвестиций практически не изменился, снизившись до **0,99**. Значение коэффициента на 31.12.2024 полностью соответствует нормативному значению.

Коэффициент краткосрочной задолженности организации показывает на отсутствие долгосрочной задолженности при 100% краткосрочной.

2.4. Ликвидность

Показатель ликвидности	Значение показателя		Изменение показателя (гр.3 - гр.2)	Расчет, рекомендованное значение
	31.12.2023	31.12.2024		
Коэффициент текущей (общей) ликвидности	–	150,62	+150,62	Отношение текущих активов к краткосрочным обязательствам. нормальное значение: 1,8 и более.
Коэффициент абсолютной ликвидности	–	11,57	+11,57	Отношение денежных средств и их эквивалентов к краткосрочным обязательствам. нормальное значение для данной отрасли: 0,2 и более.

[На конец периода] коэффициент текущей ликвидности имеет значение, соответствующее норме (**150,62** при нормативном значении 1,8). [За весь период] коэффициент текущей ликвидности вырос на **150,62**.

Второй коэффициент, характеризующий способность организации погасить всю или часть краткосрочной задолженности за счет денежных средств и их эквивалентов, имеет значение, соответствующее допустимому (**11,57**). [За весь период] коэффициент вырос на **11,57**.

3. Анализ эффективности деятельности организации

3.1. Обзор результатов деятельности

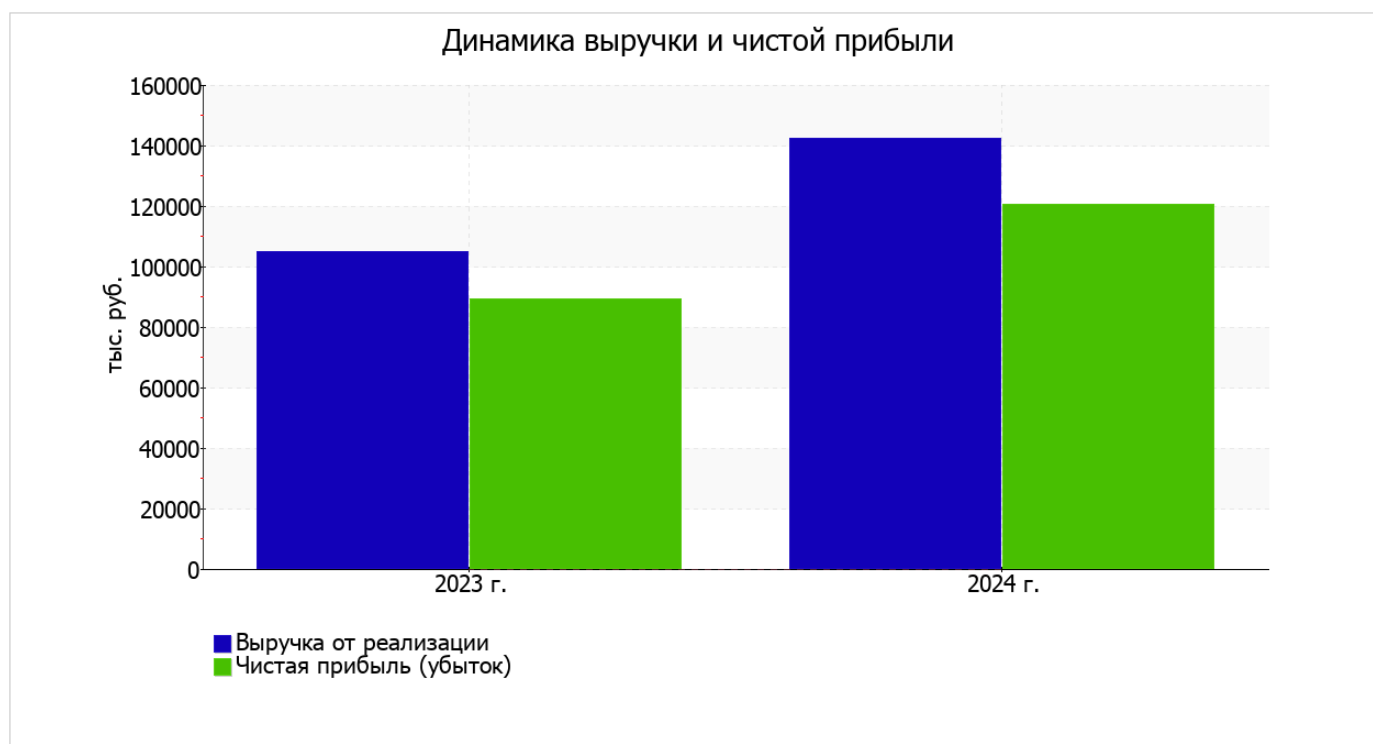
В приведенной ниже таблице обобщены основные финансовые результаты деятельности Общество с ограниченной ответственностью "ВОТУМ СЭПАРАТУМ" за весь анализируемый период и аналогичный период прошлого года.

Как видно из "Отчета о финансовых результатах", за весь анализируемый период организация получила прибыль от продаж в размере 128 277 тыс. руб., что составило 90,1% от выручки. По сравнению с аналогичным периодом прошлого года прибыль от продаж выросла на 34 289 тыс. руб., или на 36,5%.

По сравнению с прошлым периодом в текущем выросла как выручка от продаж, так и расходы по обычной деятельности (на 37 433 и 3 144 тыс. руб. соответственно). Причем в процентном отношении изменение выручки (+35,7%) опережает изменение расходов (+28,9%)

Показатель	Значение показателя, тыс. руб.		Изменение показателя		Средне- годовая величина, тыс. руб.
	2023 г.	2024 г.	тыс. руб. (гр.3 - гр.2)	± % ((3-2) : 2)	
1. Выручка	104 882	142 315	+37 433	+35,7	123 599
2. Расходы по обычным видам деятельности	10 894	14 038	+3 144	+28,9	12 466
3. Прибыль (убыток) от продаж (1-2)	93 988	128 277	+34 289	+36,5	111 133
4. Прочие доходы и расходы, кроме процентов к уплате	-327	-277	+50	↑	-302
5. ЕВІТ (прибыль до уплаты процентов и налогов) (3+4)	93 661	128 000	+34 339	+36,7	110 831
6. Проценты к уплате	-	-	-	-	-
7. Налоги на прибыль (доходы)	4 436	7 492	+3 056	+68,9	5 964
8. Чистая прибыль (убыток) (5-6-7)	89 225	120 508	+31 283	+35,1	104 867

Изменение выручки наглядно представлено ниже на графике.



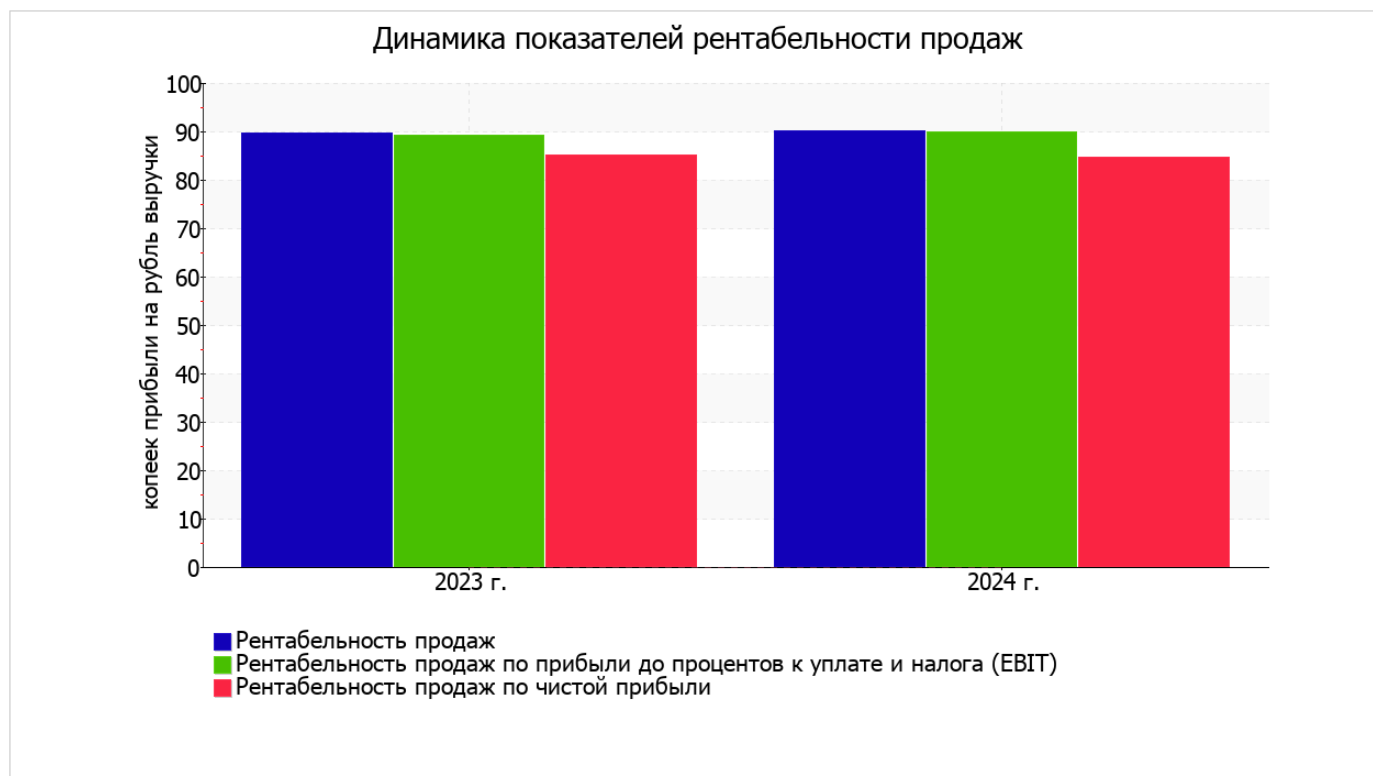
3.2. Анализ рентабельности

Показатели рентабельности	Значения показателя (в %, или в копейках с рубля)		Изменение показателя	
	2023 г.	2024 г.	коп., (гр.3 - гр.2)	± % ((3-2) : 2)
1. Рентабельность продаж (величина прибыли от продаж в каждом рубле выручки). нормальное значение для данной отрасли: 6% и более.	89,6	90,1	+0,5	+0,6
2. Рентабельность продаж по ЕВІТ (величина прибыли от продаж до уплаты процентов и налогов в каждом рубле выручки).	89,3	89,9	+0,6	+0,7
3. Рентабельность продаж по чистой прибыли (величина чистой прибыли в каждом рубле выручки). нормальное значение для данной отрасли: 4% и более.	85,1	84,7	-0,4	-0,5

Представленные в таблице показатели рентабельности за последний год имеют положительные значения как следствие прибыльной деятельности Общество с ограниченной ответственностью "ВОТУМ СЭПАРАТУМ".

Рентабельность продаж за последний год составила 90,1%. К тому же имеет место положительная динамика рентабельности обычных видов деятельности по сравнению с данным показателем за аналогичный период прошлого года (+0,5%).

Показатель рентабельности, рассчитанный как отношение прибыли до процентов к уплате и налогообложения (ЕВІТ) к выручке организации, за последний год составил 89,9%. То есть в каждом рубле выручки Общество с ограниченной ответственностью "ВОТУМ СЭПАРАТУМ" содержалось 89,9 коп. прибыли до налогообложения и процентов к уплате.



Далее в таблице представлены три основных показателя, характеризующие рентабельность использования вложенного в предпринимательскую деятельность капитала.

Показатель рентабельности	Значение показателя, %	Расчет показателя
	2024 г.	
Рентабельность собственного капитала (ROE)	721,1	Отношение чистой прибыли к средней величине собственного капитала. нормальное значение: не менее 20%.
Рентабельность активов (ROA)	719,5	Отношение чистой прибыли к средней стоимости активов. нормальное значение для данной отрасли: не менее 10%.
Прибыль на задействованный капитал (ROCE)	766	Отношение прибыли до уплаты процентов и налогов (ЕБИТ) к собственному капиталу и долгосрочным обязательствам.

[За последний период] каждый рубль собственного капитала Общество с ограниченной ответственностью "ВОТУМ СЭПАРАТУМ" принес чистую прибыль в размере 7,211 руб.

рентабельность активов за 2024 год демонстрирует исключительно хорошее значение – 719,5%.

3.3. Расчет показателей деловой активности (оборачиваемости)

Далее в таблице рассчитаны показатели оборачиваемости ряда активов, характеризующие скорость возврата вложенных в предпринимательскую деятельность средств, а также показатель оборачиваемости кредиторской задолженности при расчетах с поставщиками и подрядчиками.

Показатель оборачиваемости	Значение в днях	Коэфф. 2024 г.
	2024 г.	
Оборачиваемость оборотных средств (отношение средней величины оборотных активов к среднесуточной выручке*; нормальное значение для данной отрасли: 128 и менее дн.)	43	8,5
Оборачиваемость запасов (отношение средней стоимости запасов к среднесуточной себестоимости проданных товаров; нормальное значение для данной отрасли: 4 и менее дн.)	–	–
Оборачиваемость кредиторской задолженности (отношение средней величины кредиторской задолженности к среднесуточной выручке)	<1	3 734,9
Оборачиваемость активов (отношение средней стоимости активов к среднесуточной выручке; нормальное значение для данной отрасли: 144 и менее дн.)	43	8,5
Оборачиваемость собственного капитала (отношение средней величины собственного капитала к среднесуточной выручке)	43	8,5

* Приведен расчет показателя в днях. Значение коэффициента равно отношению 365 к значению показателя в днях.

Оборачиваемость активов за весь рассматриваемый период показывает, что организация получает выручку, равную сумме всех имеющихся активов за 43 календарных дня.

4. Выводы по результатам анализа

По результатам проведенного анализа выделены и сгруппированы по качественному признаку основные показатели финансового положения (по состоянию на 31 декабря 2024 г.) и результатов деятельности Общество с ограниченной ответственностью "ВОТУМ СЭПАРАТУМ" за весь рассматриваемый период.

Среди показателей, имеющих исключительно хорошие значения, можно выделить такие:

- на последний день анализируемого периода коэффициент обеспеченности собственными оборотными средствами демонстрирует исключительно хорошее значение – **0,99**;
- коэффициент текущей (общей) ликвидности полностью соответствует нормальному значению;
- полностью соответствует нормальному значению коэффициент абсолютной ликвидности;
- чиста прибыль составляет значительный процент от совокупной стоимости активов организации (**719,5%** за последний год);
- коэффициент покрытия инвестиций полностью соответствует норме (доля собственного капитала и долгосрочных обязательств составляет **99%** от общего капитала организации);
- абсолютная финансовая устойчивость по величине излишка собственных оборотных средств;
- за последний год получена прибыль от продаж (**128 277** тыс. руб.), более того наблюдалась положительная динамика по сравнению с аналогичным периодом прошлого года (+34 289 тыс. руб.);
- чистая прибыль за 2024 год составила **120 508** тыс. руб. (+31 283 тыс. руб. по сравнению с аналогичным периодом прошлого года).

В ходе анализа были получены следующие показатели, положительно характеризующие финансовое положение и результаты деятельности организации:

- доля собственного капитала неоправданно высока (**99%**);
- чистые активы превышают уставный капитал, однако за весь анализируемый период произошло снижение величины чистых активов;
- рост рентабельности продаж (**+0,5** процентных пункта от рентабельности **89,6%** за аналогичный период прошлого года);
- положительная динамика прибыли до процентов к уплате и налогообложения (ЕВИТ) на рубль выручки организации (**+0,6** коп. к **89,3** коп. с рубля выручки за аналогичный период прошлого года).

Негативно финансовое положение организации характеризует следующий показатель – изменение собственного капитала практически соответствует общему изменению активов организации.

Анализ свидетельствует об отличном финансовом состоянии организации, ее способности отвечать по своим обязательствам в краткосрочной, и, возможно, долгосрочной перспективе. При данных финансовых показателях Общество с ограниченной ответственностью "ВОТУМ СЭПАРАТУМ" относится к категории надежных заемщиков и может рассчитывать на получение кредитов.