

**Пояснения к бухгалтерскому балансу  
и отчету о финансовых результатах (тыс. руб.)**

**1. Нематериальные активы и расходы на научно-исследовательские, опытно-конструкторские и технологические работы (НИОКР)**  
**1.1. Наличие и движение нематериальных активов**

с. 1

Наименование показателя	Код	Период	На начало года		Изменения за период					На конец периода	
			первоначальная стоимость	накопленная амортизация и убытки от обесценения	Поступило	Выбыло		начислено амортизации	Убыток от обесценения	Переоценка	
						первоначальная стоимость	накопленная амортизация и убытки от обесценения			Первоначальная стоимость	Накопленная амортизация
Нематериальные активы - всего в том числе:	5100	за 2024г.	-	-	-	-	-	-	-	-	-
	5110	за 2023г.	-	-	-	-	-	-	-	-	-
	5101	за 2024г.	-	-	-	-	-	-	-	-	-
	5111	за 2023г.	-	-	-	-	-	-	-	-	-

**1.2. Первоначальная стоимость нематериальных активов, созданных самой организацией**

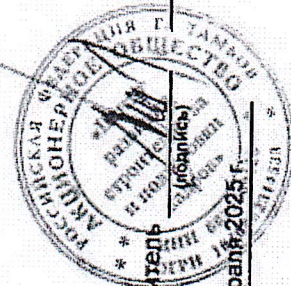
Наименование показателя	Код	На 31 декабря 2024 г.	На 31 декабря 2023 г.	На 31 декабря 2022 г.
Всего	5120	-	-	-
в том числе:	5121	-	-	-





### 1.5. Незаконченные и неоформленные НИОКР и незаконченные операции по приобретению нематериальных активов

Наименование показателя	Код	Период	На начало года	Изменения за период			На конец периода
				затраты за период	списано затрат как не давших положительного результата	принято к учету в качестве нематериальных активов или НИОКР	
Затраты по незаконченным исследованиям и разработкам - всего	5160	за 2024г.	-	-	-	-	-
	5170	за 2023г.	-	-	-	-	-
в том числе:	5161	за 2024г.	-	-	-	-	-
	5171	за 2023г.	-	-	-	-	-
незаконченные операции по приобретению нематериальных активов - всего	5180	за 2024г.	-	-	-	-	-
	5190	за 2023г.	-	-	-	-	-
в том числе:	5181	за 2024г.	-	-	-	-	-
	5191	за 2023г.	-	-	-	-	-



Руководитель **Баженов Александр Николаевич**  
(подпись)  
(расшифровка подписи)

6 февраля 2025 г.

## 2. Основные средства

### 2.1. Наличие и движение основных средств

Наименование показателя	Код	Период	Изменения за период				На конец периода			
			На начало года		Выбыло объектов		Переоценка		На конец периода	
			первоначальная стоимость	накопленная амортизация и убытки от обесценения	первоначальная стоимость	накопленная амортизация и убытки от обесценения	Первоначальная стоимость	Накопленная амортизация		
Основные средства (без учета доходных вложений в материальные ценности) - всего	5200	за 2024г.	6 910	(4 208)	-	-	-	-	6 910	(4 296)
	5210	за 2023г.	6 910	(4 112)	-	-	-	-	6 910	(4 208)
Здания	5201	за 2024г.	5 304	(2 909)	-	-	-	-	5 304	(2 983)
	5211	за 2023г.	5 304	(2 834)	-	-	-	-	5 304	(2 909)
Земельные участки	5202	за 2024г.	133	-	-	-	-	-	133	-
	5212	за 2023г.	133	-	-	-	-	-	133	-
Транспортные средства	5203	за 2024г.	1 280	(1 228)	-	-	-	-	1 280	(1 229)
	5213	за 2023г.	1 280	(1 220)	-	-	-	-	1 280	(1 228)
Другие виды основных средств	5204	за 2024г.	194	(71)	-	-	-	-	194	(84)
	5214	за 2023г.	194	(58)	-	-	-	-	194	(71)
Учено в составе доходных вложений в материальные ценности - всего	5220	за 2024г.	-	-	-	-	-	-	-	-
	5230	за 2023г.	-	-	-	-	-	-	-	-
в том числе:	5221	за 2024г.	-	-	-	-	-	-	-	-
	5231	за 2023г.	-	-	-	-	-	-	-	-



## 2.2. Незавершенные капитальные вложения


Наименование показателя	Код	Период	На начало года	Изменения за период			На конец периода
				затраты за период	списано	принято к учету в качестве основных средств или увеличена стоимость	
Незавершенное строительство и незаконченные операции по приобретению, модернизации и т.п. основных средств - всего в том числе:	5240	за 2024г.	-	-	-	-	-
	5250	за 2023г.	-	-	-	-	-
	5241	за 2024г.	-	-	-	-	-
	5251	за 2023г.	-	-	-	-	-

## 2.3. Изменение стоимости основных средств в результате достройки, дооборудования, реконструкции и частичной ликвидации

Наименование показателя	Код	за 2024г.	за 2023г.
Увеличение стоимости объектов основных средств в результате достройки, дооборудования, реконструкции - всего в том числе:	5260	-	-
Уменьшение стоимости объектов основных средств в результате частичной ликвидации - всего:	5261	-	-
в том числе:	5270	-	-
	5271	-	-

## 2.4. Иное использование основных средств

Наименование показателя	Код	На 31 декабря 2024 г.	На 31 декабря 2023 г.	На 31 декабря 2022 г.
Переданные в аренду основные средства, числящиеся на балансе	5280	-	-	-
Переданные в аренду основные средства, числящиеся за балансом	5281	-	-	-
Полученные в аренду основные средства, числящиеся на балансе	5282	-	-	-
Полученные в аренду основные средства, числящиеся за балансом	5283	-	-	-
Объекты недвижимости, принятые в эксплуатацию и фактически используемые, находящиеся в процессе государственной регистрации	5284	-	-	-
Основные средства, переведенные на консервацию	5285	-	-	-
Иное использование основных средств (залог и др.)	5286	-	-	-
Балансовая стоимость неамортизируемых основных средств	5287	133	133	133
	5288	-	-	-



Баженов Александр  
Николаевич  
(расшифровка подписи)

Руководитель  
(подпись)


6 февраля 2025 г.





## 3.2. Иное использование финансовых вложений

Наименование показателя	Код	На 31 декабря 2024 г.	На 31 декабря 2023 г.	На 31 декабря 2022 г.
Финансовые вложения, находящиеся в запасе - всего	5320	-	-	-
в том числе:				
Финансовые вложения, переданные третьим лицам (кроме продажи) - всего	5321	-	-	-
в том числе:	5325	-	-	-
Иное использование финансовых вложений	5326	-	-	-
	5329	-	-	-



Руководитель Баженов Александр Николаевич  
(расшифровка подписи)

6 февраля 2025 г.



#### 4. Запасы

#### 4.1. Наличие и движение запасов

Наименование показателя	Код	Период	На начало года					Изменения за период					На конец периода		
			себе-стоимость	величина резерва под снижение стоимости	балансовая стоимость	поступления и затраты	себе-стоимость	резерв под снижение стоимости	убыток от снижения стоимости	оборот запасов между их группами (видами)	себе-стоимость	величина резерва под снижение стоимости	балансовая стоимость		
Запасы - всего	5400	за 2024г.	120	-	120	542	(662)	-	X	-	-	-			
	5420	за 2023г.	219	-	219	580	(679)	-	X	-	-	120			
в том числе:															
Сырье материалы и другие аналогичные ценности	5401	за 2024г.	120	-	120	542	(662)	-		-	-	-			
	5421	за 2023г.	219	-	219	580	(679)	-		-	-	-			
	5402	за 2024г.	-	-	-	-	-	-		-	-	120			
	5422	за 2023г.	-	-	-	-	-	-		-	-	-			
Товары для перепродажи	5403	за 2024г.	-	-	-	-	-	-		-	-	-			
	5423	за 2023г.	-	-	-	-	-	-		-	-	-			
Товары и готовая продукция отгруженные	5404	за 2024г.	-	-	-	-	-	-		-	-	-			
	5424	за 2023г.	-	-	-	-	-	-		-	-	-			
Затраты в незавершенном производстве	5405	за 2024г.	-	-	-	-	-	-		-	-	-			
	5425	за 2023г.	-	-	-	-	-	-		-	-	-			
Прочие запасы и затраты	5406	за 2024г.	-	-	-	-	-	-		-	-	-			
	5426	за 2023г.	-	-	-	-	-	-		-	-	-			
	5407	за 2024г.	-	-	-	-	-	-		-	-	-			
	5427	за 2023г.	-	-	-	-	-	-		-	-	-			

## 4.2. Запасы в залоге

Наименование показателя	Код	На 31 декабря 2024 г.	На 31 декабря 2023 г.	На 31 декабря 2022 г.
Запасы, не оплаченные на отчетную дату - всего в том числе:	5440	-	-	-
Запасы, находящиеся в залоге по договору - всего в том числе:	5441 5445 5446	- - -	- - -	- - -



Руководитель  
Баженов Александр  
Николаевич  
(расшифровка подписи)

6 февраля 2025 г.



**5. Дебиторская и кредиторская задолженность**  
**5.1. Наличие и движение дебиторской задолженности**

Наименование показателя	Код	Период	На начало года		Изменения за период							На конец периода		
			учтенная по условиям договора	величина резерва по сомнительным долгам	поступление			выбыло		перевод из долго- в краткосрочную задолжен- ность	перевод из дебитор- ской в кре- диторскую задолжен- ность	перевод из креди- тор- ской в де- биторскую задолжен- ность	учтенная по условиям договора	величина резерва по сомнитель- ным долгам
					в результате хозяйственных операций (сумма долга по сделке, операции)	причитающиеся проценты, штрафы и иные начисления	погаше- ние	списание на финансовый результат	восста- новление резерва					
Долгосрочная дебиторская задолженность - всего	5501	за 2024г.	-	-	-	-	-	-	-	-	-	-	-	-
	5521	за 2023г.	-	-	-	-	-	-	-	-	-	-	-	-
в том числе:														
	5502	за 2024г.	-	-	-	-	-	-	-	-	-	-	-	-
Расчеты с покупателями и заказчиками	5522	за 2023г.	-	-	-	-	-	-	-	-	-	-	-	-
	5523	за 2024г.	-	-	-	-	-	-	-	-	-	-	-	-
Авансы выданные	5503	за 2023г.	-	-	-	-	-	-	-	-	-	-	-	-
	5524	за 2024г.	-	-	-	-	-	-	-	-	-	-	-	-
Прочая	5504	за 2024г.	-	-	-	-	-	-	-	-	-	-	-	-
	5524	за 2023г.	-	-	-	-	-	-	-	-	-	-	-	-
	5505	за 2024г.	-	-	-	-	-	-	-	-	-	-	-	-
	5525	за 2023г.	-	-	-	-	-	-	-	-	-	-	-	-
Краткосрочная дебиторская задолженность - всего	5510	за 2024г.	3 649	-	21 063	-	(22 643)	(500)	(21)	-	-	-	1 548	(21)
	5530	за 2023г.	4 004	-	3 272	-	(3 770)	(177)	-	-	320	-	3 649	-
в том числе:														
	5511	за 2024г.	2 622	-	21 026	-	(22 625)	(500)	(21)	-	-	-	502	(21)
Расчеты с покупателями и заказчиками	5531	за 2023г.	1 601	-	1 667	-	(469)	(177)	-	-	-	-	2 622	-
	5512	за 2024г.	-	-	37	-	(10)	-	-	-	-	-	27	-
Авансы выданные	5532	за 2023г.	-	-	-	-	-	-	-	-	-	-	-	-
	5513	за 2024г.	1 027	-	-	-	(8)	-	-	-	-	-	-	-
Прочая	5533	за 2023г.	2 403	-	1 605	-	(3 301)	-	-	-	320	-	1 019	-
	5514	за 2024г.	-	-	-	-	-	-	-	-	X	X	1 027	-
	5534	за 2023г.	-	-	-	-	-	-	-	-	X	X	-	-
	5500	за 2024г.	3 649	-	21 063	-	(22 643)	(500)	(21)	X	-	-	1548	(21)
Итого	5520	за 2023г.	4 004	-	3 272	-	(3 770)	(177)	-	X	320	-	3 649	-



## 5.2. Просроченная дебиторская задолженность

Наименование показателя	Код	На 31 декабря 2024 г.		На 31 декабря 2023 г.	
		учтенная по условиям договора	балансовая стоимость	учтенная по условиям договора	балансовая стоимость
Всего	5540	21	-	-	-
в том числе:					
расчеты с покупателями и заказчиками	5541	21	-	-	-
расчеты с поставщиками и заказчиками (в части авансовых платежей, предоплат)	5542	-	-	-	-
прочая	5543	-	-	-	-
	5544	-	-	-	-

## 5.3. Наличие и движение кредиторской задолженности

Наименование показателя	Код	Период	Остаток на начало года	Изменения за период					Остаток на конец периода				
				поступление		выбыло			перевод из долгосрочной задолженности	перевод из дебиторской задолженности	перевод из кредиторской задолженности		
				в результате хозяйственных операций (сумма долга по сделке, операции)	причитающиеся проценты, штрафы и иные начисления	погашение	стисание на финансовый результат						
Долгосрочная кредиторская задолженность - всего	5551	за 2024г.	-	-	-	-	-	-	-	-	-	-	-
	5571	за 2023г.	-	-	-	-	-	-	-	-	-	-	-
	5552	за 2024г.	-	-	-	-	-	-	-	-	-	-	-
	5572	за 2023г.	-	-	-	-	-	-	-	-	-	-	-
	5553	за 2024г.	-	-	-	-	-	-	-	-	-	-	-
	5573	за 2023г.	-	-	-	-	-	-	-	-	-	-	-
	5554	за 2024г.	-	-	-	-	-	-	-	-	-	-	-
	5574	за 2023г.	-	-	-	-	-	-	-	-	-	-	-
	5555	за 2024г.	-	-	-	-	-	-	-	-	-	-	-
	5575	за 2023г.	-	-	-	-	-	-	X	X	-	-	-
Краткосрочная кредиторская задолженность - всего	5560	за 2024г.	1 689	676	-	-	-	-	X	X	-	-	1 969
	5580	за 2023г.	651	1 472	-	-	(396)	-	-	-	-	-	1 689
	5561	за 2024г.	100	13	-	-	(23)	-	-	-	-	-	90
	5581	за 2023г.	120	12	-	-	(32)	-	-	-	-	-	100
	5562	за 2024г.	191	237	-	-	(157)	-	-	-	-	-	271
	5582	за 2023г.	513	62	-	-	(384)	-	-	-	-	-	191
	5563	за 2024г.	1 398	426	-	-	(216)	-	-	-	-	-	1 608
	5583	за 2023г.	18	1 398	-	-	(18)	-	-	-	-	-	1 398
	5564	за 2024г.	-	-	-	-	-	-	-	-	-	-	-
	5584	за 2023г.	-	-	-	-	-	-	-	-	-	-	-
Краткосрочная кредиторская задолженность - всего	5565	за 2024г.	-	-	-	-	-	-	-	-	-	-	-
	5585	за 2023г.	-	-	-	-	-	-	-	-	-	-	-
	5566	за 2024г.	-	-	-	-	-	-	-	-	-	-	-
	5586	за 2023г.	-	-	-	-	-	-	-	-	-	-	-
	5567	за 2024г.	-	-	-	-	-	-	-	-	-	-	-
	5587	за 2023г.	-	-	-	-	-	-	-	-	-	-	-
	5550	за 2024г.	1 689	676	-	-	(396)	-	X	X	-	-	1 969
	5570	за 2023г.	651	1 472	-	-	(434)	-	-	-	-	-	1 689



## 5.4. Просроченная кредиторская задолженность

Наименование показателя	Код	На 31 декабря 2024 г.	На 31 декабря 2023 г.	На 31 декабря 2022 г.
Всего	5590	-	-	-
в том числе:				
расчеты с поставщиками и подрядчиками	5591	-	-	-
расчеты с покупателями и заказчиками	5592	-	-	-
прочая задолженность	5593	-	-	-
	5594	-	-	-



Руководитель Баженов Александр Николаевич


(расшифровка подписи)

6 февраля 2025 г.

6. Затраты на производство (расходы на продажу)\*

Наименование показателя	Код	за 2024г.	за 2023г.
Материальные затраты	5610	662	1 111
Расходы на оплату труда	5620	7 153	7 605
Отчисления на социальные нужды	5630	2 153	2 350
Амортизация	5640	88	96
Прочие затраты	5650	2 139	2 129
Итого по элементам	5660	12 195	13 291
Фактическая себестоимость проданных товаров	5665	-	-
Изменение остатков (прирост (+); незавершенного готовой продукции и др.	5670	-	-
Изменение остатков (уменьшение (-); незавершенного производства, готовой продукции и др.	5680	-	-
Итого расходы по обычным видам деятельности	5600	12 195	13 291

\* - Для организаций, осуществляющих торговую деятельность добавлена строка 5665, учитывающая фактическую себестоимость товаров




Руководитель **Баженов Александр Николаевич**  
(подпись) (расшифровка подписи)

6 февраля 2025 г.



## 7. Оценочные обязательства

Наименование показателя	Код	Остаток на начало года	Признано	Погашено	Списано как избыточная сумма	Остаток на конец периода
Оценочные обязательства - всего	5700	200	778	(649)	(42)	287



Руководитель Баженов Александр Николаевич  
(подпись) (расшифровка подписи)


6 февраля 2025 г.

8. Обеспечения обязательств

Наименование показателя	Код	На 31 декабря 2024 г.	На 31 декабря 2023 г.	На 31 декабря 2022 г.
Полученные - всего	5800	-	-	-
в том числе:				
Выданные - всего	5801	-	-	-
в том числе:	5810	-	-	-
	5811	-	-	-

Руководитель Баженов Александр Николаевич  
(подпись) (расшифровка подписи)


6 февраля 2025 г.





## 9. Государственная помощь

Наименование показателя	Код	за 2024г.	за 2023г.
Получено бюджетных средств - всего	5900	-	-
в том числе:			
на текущие расходы	5901	-	-
на вложения во внеоборотные активы	5905	-	-
Бюджетные кредиты - всего			
в том числе:			
за 2024г.	5910	-	-
за 2023г.	5920	-	-
за 2024г.	5911	-	-
за 2023г.	5921	-	-



Руководитель **Баженов Александр Николаевич**  
(подпись)  
(расшифровка подписи)

6 февраля 2025г.