

# Пояснительная записка к бухгалтерской отчетности

## 1. Сведения об организации

Наименование юридического лица:

Общество с ограниченной ответственностью "Караван"

Идентификационный номер налогоплательщика (ИНН): 4100050228

Код причины постановки на учет (КПП): 410001001

Основным видом деятельности, который является преобладающим и имеет приоритетное значение для организации, является деятельность автомобильного грузового транспорта (ОКВЭД 49.41).

## 2. Анализ финансового положения Общество с ограниченной ответственностью "Караван"

### 2.1. Структура имущества и источники его формирования

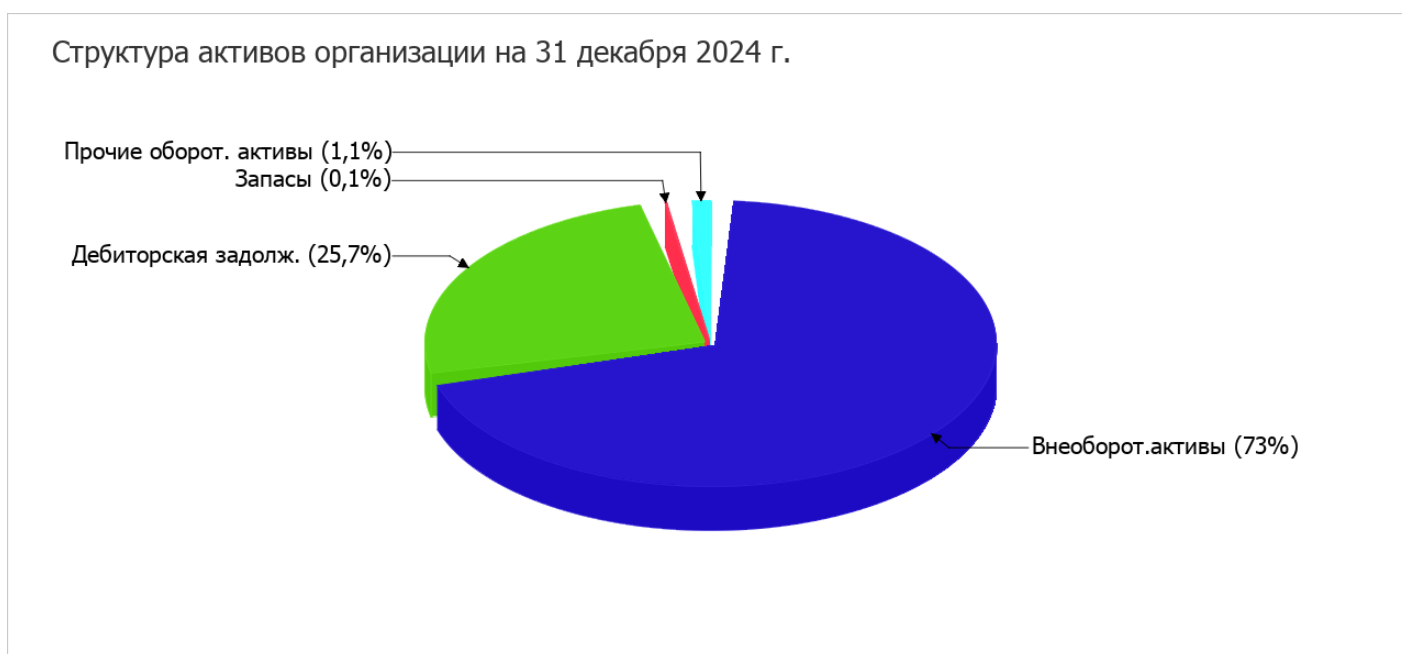
Показатель	Значение показателя				Изменение за анализируемый период	
	в тыс. руб.		в % к валюте баланса		тыс. руб. (гр.3- гр.2)	± % ((гр.3- гр.2) : гр.2)
	31.12.2023	31.12.2024	на начало анализируемого периода (31.12.2023)	на конец анализируемого периода (31.12.2024)		
<b>Актив</b>						
1. Внеоборотные активы	–	45 047	–	73	+45 047	–
в том числе: основные средства	–	36 223	–	58,7	+36 223	–
нематериальные активы	–	–	–	–	–	–
2. Оборотные, всего	–	16 640	–	27	+16 640	–
в том числе: запасы	–	73	–	0,1	+73	–
дебиторская задолженность	–	15 879	–	25,7	+15 879	–
денежные средства и краткосрочные финансовые вложения	–	11	–	<0,1	+11	–
<b>Пассив</b>						
1. Собственный капитал	–	717	–	1,2	+717	–
2. Долгосрочные обязательства, всего	–	55 704	–	90,3	+55 704	–
в том числе: заемные средства	–	13 740	–	22,3	+13 740	–
3. Краткосрочные обязательства*, всего	–	5 266	–	8,5	+5 266	–

Показатель	Значение показателя				Изменение за анализируемый период	
	в тыс. руб.		в % к валюте баланса		тыс. руб. (гр.3-гр.2)	± % ((гр.3-гр.2) : гр.2)
	31.12.2023	31.12.2024	на начало анализируемого периода (31.12.2023)	на конец анализируемого периода (31.12.2024)		
в том числе: заемные средства	–	338	–	0,5	+338	–
Валюта баланса	–	61 687	100	100	+61 687	–

\* Без доходов будущих периодов, возникших в связи с безвозмездным получением имущества и государственной помощи, включенных в собственный капитал.

Из представленных в первой части таблицы данных видно, что на 31 декабря 2024 г. в активах организации доля текущих активов составляет 1/4, а внеоборотных средств, соответственно, 3/4.

Структура активов организации в разрезе основных групп представлена ниже на диаграмме:



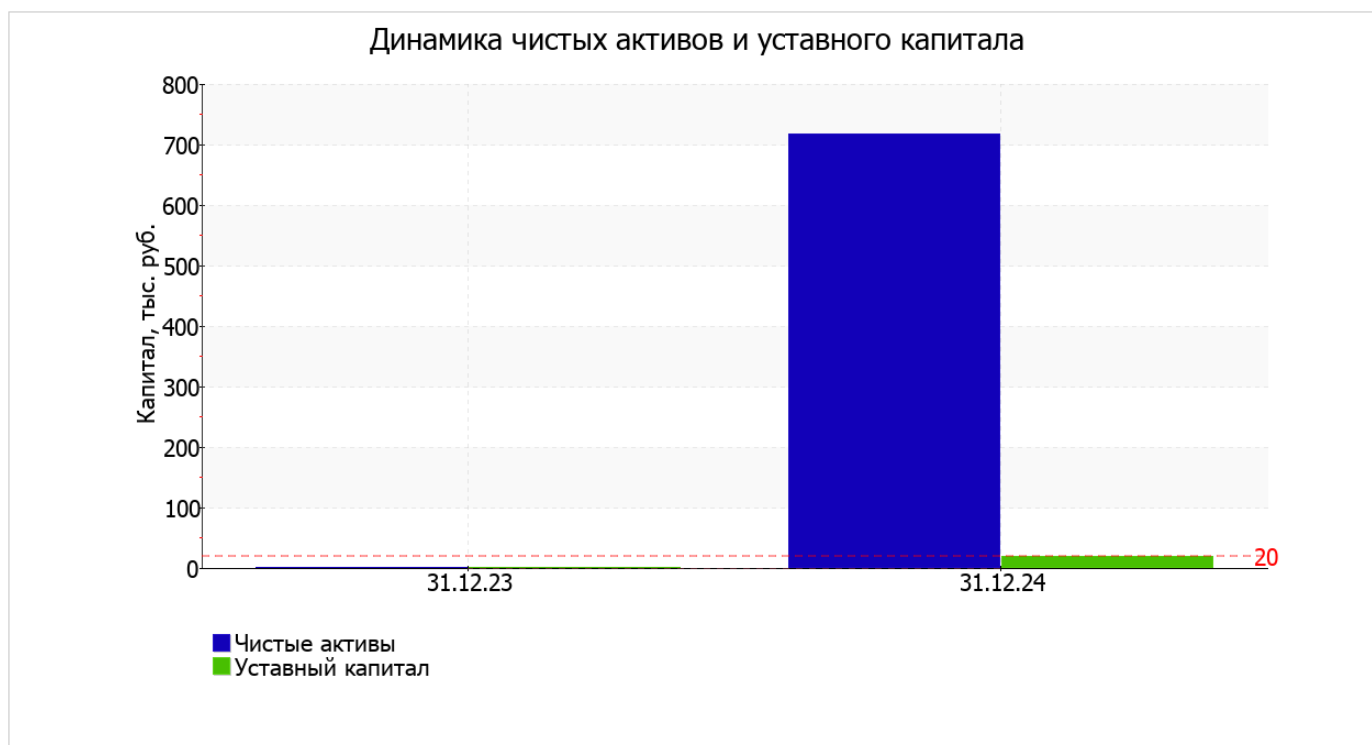
на последний день анализируемого периода (31.12.2024) собственный капитал организации составил 717 тыс. руб., что на 717 тыс. руб. выше значения на 31.12.2023.

## 2.2. Чистые активы организации

Показатель	Значение показателя				Изменение	
	в тыс. руб.		в % к валюте баланса		тыс. руб. (гр.3-гр.2)	± % ((гр.3-гр.2) : гр.2)
	31.12.2023	31.12.2024	на начало анализируемого периода (31.12.2023)	на конец анализируемого периода (31.12.2024)		
1. Чистые активы	0	717	–	1,2	+717	–
2. Уставный капитал	–	20	–	<0,1	+20	–

Показатель	Значение показателя				Изменение	
	в тыс. руб.		в % к валюте баланса		тыс. руб. (гр.3-гр.2)	± % ((гр.3-гр.2) : гр.2)
	31.12.2023	31.12.2024	на начало анализируемого периода (31.12.2023)	на конец анализируемого периода (31.12.2024)		
3. Превышение чистых активов над уставным капиталом (стр.1-стр.2)	0	697	–	1,1	+697	–

Чистые активы организации на последний день анализируемого периода namного (в 35,9 раза) превышают уставный капитал. Такое соотношение положительно характеризует финансовое положение, полностью удовлетворяя требованиям нормативных актов к величине чистых активов организации. Наглядное изменение чистых активов и уставного капитал представлено на следующем графике.



## 2.3. Анализ финансовой устойчивости организации

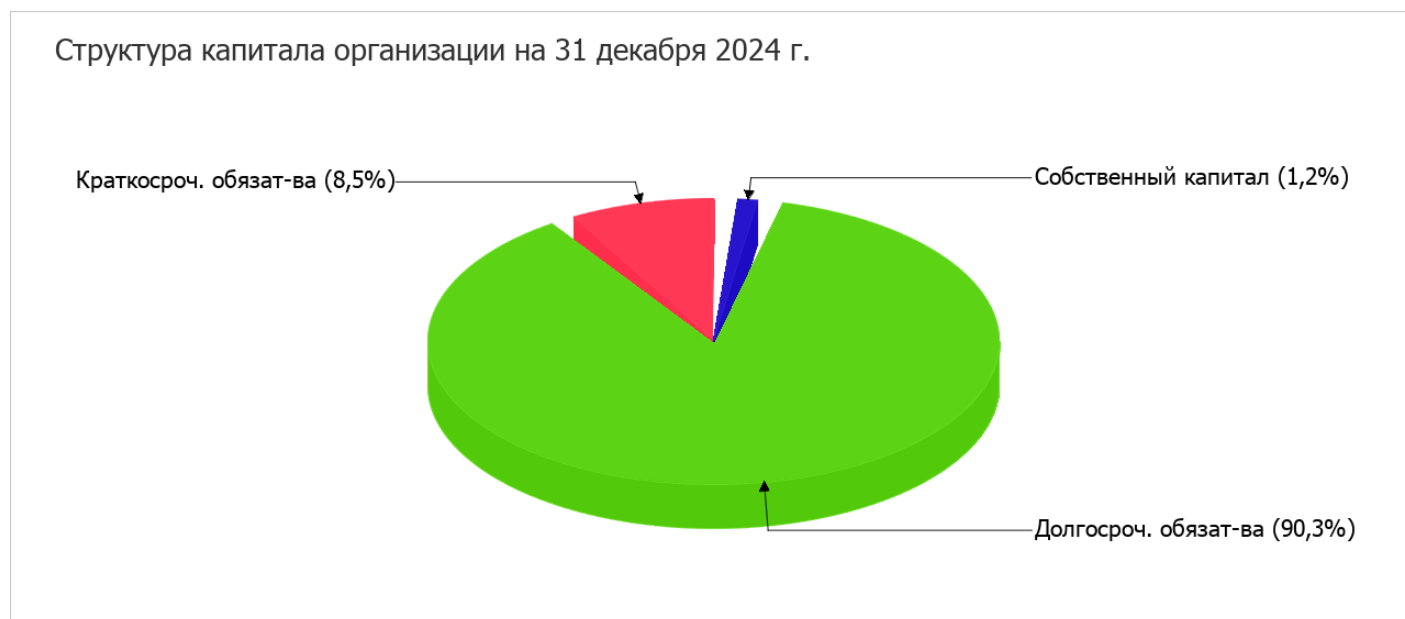
### 2.3.1. Основные показатели финансовой устойчивости организации

Показатель	Значение показателя		Изменение показателя (гр.3-гр.2)	Описание показателя и его нормативное значение
	31.12.2023	31.12.2024		
Коэффициент автономии	–	0,01	+0,01	Отношение собственного капитала к общей сумме капитала. нормальное значение: 0,45 и более (оптимальное 0,55-0,7).
Коэффициент обеспеченности собственными оборотными средствами	–	-2,66	-2,66	Отношение собственных оборотных средств к оборотным активам. нормальное значение: не менее 0,1.

Показатель	Значение показателя		Изменение показателя (гр.3-гр.2)	Описание показателя и его нормативное значение
	31.12.2023	31.12.2024		
Коэффициент покрытия инвестиций	–	0,91	+0,91	Отношение собственного капитала и долгосрочных обязательств к общей сумме капитала. нормальное значение для данной отрасли: не менее 0,7.
Коэффициент маневренности собственного капитала	–	-61,83	-61,83	Отношение собственных оборотных средств к источникам собственных средств. нормальное значение для данной отрасли: не менее 0,2. (коэффициент не рассчитывается при отрицательном собственном капитале)
Коэффициент обеспеченности запасов	–	-607,26	-607,26	Отношение собственных оборотных средств к стоимости запасов. нормальное значение: 0,5 и более.
Коэффициент краткосрочной задолженности	–	0,09	+0,09	Отношение краткосрочной задолженности к общей сумме задолженности.

Коэффициент автономии организации на последний день анализируемого периода составил **0,01**. Данный коэффициент характеризует степень зависимости организации от заемного капитала. Полученное здесь значение говорит о недостаточной доле собственного капитала (**1%**) в общем капитале организации. за весь анализируемый период коэффициент автономии возрос на **0,01**.

Наглядно структура капитала организации представлена ниже на диаграмме:



коэффициент обеспеченности собственными оборотными средствами на 31.12.2024 составил **-2,66**. за весь рассматриваемый период коэффициент обеспеченности собственными оборотными средствами увеличился на **2,66**. коэффициент на 31 декабря 2024 г. имеет крайне неудовлетворительное значение.

за весь рассматриваемый период отмечен рост коэффициента покрытия инвестиций на **0,91** (до **0,91**). Значение коэффициента на 31 декабря 2024 г. вполне соответствует норме.

за весь анализируемый период коэффициент обеспеченности материальных запасов вырос на **607,26** и составил **-607,26**. на последний день анализируемого периода коэффициент обеспеченности материальных запасов имеет крайне неудовлетворительное значение.

По коэффициенту краткосрочной задолженности видно, что величина долгосрочной кредиторской задолженности организации значительно превосходит величину краткосрочной задолженности (91,4% и 8,6% соответственно).

## 2.4. Ликвидность

Показатель ликвидности	Значение показателя		Изменение показателя (гр.3 - гр.2)	Расчет, рекомендованное значение
	31.12.2023	31.12.2024		
1. Коэффициент текущей (общей) ликвидности	–	3,16	+3,16	Отношение текущих активов к краткосрочным обязательствам. нормальное значение для данной отрасли: не менее 1,7.
2. Коэффициент быстрой (промежуточной) ликвидности	–	3,02	+3,02	Отношение ликвидных активов к краткосрочным обязательствам. нормальное значение: 0,9 и более.
3. Коэффициент абсолютной ликвидности	–	<0,01	–	Отношение высоколиквидных активов к краткосрочным обязательствам. нормальное значение: 0,15 и более.

[На конец периода] при норме 1,7 коэффициент текущей (общей) ликвидности имеет значение 3,16. [За весь период] коэффициент вырос на 3,16.

Для коэффициента быстрой ликвидности нормативным значением является 0,9. В данном случае его значение составило 3,02. Это говорит о наличии у организации ликвидных активов, которыми можно погасить наиболее срочные обязательства.

Коэффициент абсолютной ликвидности, как и два другие коэффициента, имеет значение ниже нормы (<0,01). При этом с начала период коэффициент абсолютной ликвидности остался неизменным.

## 3. Анализ эффективности деятельности организации

### 3.1. Обзор результатов деятельности

В приведенной ниже таблице обобщены основные финансовые результаты деятельности Общество с ограниченной ответственностью "Караван" за год и аналогичный период прошлого года.

По данным "Отчета о финансовых результатах" за последний год организация получила прибыль от продаж в размере 1 297 тыс. руб., что составляет 9,1% от выручки.

убыток от прочих операций за весь анализируемый период составил 368 тыс. руб.

Показатель	Значение показателя, тыс. руб.
	2024 г.
1. Выручка	14 219
2. Расходы по обычным видам деятельности	12 922
3. Прибыль (убыток) от продаж (1-2)	1 297
4. Прочие доходы и расходы, кроме процентов к уплате	-30
5. ЕВІТ (прибыль до уплаты процентов и налогов) (3+4)	1 267
6. Проценты к уплате	338
7. Налог на прибыль, изменение налоговых активов и прочее	-232

Показатель	Значение показателя, тыс. руб.
	2024 г.
8. Чистая прибыль (убыток) (5-6+7)	697
Справочно: Совокупный финансовый результат периода	697
Изменение за период нераспределенной прибыли (непокрытого убытка) по данным бухгалтерского баланса (измен. стр. 1370)	697

### 3.2. Анализ рентабельности

Показатели рентабельности	Значения показателя (в %, или в копейках с рубля)
	2024 г.
1. Рентабельность продаж (величина прибыли от продаж в каждом рубле выручки). нормальное значение для данной отрасли: не менее 4%.	9,1
2. Рентабельность продаж по ЕБИТ (величина прибыли от продаж до уплаты процентов и налогов в каждом рубле выручки).	8,9
3. Рентабельность продаж по чистой прибыли (величина чистой прибыли в каждом рубле выручки). нормальное значение для данной отрасли: 2% и более.	4,9

Представленные в таблице показатели рентабельности за период с 01.01.2024 по 31.12.2024 имеют положительные значения как следствие прибыльной деятельности Общества с ограниченной ответственностью "Караван".

прибыль от продаж в анализируемом периоде составляет 9,1% от полученной выручки.

Показатель рентабельности, рассчитанный как отношение прибыли до процентов к уплате и налогообложения (ЕБИТ) к выручке организации, за период с 01.01.2024 по 31.12.2024 составил 8,9%. Это значит, что в каждом рубле выручки организации содержалось 8,9 коп. прибыли до налогообложения и процентов к уплате.

Далее в таблице представлены три основных показателя, характеризующие рентабельность использования вложенного в предпринимательскую деятельность капитала.

Показатель рентабельности	Значение показателя, %	Расчет показателя
	2024 г.	
Рентабельность собственного капитала (ROE)	193,9	Отношение чистой прибыли к средней величине собственного капитала. нормальное значение для данной отрасли: 13% и более.
Рентабельность активов (ROA)	2,3	Отношение чистой прибыли к средней стоимости активов. нормальное значение для данной отрасли: 5% и более.
Прибыль на задействованный капитал (ROCE)	4,5	Отношение прибыли до уплаты процентов и налогов (ЕБИТ) к собственному капиталу и долгосрочным обязательствам.

[За последний период] каждый рубль собственного капитала организации принес 1,939 руб. чистой прибыли.

за 2024 год значение рентабельности активов (2,3%) не удовлетворяет нормативному значению.

### 3.3. Деловая активность (оборачиваемость активов и обязательств)

В следующей таблице рассчитаны показатели оборачиваемости ряда активов, характеризующие скорость возврата вложенных в предпринимательскую деятельность средств, а также показатель оборачиваемости кредиторской задолженности при расчетах с поставщиками и подрядчиками.

Показатель оборачиваемости	Значение в днях	Коэфф. 2024 г.
	2024 г.	
Оборачиваемость оборотных средств (отношение средней величины оборотных активов к средневзвешенной выручке*; нормальное значение для данной отрасли: 106 и менее дн.)	214	1,7
Оборачиваемость запасов (отношение средней стоимости запасов к средневзвешенной себестоимости проданных товаров; нормальное значение для данной отрасли: 4 и менее дн.)	1	353,1
Оборачиваемость дебиторской задолженности (отношение средней величины дебиторской задолженности к средневзвешенной выручке; нормальное значение для данной отрасли: 68 и менее дн.)	204	1,8
Оборачиваемость кредиторской задолженности (отношение средней величины кредиторской задолженности к средневзвешенной выручке)	60	6,1
Оборачиваемость активов (отношение средней стоимости активов к средневзвешенной выручке; нормальное значение для данной отрасли: 171 и менее дн.)	794	0,5
Оборачиваемость собственного капитала (отношение средней величины собственного капитала к средневзвешенной выручке)	9	39,6

\* Приведен расчет показателя в днях. Значение коэффициента равно отношению 365 к значению показателя в днях.

Оборачиваемость активов в течение анализируемого периода показывает, что общество получает выручку, равную сумме всех имеющихся активов за 794 календарных дня. При этом требуется 1 день, чтобы расходы организации по обычным видам деятельности составили величину среднегодового остатка материально-производственных запасов.

## 4. Выводы по результатам анализа

Ниже обобщены ключевые финансовые показатели Общество с ограниченной ответственностью "Караван".

Показатели финансового положения и результатов деятельности организации, имеющие исключительно хорошие значения:

- чистые активы превышают уставный капитал, к тому же они увеличились за анализируемый период;
- полностью соответствует нормативному значению коэффициент текущей (общей) ликвидности;
- полностью соответствует нормативному значению коэффициент быстрой (промежуточной) ликвидности;
- коэффициент покрытия инвестиций имеет хорошее значение (доля собственного капитала и долгосрочных обязательств составляет 91% от общего капитала организации);
- за последний год получена прибыль от продаж (1 297 тыс. руб.);
- прибыль от финансово-хозяйственной деятельности за последний год составила 697 тыс. руб.

В ходе анализа были получены следующие отрицательные показатели финансового положения и результатов деятельности организации:

- низкая величина собственного капитала относительно общей величины активов (1%);
- низкая рентабельность активов (2,3% за 2024 год).

Среди критических показателей финансового положения организации можно выделить следующие:

- на 31 декабря 2024 г. значение коэффициента обеспеченности собственными оборотными средствами, равное **-2,66**, является критическим;
- существенно ниже нормального значения коэффициент абсолютной ликвидности.

Положительно характеризующим финансовое положение организации показателем является следующий – нормальная финансовая устойчивость по величине собственных оборотных средств.

Показателем, имеющим значение на границе норматива, является следующий – не в полной мере соблюдается нормальное соотношение активов по степени ликвидности и обязательств по сроку погашения.

Анализ основных показателей свидетельствует о положительном финансовом состоянии Общества с ограниченной ответственностью "Караван", возможности отвечать по своим обязательствам. Финансовое состояние организации позволяют использовать не только внутренние ресурсы, но и привлекать заемные средства.