

Пояснительная записка к бухгалтерской отчетности

1. Сведения об организации

Наименование юридического лица:

ОБЩЕСТВО С ОГРАНИЧЕННОЙ ОТВЕТСТВЕННОСТЬЮ "АВАНТАЖ"

Идентификационный номер налогоплательщика (ИНН): 3025013920

Код причины постановки на учет (КПП): 301501001

Основным видом деятельности, который является преобладающим и имеет приоритетное значение для организации, является производство дноочистительных, дноуглубительных и берегоукрепительных работ (ОКВЭД 42.91.4).

2. Анализ финансового положения

2.1. Структура имущества и источники его формирования

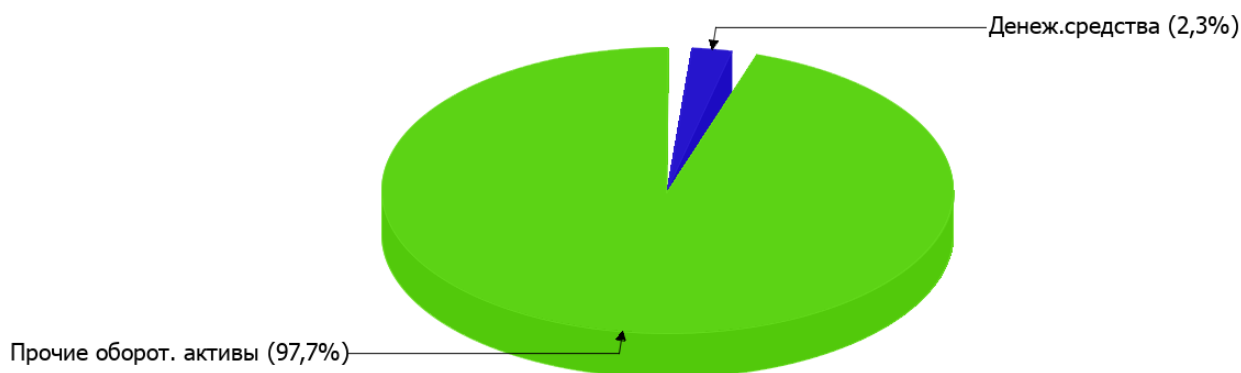
Показатель	Значение показателя				Изменение за анализируемый период	
	в тыс. руб.		в % к валюте баланса		тыс. руб. (гр.3- гр.2)	± % ((гр.3- гр.2) : гр.2)
	31.12.2023	31.12.2024	на начало анализируемого периода (31.12.2023)	на конец анализируемого периода (31.12.2024)		
Актив						
Внеоборотные активы	–	–	–	–	–	–
Оборотные	6 695	9 969	100	100	+3 274	+48,9
Пассив						
Собственный капитал	2 953	5 238	44,1	52,5	+2 285	+77,4
Долгосрочные обязательства	–	–	–	–	–	–
Краткосрочные обязательства	3 742	4 731	55,9	47,5	+989	+26,4
Валюта баланса	6 695	9 969	100	100	+3 274	+48,9

* Без доходов будущих периодов, включенных в собственный капитал.

Активы по состоянию на 31.12.2024 характеризуются отсутствием внеоборотных средств при 100% текущих активов. Активы организации за весь период увеличились на **3 274** тыс. руб. (на **48,9%**). Отмечая увеличение активов, необходимо учесть, что собственный капитал увеличился еще в большей степени – на **77,4%**. опережающее увеличение собственного капитала относительно общего изменения активов – фактор положительный.

Структура активов организации в разрезе основных групп представлена ниже на диаграмме:

Структура активов организации на 31 декабря 2024 г.



Рост активов организации связан с ростом показателя по строке "финансовые и другие оборотные активы" на **3 997** тыс. руб. (или **100%** вклада в прирост активов).

Одновременно, в пассиве баланса прирост наблюдается по строкам:

- капитал и резервы – **2 285** тыс. руб. (**69,8%**)
- краткосрочная кредиторская задолженность – **815** тыс. руб. (**24,9%**)
- краткосрочные заемные средства – **174** тыс. руб. (**5,3%**)

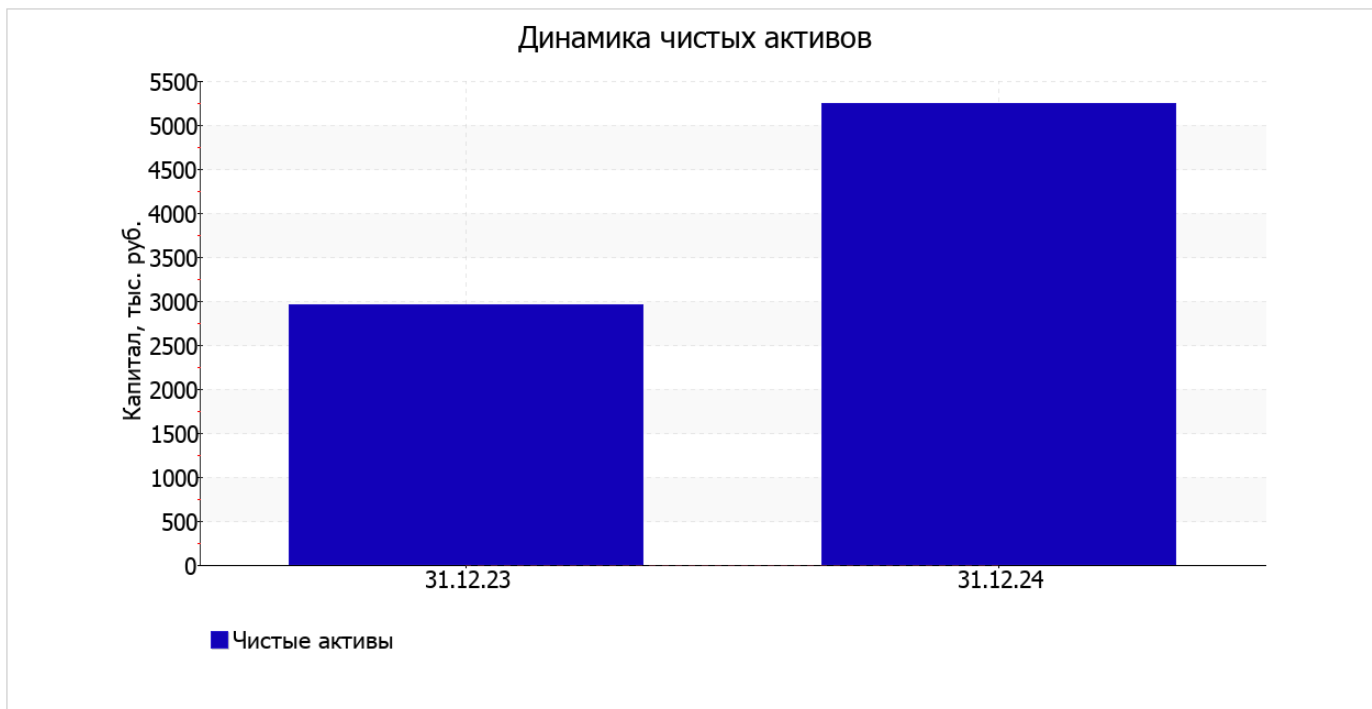
Среди отрицательно изменившихся статей баланса можно выделить "денежные средства и денежные эквиваленты" в активе (**-723** тыс. руб.).

на 31.12.2024 собственный капитал организации составил **5 238,0** тыс. руб. собственный капитал организации резко вырос за последний год (на **2 285,0** тыс. руб., или на **77%**).

2.2. Оценка стоимости чистых активов организации

Показатель	Значение показателя				Изменение	
	в тыс. руб.		в % к валюте баланса		тыс. руб. (гр.3-гр.2)	± % ((гр.3-гр.2) : гр.2)
	31.12.2023	31.12.2024	на начало анализируемого периода (31.12.2023)	на конец анализируемого периода (31.12.2024)		
1. Чистые активы	2 953	5 238	44,1	52,5	+2 285	+77,4

Имеющаяся величина чистых активов положительно характеризует финансовое положение, полностью удовлетворяя требованиям нормативных актов к величине чистых активов организации. Более того необходимо отметить увеличение чистых активов на **77,4%** за последний год. Превышение чистых активов над уставным капиталом и в то же время их увеличение за период говорит о хорошем финансовом положении организации по данному признаку. Наглядное изменение чистых активов представлено на следующем графике.



2.3. Анализ финансовой устойчивости организации

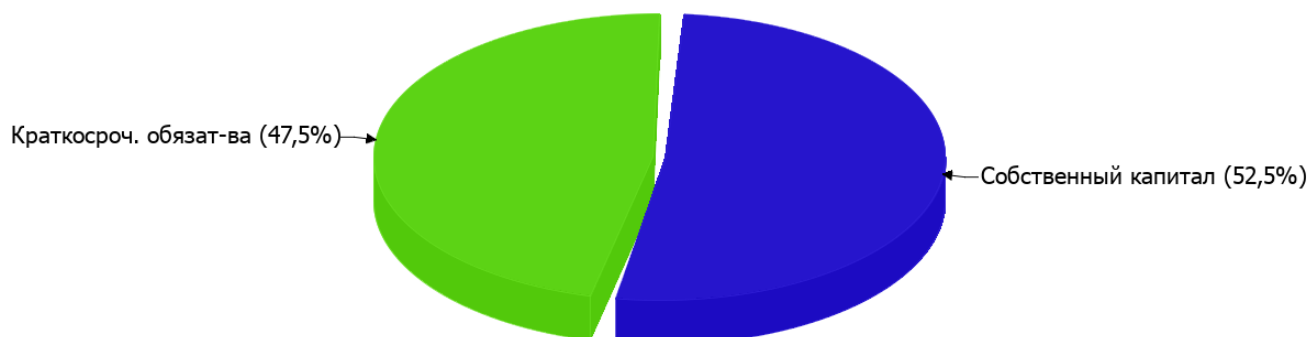
2.3.1. Основные показатели финансовой устойчивости организации

Показатель	Значение показателя		Изменение показателя (гр.3-гр.2)	Описание показателя и его нормативное значение
	31.12.2023	31.12.2024		
Коэффициент автономии	0,44	0,53	+0,09	Отношение собственного капитала к общей сумме капитала. нормальное значение: 0,45 и более (оптимальное 0,55-0,7).
Коэффициент обеспеченности собственными оборотными средствами	0,44	0,53	+0,09	Отношение собственных оборотных средств к оборотным активам. нормальное значение: 0,1 и более.
Коэффициент покрытия инвестиций	0,44	0,53	+0,09	Отношение собственного капитала и долгосрочных обязательств к общей сумме капитала. нормальное значение для данной отрасли: 0,7 и более.
Коэффициент обеспеченности запасов	–	–	–	Отношение собственных оборотных средств к стоимости запасов. нормальное значение: 0,5 и более.
Коэффициент краткосрочной задолженности	1	1	–	Отношение краткосрочной задолженности к общей сумме задолженности.

Коэффициент автономии организации на 31.12.2024 составил **0,53**. Данный коэффициент характеризует степень зависимости организации от заемного капитала. Полученное здесь значение укладывается в принятую для этого показателя норму (нормальное значение: 0,45 и более, оптимальное 0,55-0,7) и свидетельствует о хорошем балансе собственного и заемного капитала. коэффициент автономии за весь рассматриваемый период ощутимо вырос (+0,09).

На диаграмме ниже наглядно представлена структура капитала организации: Следует отметить, что долгосрочные обязательства не нашли отражение на диаграмме ввиду их отсутствия.

Структура капитала организации на 31 декабря 2024 г.



по состоянию на 31.12.2024 коэффициент обеспеченности собственными оборотными средствами составил **0,53**. за последний год наблюдалось ощутимое повышение коэффициента обеспеченности собственными оборотными средствами, составившее **0,09**. на 31.12.2024 коэффициент демонстрирует очень хорошее значение.

коэффициент покрытия инвестиций за весь рассматриваемый период ощутимо вырос до **0,53** (т.е. на **0,09**). Значение коэффициента по состоянию на 31.12.2024 ниже нормативного значения.

Коэффициент краткосрочной задолженности ОБЩЕСТВО С ОГРАНИЧЕННОЙ ОТВЕТСТВЕННОСТЬЮ "АВАНТАЖ" показывает на отсутствие долгосрочной задолженности при 100% краткосрочной.

2.4. Ликвидность

Показатель ликвидности	Значение показателя		Изменение показателя (гр.3 - гр.2)	Расчет, рекомендованное значение
	31.12.2023	31.12.2024		
Коэффициент текущей (общей) ликвидности	1,79	2,11	+0,32	Отношение текущих активов к краткосрочным обязательствам. нормальное значение для данной отрасли: не менее 1,7.
Коэффициент абсолютной ликвидности	0,25	0,05	-0,2	Отношение денежных средств и их эквивалентов к краткосрочным обязательствам. нормальное значение для данной отрасли: 0,2 и более.

[На конец периода] при норме 1,7 коэффициент текущей (общей) ликвидности имеет значение **2,11**. При этом за последний год коэффициент вырос на **0,32**.

Ниже нормы оказался коэффициент абсолютной ликвидности (**0,05** при норме 0,2). Более того следует отметить отрицательную динамику показателя – за год коэффициент абсолютной ликвидности снизился на **-0,2**.

3. Анализ эффективности деятельности организации

3.1. Обзор результатов деятельности

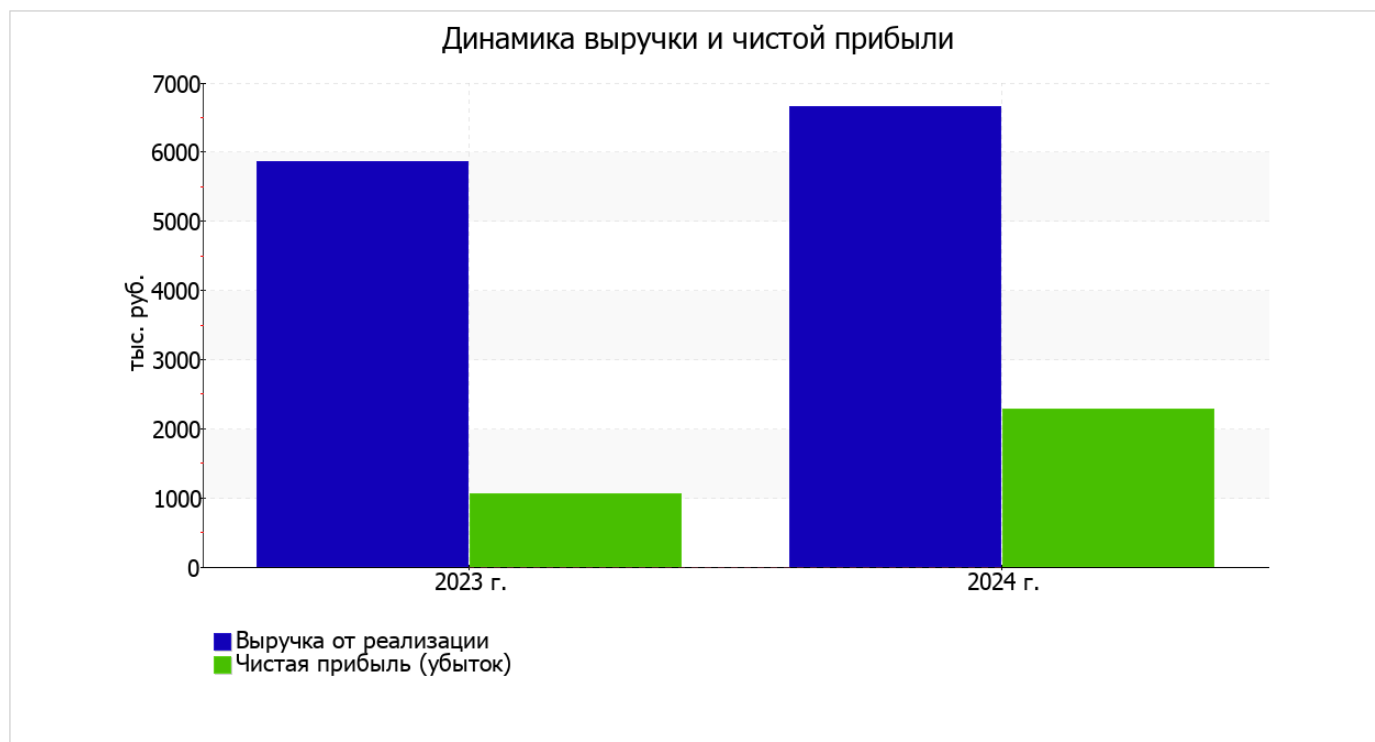
В приведенной ниже таблице обобщены основные финансовые результаты деятельности ОБЩЕСТВО С ОГРАНИЧЕННОЙ ОТВЕТСТВЕННОСТЬЮ "АВАНТАЖ" за год и аналогичный период прошлого года.

По данным "Отчета о финансовых результатах" за весь анализируемый период организация получила прибыль от продаж в размере 2 473 тыс. руб., что составляет 37,2% от выручки. По сравнению с аналогичным периодом прошлого года прибыль от продаж выросла на 1 200 тыс. руб., или на 94,3%.

По сравнению с прошлым периодом в текущем наблюдался рост выручки от продаж на 786 тыс. руб. при одновременном уменьшении на 414 тыс. руб. расходов по обычной деятельности.

Показатель	Значение показателя, тыс. руб.		Изменение показателя		Средне- годовая величина, тыс. руб.
	2023 г.	2024 г.	тыс. руб. (гр.3 - гр.2)	± % ((3-2) : 2)	
1. Выручка	5 869	6 655	+786	+13,4	6 262
2. Расходы по обычным видам деятельности	4 596	4 182	-414	-9	4 389
3. Прибыль (убыток) от продаж (1-2)	1 273	2 473	+1 200	+94,3	1 873
4. Прочие доходы и расходы, кроме процентов к уплате	-164	-82	+82	↑	-123
5. ЕВІТ (прибыль до уплаты процентов и налогов) (3+4)	1 109	2 391	+1 282	+115,6	1 750
6. Проценты к уплате	-	-	-	-	-
7. Налоги на прибыль (доходы)	50	106	+56	+112	78
8. Чистая прибыль (убыток) (5-6-7)	1 059	2 285	+1 226	+115,8	1 672

Изменение выручки наглядно представлено ниже на графике.



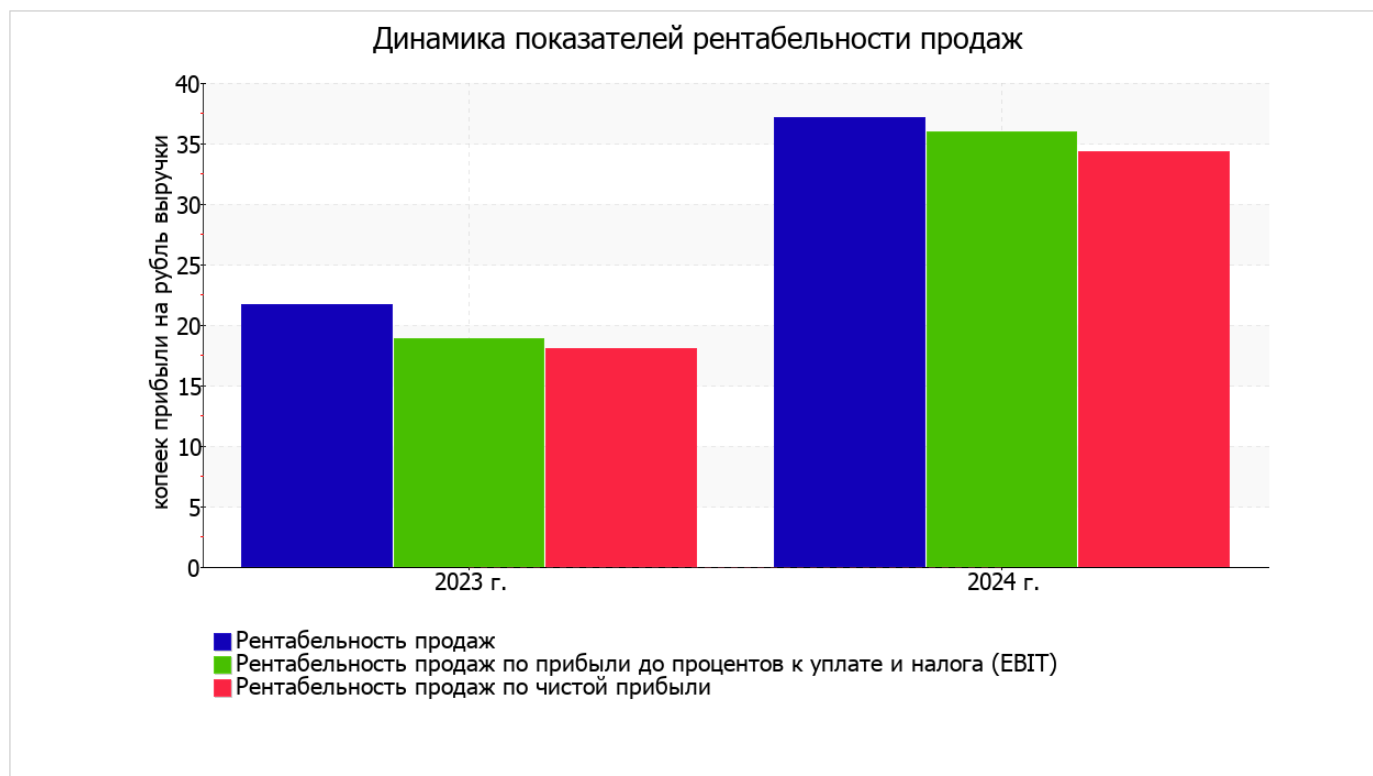
3.2. Анализ рентабельности

Показатели рентабельности	Значения показателя (в %, или в копейках с рубля)		Изменение показателя	
	2023 г.	2024 г.	коп., (гр.3 - гр.2)	± % ((3-2) : 2)
1. Рентабельность продаж (величина прибыли от продаж в каждом рубле выручки). нормальное значение для данной отрасли: не менее 5%.	21,7	37,2	+15,5	+71,3
2. Рентабельность продаж по ЕВИТ (величина прибыли от продаж до уплаты процентов и налогов в каждом рубле выручки).	18,9	35,9	+17	+90,1
3. Рентабельность продаж по чистой прибыли (величина чистой прибыли в каждом рубле выручки). нормальное значение для данной отрасли: не менее 3%.	18	34,3	+16,3	+90,3

Представленные в таблице показатели рентабельности за 2024 год имеют положительные значения как следствие прибыльной деятельности ОБЩЕСТВО С ОГРАНИЧЕННОЙ ОТВЕТСТВЕННОСТЬЮ "АВАНТАЖ".

прибыль от продаж в анализируемом периоде составляет 37,2% от полученной выручки. К тому же имеет место рост рентабельности продаж по сравнению с данным показателем за аналогичный период прошлого года (+15,5%).

Показатель рентабельности, рассчитанный как отношение прибыли до процентов к уплате и налогообложения (ЕВИТ) к выручке организации, за 2024 год составил 35,9%. То есть в каждом рубле выручки ОБЩЕСТВО С ОГРАНИЧЕННОЙ ОТВЕТСТВЕННОСТЬЮ "АВАНТАЖ" содержалось 35,9 коп. прибыли до налогообложения и процентов к уплате.



Рентабельность использования вложенного в предпринимательскую деятельность капитала представлена в следующей таблице.

Показатель рентабельности	Значение показателя, %	Расчет показателя
	2024 г.	
Рентабельность собственного капитала (ROE)	55,6	Отношение чистой прибыли к средней величине собственного капитала. нормальное значение для данной отрасли: 14% и более.
Рентабельность активов (ROA)	27,3	Отношение чистой прибыли к средней стоимости активов. нормальное значение для данной отрасли: 5% и более.
Прибыль на задействованный капитал (ROCE)	58,2	Отношение прибыли до уплаты процентов и налогов (ЕБИТ) к собственному капиталу и долгосрочным обязательствам.

[За последний период] каждый рубль собственного капитала организации принес **0,556** руб. чистой прибыли.

за последний год значение рентабельности активов, равное **27,3%**, можно охарактеризовать как исключительно хорошее.

3.3. Расчет показателей деловой активности (оборачиваемости)

В следующей таблице рассчитаны показатели оборачиваемости ряда активов, характеризующие скорость возврата вложенных в предпринимательскую деятельность средств, а также показатель оборачиваемости кредиторской задолженности при расчетах с поставщиками и подрядчиками.

Показатель оборачиваемости	Значение в днях	Коэфф. 2024 г.
	2024 г.	
Оборачиваемость оборотных средств (отношение средней величины оборотных активов к среднесуточной выручке*; нормальное значение для данной отрасли: не более 166 дн.)	458	0,8
Оборачиваемость запасов (отношение средней стоимости запасов к среднесуточной себестоимости проданных товаров; нормальное значение для данной отрасли: 23 и менее дн.)	–	–
Оборачиваемость кредиторской задолженности (отношение средней величины кредиторской задолженности к среднесуточной выручке)	204	1,8
Оборачиваемость активов (отношение средней стоимости активов к среднесуточной выручке; нормальное значение для данной отрасли: не более 205 дн.)	458	0,8
Оборачиваемость собственного капитала (отношение средней величины собственного капитала к среднесуточной выручке)	225	1,6

* Приведен расчет показателя в днях. Значение коэффициента равно отношению 365 к значению показателя в днях.

Данные об оборачиваемости активов за последний год свидетельствуют о том, что организация получает выручку, равную сумме всех имеющихся активов за 458 календарных дней.

4. Выводы по результатам анализа

По результатам проведенного анализа выделены и сгруппированы по качественному признаку основные показатели финансового положения (по состоянию на 31 декабря 2024 г.) и результатов деятельности ОБЩЕСТВО С ОГРАНИЧЕННОЙ ОТВЕТСТВЕННОСТЬЮ "АВАНТАЖ" за весь анализируемый период.

Показатели финансового положения и результатов деятельности организации, имеющие исключительно хорошие значения:

- чистые активы превышают уставный капитал, при этом за весь анализируемый период наблюдалось увеличение чистых активов;
- значение коэффициента обеспеченности собственными оборотными средствами, равное **0,53**, можно характеризовать как исключительно хорошее;
- полностью соответствует нормальному значению коэффициент текущей (общей) ликвидности;
- значительная, по сравнению с общей стоимостью активов организации прибыль (**27,3%** за период с 01.01.2024 по 31.12.2024);
- рост рентабельности продаж (**+15,5** процентных пункта от рентабельности **21,7%** за аналогичный период года, предшествующего отчётному);
- опережающее увеличение собственного капитала относительно общего изменения активов организации;
- абсолютная финансовая устойчивость по величине излишка собственных оборотных средств;
- за период с 01.01.2024 по 31.12.2024 получена прибыль от продаж (**2 473** тыс. руб.), причем наблюдалась положительная динамика по сравнению с аналогичным периодом прошлого года (+1 200 тыс. руб.);
- чистая прибыль за период 01.01–31.12.2024 составила **2 285** тыс. руб. (+1 226 тыс. руб. по сравнению с аналогичным периодом прошлого года);
- положительная динамика прибыли до процентов к уплате и налогообложения (ЕБИТ) на рубль выручки организации (**+17** коп. к **18,9** коп. с рубля выручки за такой же период прошлого года).

Положительно характеризующим финансовое положение организации показателем является следующий – коэффициент автономии соответствует норме (**0,53**).

Показателем, негативно характеризующим финансовое положение организации, является следующий – коэффициент покрытия инвестиций ниже нормы (доля собственного капитала и долгосрочных обязательств составляет только **53%** от общего капитала организации).

В ходе анализа был получен лишь один показатель, имеющий критическое значение – значительно ниже нормативного значения коэффициент абсолютной ликвидности.

Приведенный анализ свидетельствует о хорошем финансовом состоянии организации, ее способности как минимум в краткосрочной перспективе отвечать по своим обязательствам. Организации с подобными финансовыми показателями имеют хорошие возможности для расширения своей деятельности за счет привлечения кредитных ресурсов.