

# Пояснительная записка к бухгалтерской отчетности

## 1. Сведения об организации

Наименование юридического лица:

Общество с ограниченной ответственностью "Альмаль Логистик"

Идентификационный номер налогоплательщика (ИНН): 7713486192

Код причины постановки на учет (КПП): 771301001

Основным видом деятельности, который является преобладающим и имеет приоритетное значение для организации, является предоставление услуг по перевозкам (ОКВЭД 49.42).

## 2. Анализ финансового положения

### 2.1. Структура имущества и источники его формирования

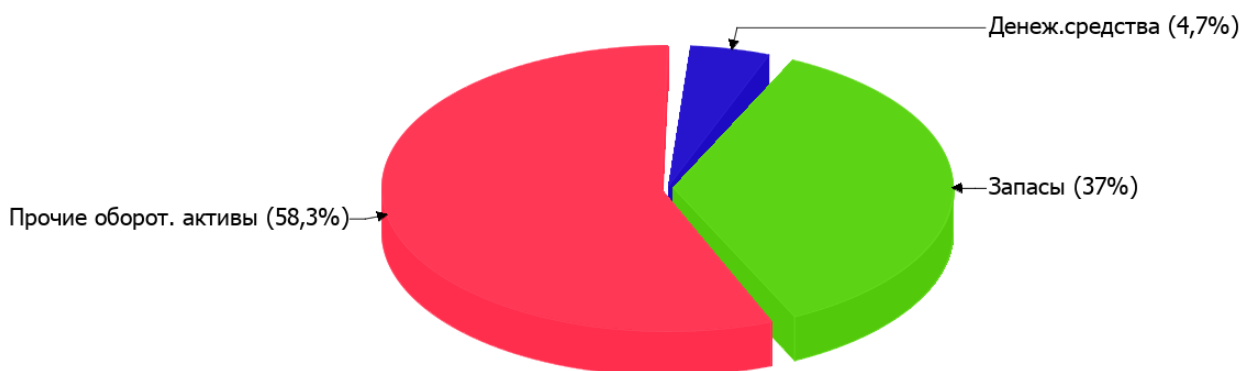
Показатель	Значение показателя				Изменение за анализируемый период	
	в тыс. руб.		в % к валюте баланса		тыс. руб. (гр.3- гр.2)	± % ((гр.3- гр.2) : гр.2)
	31.12.2023	31.12.2024	на начало анализируемого периода (31.12.2023)	на конец анализируемого периода (31.12.2024)		
<b>Актив</b>						
Внеоборотные активы	–	–	–	–	–	–
Оборотные	95 317	44 627	100	100	-50 690	-53,2
<b>Пассив</b>						
Собственный капитал	2 968	24 859	3,1	55,7	+21 891	+8,4 раза
Долгосрочные обязательства	29 869	–	31,3	–	-29 869	-100
Краткосрочные обязательства	62 480	19 768	65,5	44,3	-42 712	-68,4
Валюта баланса	95 317	44 627	100	100	-50 690	-53,2

\* Без доходов будущих периодов, включенных в собственный капитал.

Структура активов организации на последний день анализируемого периода характеризуется отсутствием внеоборотных средств при 100% текущих активов. Активы организации за весь период уменьшились на 50 690 тыс. руб. (на 53,2%). Хотя имело место значительное снижение активов, собственный капитал увеличился в 8,4 раза, что, в целом, говорит о позитивном изменении имущественного положения организации.

Структура активов организации в разрезе основных групп представлена ниже на диаграмме:

## Структура активов организации на 31 декабря 2024 г.



Снижение величины активов организации связано со снижением следующих позиций актива бухгалтерского баланса (в скобках указана доля изменения статьи в общей сумме всех отрицательно изменившихся статей):

- финансовые и другие оборотные активы – **33 071** тыс. руб. (**63,5%**)
- запасы – **18 994** тыс. руб. (**36,5%**)

Одновременно, в пассиве баланса снижение наблюдается по строкам:

- краткосрочная кредиторская задолженность – **42 712** тыс. руб. (**58,8%**)
- долгосрочные заемные средства – **29 869** тыс. руб. (**41,2%**)

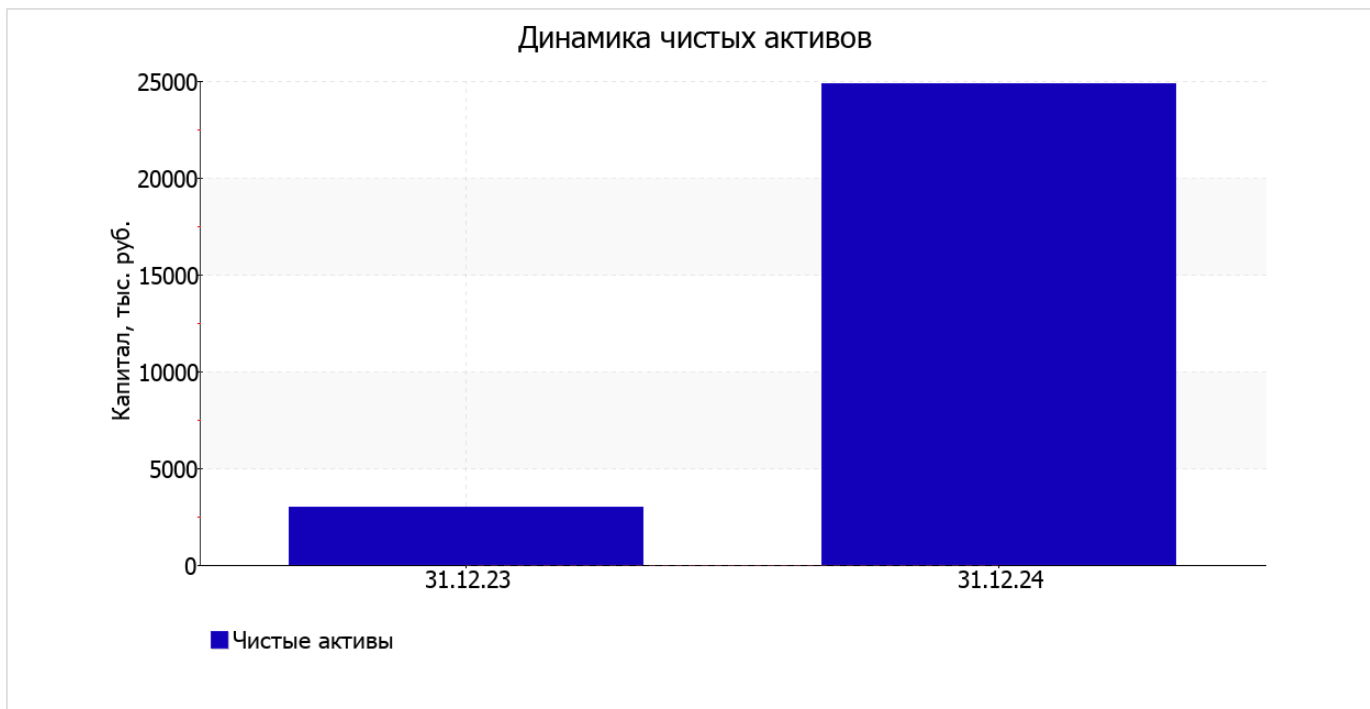
Среди положительно изменившихся статей баланса можно выделить "денежные средства и денежные эквиваленты" в активе и "капитал и резервы" в пассиве (**+1 375** тыс. руб. и **+21 891** тыс. руб. соответственно).

значение собственного капитала на 31 декабря 2024 г. составило **24 859,0** тыс. руб. за весь анализируемый период наблюдалось весьма значительное, в **8,4** раза, повышение собственного капитала.

## 2.2. Оценка стоимости чистых активов организации

Показатель	Значение показателя				Изменение	
	в тыс. руб.		в % к валюте баланса		тыс. руб. (гр.3-гр.2)	± % ((гр.3-гр.2) : гр.2)
	31.12.2023	31.12.2024	на начало анализируемого периода (31.12.2023)	на конец анализируемого периода (31.12.2024)		
1. Чистые активы	2 968	24 859	3,1	55,7	+21 891	+8,4 раза

Имеющаяся величина чистых активов положительно характеризует финансовое положение, полностью удовлетворяя требованиям нормативных актов к величине чистых активов организации. К тому же необходимо отметить увеличение чистых активов в **8,4** раза за год. Превышение чистых активов над уставным капиталом и в то же время их увеличение за период говорит о хорошем финансовом положении организации по данному признаку. На следующем графике наглядно представлена динамика чистых активов.



## 2.3. Анализ финансовой устойчивости организации

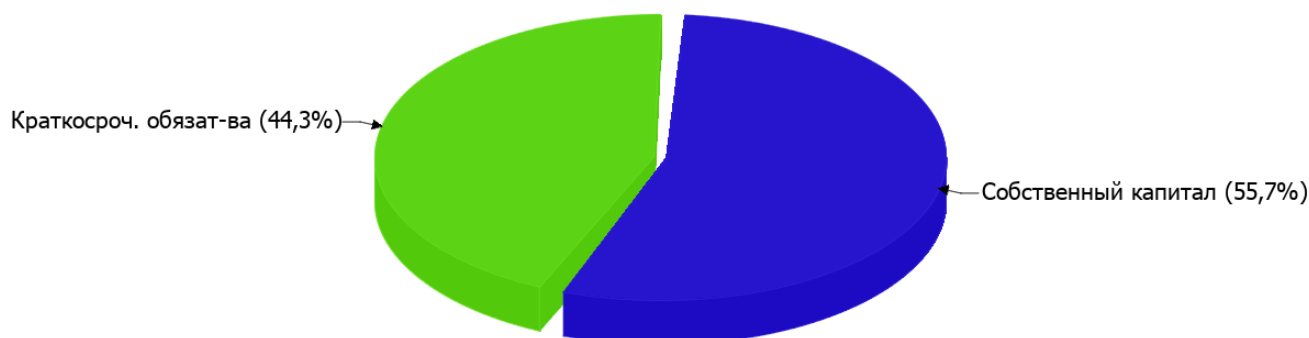
### 2.3.1. Основные показатели финансовой устойчивости организации

Показатель	Значение показателя		Изменение показателя (гр.3-гр.2)	Описание показателя и его нормативное значение
	31.12.2023	31.12.2024		
Коэффициент автономии	0,03	0,56	+0,53	Отношение собственного капитала к общей сумме капитала. нормальное значение: 0,45 и более (оптимальное 0,55-0,7).
Коэффициент обеспеченности собственными оборотными средствами	0,03	0,56	+0,53	Отношение собственных оборотных средств к оборотным активам. нормальное значение: 0,1 и более.
Коэффициент покрытия инвестиций	0,34	0,56	+0,22	Отношение собственного капитала и долгосрочных обязательств к общей сумме капитала. нормальное значение для данной отрасли: не менее 0,7.
Коэффициент обеспеченности запасов	0,08	1,51	+1,43	Отношение собственных оборотных средств к стоимости запасов. нормальное значение: 0,5 и более.
Коэффициент краткосрочной задолженности	0,68	1	+0,32	Отношение краткосрочной задолженности к общей сумме задолженности.

Коэффициент автономии организации на 31 декабря 2024 г. составил **0,56**. Полученное значение говорит об оптимальной величине собственного капитала (**56%** в общем капитале организации). за весь анализируемый период наблюдалось очень сильное, на **0,53**, повышение коэффициента автономии.

На диаграмме ниже наглядно представлена структура капитала организации: Следует отметить, что долгосрочные обязательства не нашли отражение на диаграмме ввиду их отсутствия.

## Структура капитала организации на 31 декабря 2024 г.



значение коэффициента обеспеченности собственными оборотными средствами на 31.12.2024 составило **0,56**. коэффициент обеспеченности собственными оборотными средствами стремительно вырос в течение анализируемого периода (**+0,53**). на последний день анализируемого периода (31.12.2024) значение коэффициента можно характеризовать как вполне соответствующее нормальному.

коэффициент покрытия инвестиций в течение анализируемого периода резко увеличился на **0,22** и составил **0,56**. Значение коэффициента на 31.12.2024 ниже нормативного значения (доля собственного капитала и долгосрочных обязательств в общей сумме капитала организации составляет только **56%**).

за весь рассматриваемый период коэффициент обеспеченности материальных запасов очень сильно увеличился на **1,43** и составил **1,51**. на 31 декабря 2024 г. коэффициент обеспеченности материальных запасов демонстрирует вполне соответствующее нормальному значению.

Коэффициент краткосрочной задолженности Общество с ограниченной ответственностью "Альмаль Логистик" показывает на отсутствие долгосрочной задолженности при 100% краткосрочной. При этом за последний год доля долгосрочной задолженности уменьшилась на **32,3%**.

## 2.4. Ликвидность

Показатель ликвидности	Значение показателя		Изменение показателя (гр.3 - гр.2)	Расчет, рекомендованное значение
	31.12.2023	31.12.2024		
Коэффициент текущей (общей) ликвидности	<b>1,53</b>	<b>2,26</b>	<b>+0,73</b>	Отношение текущих активов к краткосрочным обязательствам. нормальное значение для данной отрасли: 1,7 и более.
Коэффициент абсолютной ликвидности	<b>0,01</b>	<b>0,11</b>	<b>+0,1</b>	Отношение денежных средств и их эквивалентов к краткосрочным обязательствам. нормальное значение: 0,15 и более.

[На конец периода] при норме 1,7 коэффициент текущей (общей) ликвидности имеет значение **2,26**. [За весь период] коэффициент вырос на **0,73**.

Ниже нормы оказался коэффициент абсолютной ликвидности (**0,11** при норме 0,15). При этом следует отметить имевшую место положительную динамику – в течение анализируемого периода коэффициент вырос на **0,1**.

### 3. Анализ эффективности деятельности организации

#### 3.1. Обзор результатов деятельности

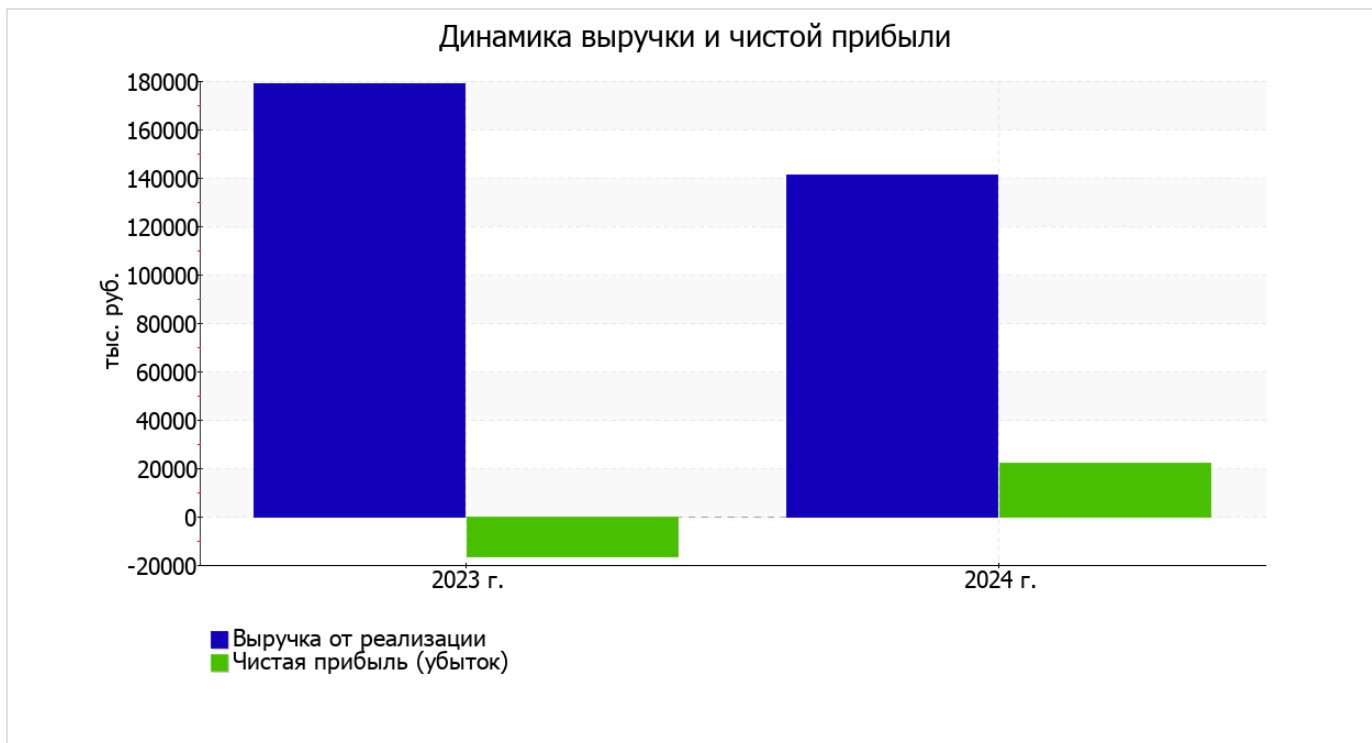
Ниже в таблице приведены основные финансовые результаты деятельности Общества с ограниченной ответственностью "Альмаль Логистик" в течение анализируемого периода и аналогичный период прошлого года.

Как видно из "Отчета о финансовых результатах", за весь анализируемый период организация получила прибыль от продаж в размере 23 482 тыс. руб., что равняется 16,7% от выручки. В прошлом периоде, напротив, был получен убыток в размере 14 309 тыс. руб.

По сравнению с прошлым периодом в текущем снизилась как выручка от продаж, так и расходы по обычной деятельности (на 37 704 и 75 495 тыс. руб. соответственно). Причем в процентном отношении изменение расходов (-39,1%) опережает изменение выручки (-21,1%)

Показатель	Значение показателя, тыс. руб.		Изменение показателя		Средне- годовая величина, тыс. руб.
	2023 г.	2024 г.	тыс. руб. (гр.3 - гр.2)	± % ((3-2) : 2)	
1. Выручка	178 720	141 016	-37 704	-21,1	159 868
2. Расходы по обычным видам деятельности	193 029	117 534	-75 495	-39,1	155 282
3. Прибыль (убыток) от продаж (1-2)	-14 309	23 482	+37 791	↑	4 587
4. Прочие доходы и расходы, кроме процентов к уплате	-71	-73	-2	↓	-72
5. ЕВИТ (прибыль до уплаты процентов и налогов) (3+4)	-14 380	23 409	+37 789	↑	4 515
6. Проценты к уплате	-	-	-	-	-
7. Налоги на прибыль (доходы)	2 038	1 500	-538	-26,4	1 769
8. Чистая прибыль (убыток) (5-6-7)	-16 418	21 909	+38 327	↑	2 746

Ниже на графике наглядно представлено изменение выручки и прибыли Общества с ограниченной ответственностью "Альмаль Логистик" в течение всего анализируемого периода.



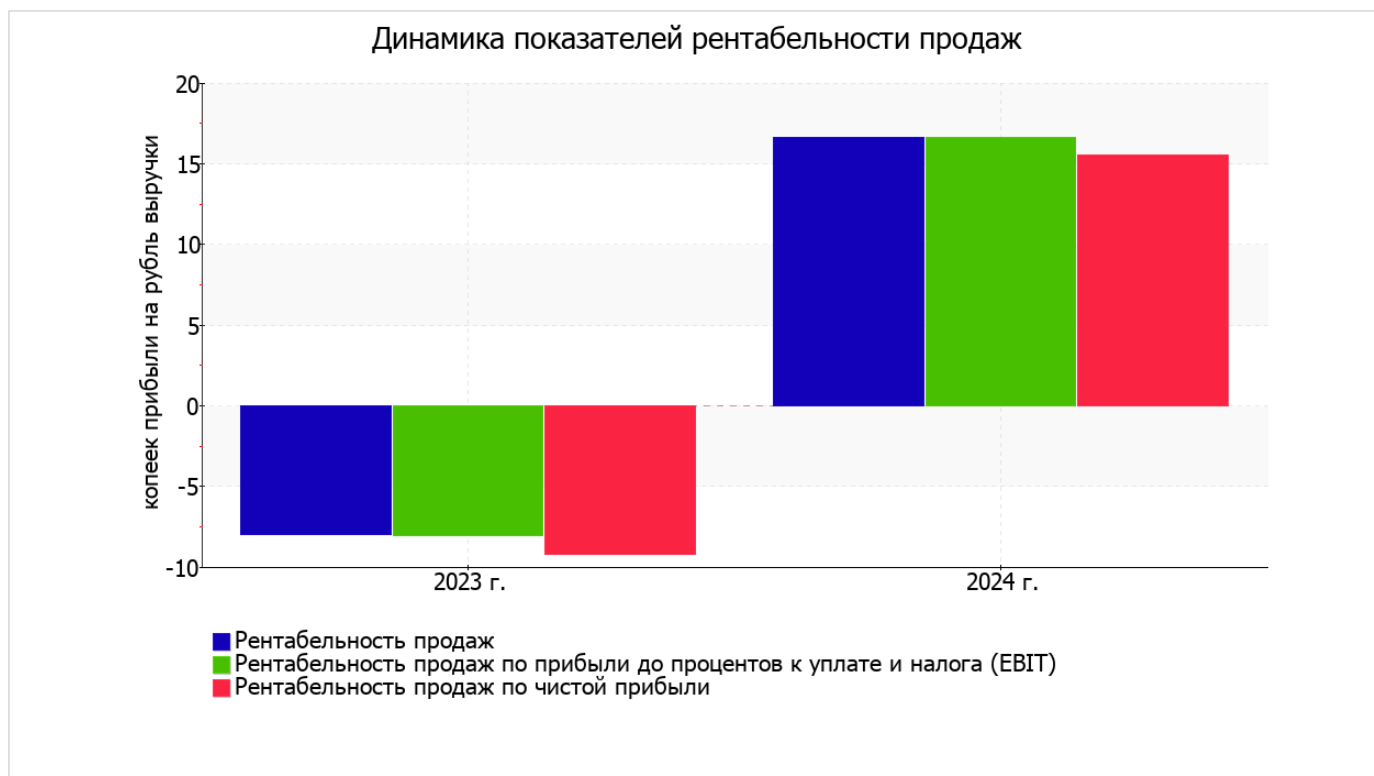
### 3.2. Анализ рентабельности

Показатели рентабельности	Значения показателя (в %, или в копейках с рубля)		Изменение показателя	
	2023 г.	2024 г.	коп., (гр.3 - гр.2)	± % ((3-2) : 2)
1. Рентабельность продаж (величина прибыли от продаж в каждом рубле выручки). нормальное значение для данной отрасли: 4% и более.	-8	16,7	+24,7	↑
2. Рентабельность продаж по ЕВИТ (величина прибыли от продаж до уплаты процентов и налогов в каждом рубле выручки).	-8	16,6	+24,6	↑
3. Рентабельность продаж по чистой прибыли (величина чистой прибыли в каждом рубле выручки). нормальное значение для данной отрасли: не менее 2%.	-9,2	15,5	+24,7	↑

Представленные в таблице показатели рентабельности за последний год имеют положительные значения как следствие прибыльной деятельности Общество с ограниченной ответственностью "Альмаль Логистик".

Рентабельность продаж за 2024 год составила 16,7%. При этом имеет место положительная динамика рентабельности обычных видов деятельности по сравнению с данным показателем за аналогичный период года, предшествующего отчётному, (+24,7%).

Показатель рентабельности, рассчитанный как отношение прибыли до процентов к уплате и налогообложения (ЕВИТ) к выручке организации, за последний год составил 16,6%. То есть в каждом рубле выручки организации содержалось 16,6 коп. прибыли до налогообложения и процентов к уплате.



В следующей таблице представлена рентабельность использования вложенного в предпринимательскую деятельность капитала.

Показатель рентабельности	Значение показателя, %	Расчет показателя
	2024 г.	
Рентабельность собственного капитала (ROE)	157	Отношение чистой прибыли к средней величине собственного капитала. нормальное значение для данной отрасли: не менее 13%.
Рентабельность активов (ROA)	31,2	Отношение чистой прибыли к средней стоимости активов. нормальное значение для данной отрасли: не менее 5%.
Прибыль на задействованный капитал (ROCE)	80,9	Отношение прибыли до уплаты процентов и налогов (ЕБИТ) к собственному капиталу и долгосрочным обязательствам.

[За последний период] каждый рубль собственного капитала Общество с ограниченной ответственностью "Альмаль Логистик" обеспечил 1,57 руб. чистой прибыли.

за 2024 год значение рентабельности активов, равное 31,2%, характеризуется как, без сомнения, хорошее.

### 3.3. Расчет показателей деловой активности (оборачиваемости)

Далее в таблице рассчитаны показатели оборачиваемости ряда активов, характеризующие скорость возврата вложенных в предпринимательскую деятельность средств, а также показатель оборачиваемости кредиторской задолженности при расчетах с поставщиками и подрядчиками.

Показатель оборачиваемости	Значение в днях	Коэфф. 2024 г.
	2024 г.	
Оборачиваемость оборотных средств (отношение средней величины оборотных активов к среднедневной выручке*; нормальное значение для данной отрасли: 106 и менее дн.)	182	2
Оборачиваемость запасов (отношение средней стоимости запасов к среднедневной себестоимости проданных товаров; нормальное значение для данной отрасли: не более 4 дн.)	–	–
Оборачиваемость кредиторской задолженности (отношение средней величины кредиторской задолженности к среднедневной выручке)	107	3,4
Оборачиваемость активов (отношение средней стоимости активов к среднедневной выручке; нормальное значение для данной отрасли: 171 и менее дн.)	182	2
Оборачиваемость собственного капитала (отношение средней величины собственного капитала к среднедневной выручке)	36	10,1

\* Приведен расчет показателя в днях. Значение коэффициента равно отношению 365 к значению показателя в днях.

Оборачиваемость активов за весь рассматриваемый период показывает, что организация получает выручку, равную сумме всех имеющихся активов за 182 календарных дня.

## 4. Выводы по результатам анализа

Ниже обобщены ключевые финансовые показатели Общество с ограниченной ответственностью "Альмаль Логистик" в течение анализируемого периода

Среди показателей, имеющих исключительно хорошие значения, можно выделить такие:

- коэффициент автономии имеет оптимальное значение (0,56);
- чистые активы превышают уставный капитал, при этом за весь рассматриваемый период наблюдалось увеличение чистых активов;
- коэффициент обеспеченности собственными оборотными средствами демонстрирует очень хорошее значение – 0,56;
- коэффициент текущей (общей) ликвидности полностью соответствует нормальному значению;
- значительная, по сравнению с общей стоимостью активов организации прибыль (31,2% за 2024 год);
- рост рентабельности продаж (+24,7 процентных пункта от рентабельности -8% за аналогичный период года, предшествующего отчётному);
- увеличение собственного капитала организации при том что, активы Общество с ограниченной ответственностью "Альмаль Логистик" уменьшились на 50 690 тыс. руб. (на 53,2%);
- абсолютная финансовая устойчивость по величине излишка собственных оборотных средств;
- за 2024 год получена прибыль от продаж (23 482 тыс. руб.), более того наблюдалась положительная динамика по сравнению с аналогичным периодом прошлого года (+37 791 тыс. руб.);
- чистая прибыль за последний год составила 21 909 тыс. руб. (+38 327 тыс. руб. по сравнению с аналогичным периодом прошлого года);
- рост прибыли до процентов к уплате и налогообложения (ЕБИТ) на рубль выручки организации (+24,6 коп. к -8 коп. с рубля выручки за аналогичный период прошлого года (01.01–31.12.2023)).

Показатели финансового положения организации, имеющие неудовлетворительные значения:

- коэффициент абсолютной ликвидности ниже принятой нормы;
- коэффициент покрытия инвестиций ниже нормы (доля собственного капитала и долгосрочных обязательств составляет только 56% от общего капитала организации).

Полученные значения показателей свидетельствуют о хорошем финансовом состоянии организации, ее способности как минимум в краткосрочной перспективе отвечать по своим обязательствам. Организации с подобными финансовыми показателями имеют хорошие возможности для расширения своей деятельности за счет привлечения кредитных ресурсов.