

Пояснительная записка к бухгалтерской отчетности

1. Сведения об организации

Наименование юридического лица:

ОБЩЕСТВО С ОГРАНИЧЕННОЙ ОТВЕТСТВЕННОСТЬЮ "СКС"

Идентификационный номер налогоплательщика (ИНН): 9407000547

Код причины постановки на учет (КПП): 940701001

Основным видом деятельности, который является преобладающим и имеет приоритетное значение для организации, является деятельность по предоставлению услуг по передаче данных и услуг доступа к информационно-коммуникационной сети интернет (ОКВЭД 61.10.3).

2. Анализ финансового положения

2.1. Структура имущества и источники его формирования

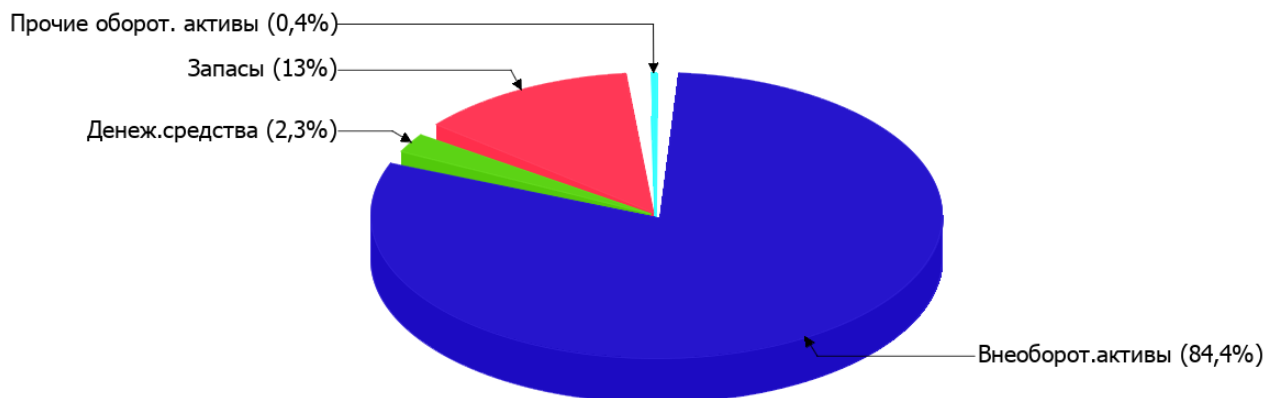
Показатель	Значение показателя				Изменение за анализируемый период	
	в тыс. руб.		в % к валюте баланса		тыс. руб. (гр.3- гр.2)	± % ((гр.3- гр.2) : гр.2)
	31.12.2023	31.12.2024	на начало анализируемого периода (31.12.2023)	на конец анализируемого периода (31.12.2024)		
Актив						
Внеоборотные активы	5 017	5 244	89	84,4	+227	+4,5
Оборотные	618	970	11	15,6	+352	+57
Пассив						
Собственный капитал	5 357	5 967	95,1	96	+610	+11,4
Долгосрочные обязательства	–	–	–	–	–	–
Краткосрочные обязательства	278	247	4,9	4	-31	-11,2
Валюта баланса	5 635	6 214	100	100	+579	+10,3

* Без доходов будущих периодов, включенных в собственный капитал.

Активы на 31.12.2024 характеризуются соотношением: 84,4% внеоборотных активов и 15,6% текущих. Активы организации за весь период увеличились на 579 тыс. руб. (на 10,3%). При этом собственный капитал организации изменился практически пропорционально активам организации, увеличившись на 610 тыс. руб.

Структура активов организации в разрезе основных групп представлена ниже на диаграмме:

Структура активов организации на 31 декабря 2024 г.



Рост величины активов организации связан с ростом следующих позиций актива бухгалтерского баланса (в скобках указана доля изменения статьи в общей сумме всех положительно изменившихся статей):

- запасы – 265 тыс. руб. (45,1%)
- материальные внеоборотные активы – 227 тыс. руб. (38,7%)
- денежные средства и денежные эквиваленты – 95 тыс. руб. (16,2%)

Одновременно, в пассиве баланса прирост произошел по строке "капитал и резервы" (+610 тыс. руб., или 100% вклада в прирост пассивов организации за последний год).

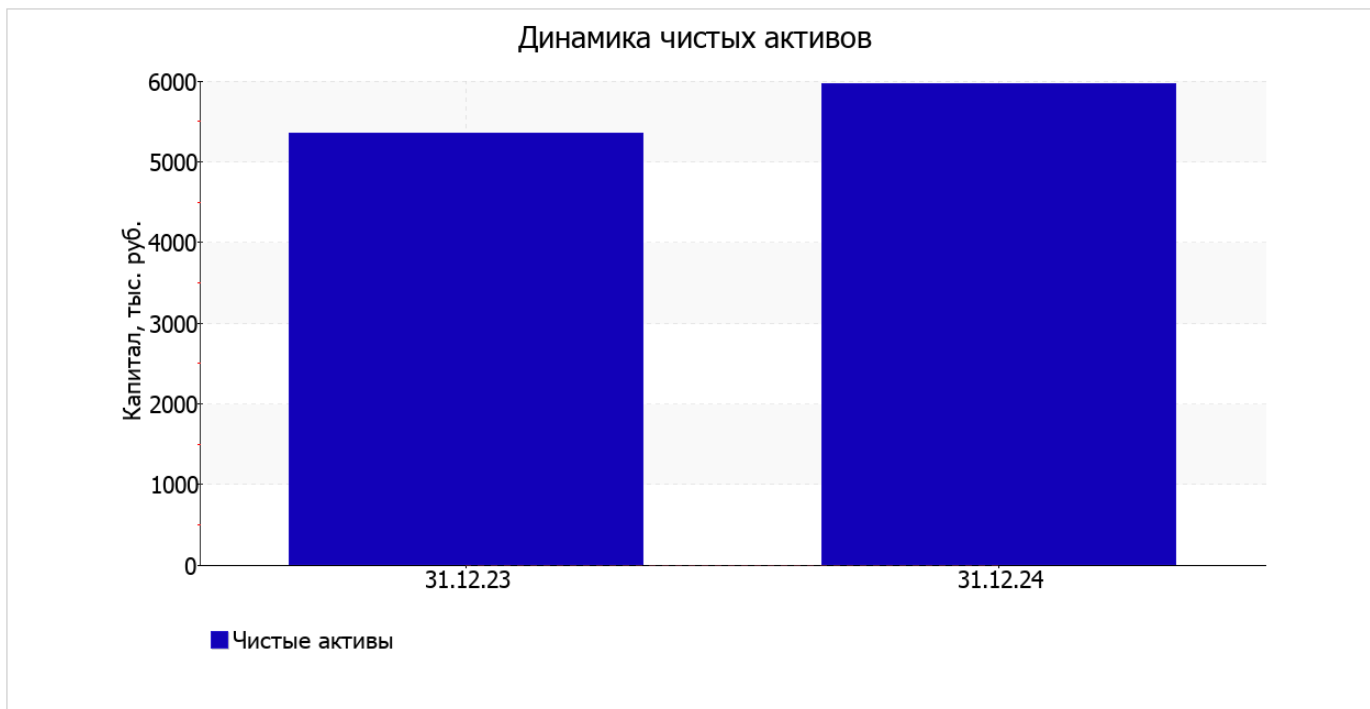
Среди отрицательно изменившихся статей баланса можно выделить "финансовые и другие оборотные активы" в активе и "краткосрочная кредиторская задолженность" в пассиве (-8 тыс. руб. и -31 тыс. руб. соответственно).

собственный капитал организации по состоянию на 31.12.2024 равнялся 5 967,0 тыс. руб. за последний год собственный капитал организации ощутимо вырос (на 610 тыс. руб., или на 11,4%).

2.2. Оценка стоимости чистых активов организации

Показатель	Значение показателя				Изменение	
	в тыс. руб.		в % к валюте баланса		тыс. руб. (гр.3-гр.2)	± % ((гр.3-гр.2) : гр.2)
	31.12.2023	31.12.2024	на начало анализируемого периода (31.12.2023)	на конец анализируемого периода (31.12.2024)		
1. Чистые активы	5 357	5 967	95,1	96	+610	+11,4

Имеющаяся величина чистых активов положительно характеризует финансовое положение, полностью удовлетворяя требованиям нормативных актов к величине чистых активов организации. Более того, определив текущее состояние показателя, следует отметить увеличение чистых активов на 11,4% в течение анализируемого периода. Превышение чистых активов над уставным капиталом и в то же время их увеличение за период говорит о хорошем финансовом положении организации по данному признаку. Наглядное изменение чистых активов представлено на следующем графике.



2.3. Анализ финансовой устойчивости организации

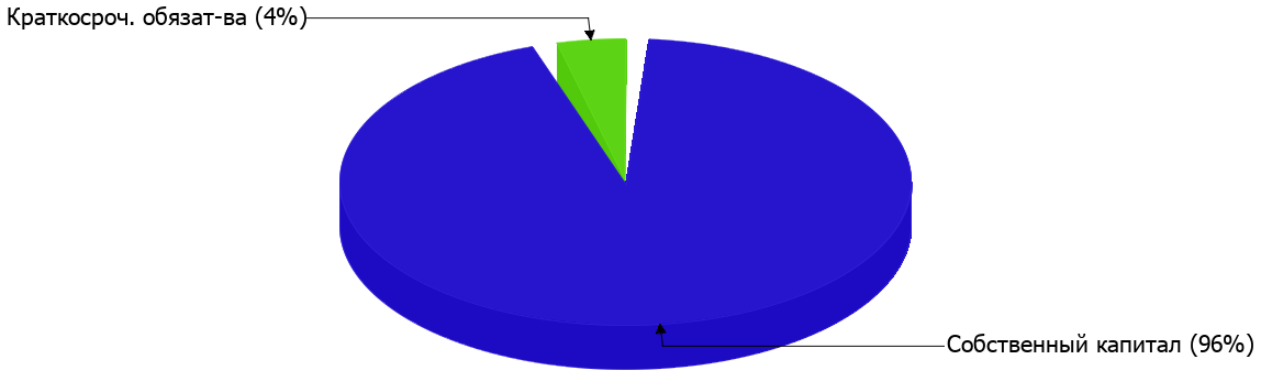
2.3.1. Основные показатели финансовой устойчивости организации

Показатель	Значение показателя		Изменение показателя (гр.3-гр.2)	Описание показателя и его нормативное значение
	31.12.2023	31.12.2024		
Коэффициент автономии	0,95	0,96	+0,01	Отношение собственного капитала к общей сумме капитала. нормальное значение для данной отрасли: 0,5 и более (оптимальное 0,6-0,75).
Коэффициент обеспеченности собственными оборотными средствами	0,55	0,75	+0,2	Отношение собственных оборотных средств к оборотным активам. нормальное значение: 0,1 и более.
Коэффициент покрытия инвестиций	0,95	0,96	+0,01	Отношение собственного капитала и долгосрочных обязательств к общей сумме капитала. нормальное значение: 0,75 и более.
Коэффициент обеспеченности запасов	0,63	0,9	+0,27	Отношение собственных оборотных средств к стоимости запасов. нормальное значение: 0,5 и более.
Коэффициент краткосрочной задолженности	1	1	–	Отношение краткосрочной задолженности к общей сумме задолженности.

Коэффициент автономии организации на последний день анализируемого периода составил **0,96**. Полученное значение говорит о слишком осторожном отношении ОБЩЕСТВО С ОГРАНИЧЕННОЙ ОТВЕТСТВЕННОСТЬЮ "СКС" к привлечению заемных денежных средств (собственный капитал составляет **96%** в общем капитале организации). за весь рассматриваемый период имело место незначительное повышение коэффициента автономии.

Ниже на диаграмме наглядно представлено соотношение собственного и заемного капитала организации: Следует отметить, что долгосрочные обязательства на диаграмме не отражены, поскольку полностью отсутствуют.

Структура капитала организации на 31 декабря 2024 г.



на последний день анализируемого периода значение коэффициента обеспеченности собственными оборотными средствами составило **0,75**. коэффициент обеспеченности собственными оборотными средствами сильно вырос в течение анализируемого периода (на **0,2**). на последний день анализируемого периода значение коэффициента можно характеризовать как исключительно хорошее.

коэффициент покрытия инвестиций в течение анализируемого периода увеличился всего на **0,01**, до **0,96**. Значение коэффициента на 31.12.2024 вполне соответствует норме.

на последний день анализируемого периода (31.12.2024) коэффициент обеспеченности материальных запасов равнялся **0,9**, при том что на первый день анализируемого периода коэффициент обеспеченности материальных запасов был существенно меньше – **0,63** (увеличение составило **0,27**). на 31 декабря 2024 г. значение коэффициента обеспеченности материальных запасов можно характеризовать как вполне соответствующее нормальному.

Коэффициент краткосрочной задолженности организации показывает на отсутствие долгосрочной задолженности при 100% краткосрочной.

2.4. Ликвидность

Показатель ликвидности	Значение показателя		Изменение показателя (гр.3 - гр.2)	Расчет, рекомендованное значение
	31.12.2023	31.12.2024		
Коэффициент текущей (общей) ликвидности	2,22	3,93	+1,71	Отношение текущих активов к краткосрочным обязательствам. нормальное значение: не менее 1,8.
Коэффициент абсолютной ликвидности	0,17	0,57	+0,4	Отношение денежных средств и их эквивалентов к краткосрочным обязательствам. нормальное значение для данной отрасли: 0,2 и более.

[На конец периода] коэффициент текущей (общей) ликвидности полностью укладывается в норму (**3,93** при нормативном значении 1,8). При этом за весь рассматриваемый период коэффициент вырос на **1,71**.

При норме 0,2 значение коэффициента абсолютной ликвидности составило **0,57**. При этом за последний год коэффициент абсолютной ликвидности вырос на **0,4**.

3. Анализ эффективности деятельности организации

3.1. Обзор результатов деятельности

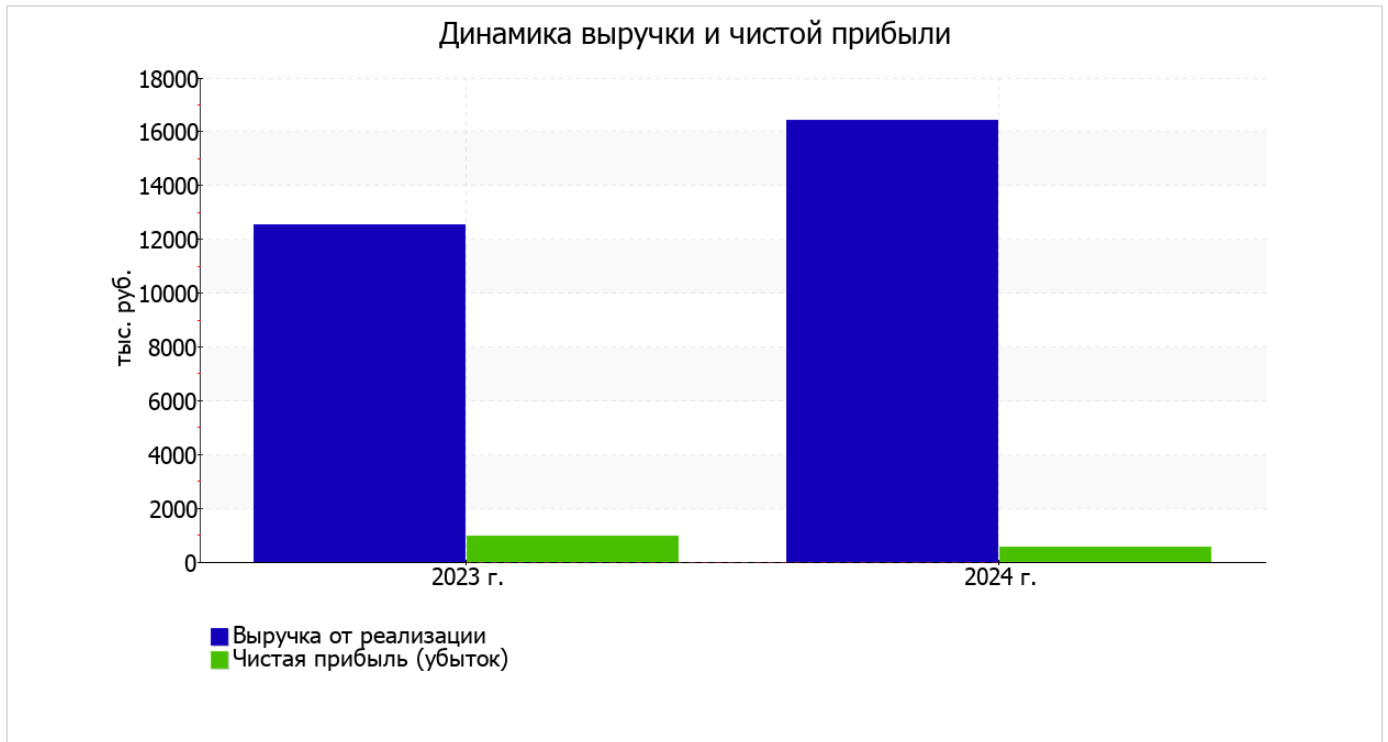
Основные финансовые результаты деятельности ОБЩЕСТВО С ОГРАНИЧЕННОЙ ОТВЕТСТВЕННОСТЬЮ "СКС" за весь анализируемый период приведены ниже в таблице.

Из "Отчета о финансовых результатах" следует, что за весь анализируемый период организация получила прибыль от продаж в размере 846 тыс. руб., что составляет 5,1% от выручки. По сравнению с аналогичным периодом прошлого года прибыль от продаж снизилась на 357 тыс. руб., или на 29,7%.

По сравнению с прошлым периодом в текущем увеличилась как выручка от продаж, так и расходы по обычной деятельности (на 3 882 и 4 239 тыс. руб. соответственно). Причем в процентном отношении изменение расходов (+37,3%) опережает изменение выручки (+30,9%)

Показатель	Значение показателя, тыс. руб.		Изменение показателя		Средне- годовая величина, тыс. руб.
	2023 г.	2024 г.	тыс. руб. (гр.3 - гр.2)	± % ((3-2) : 2)	
1. Выручка	12 554	16 436	+3 882	+30,9	14 495
2. Расходы по обычным видам деятельности	11 351	15 590	+4 239	+37,3	13 471
3. Прибыль (убыток) от продаж (1-2)	1 203	846	-357	-29,7	1 025
4. Прочие доходы и расходы, кроме процентов к уплате	-66	-66	-	↓	-66
5. ЕВИТ (прибыль до уплаты процентов и налогов) (3+4)	1 137	780	-357	-31,4	959
6. Проценты к уплате	-	-	-	-	-
7. Налоги на прибыль (доходы)	188	247	+59	+31,4	218
8. Чистая прибыль (убыток) (5-6-7)	949	533	-416	-43,8	741

Ниже на графике наглядно представлено изменение выручки и прибыли ОБЩЕСТВО С ОГРАНИЧЕННОЙ ОТВЕТСТВЕННОСТЬЮ "СКС" в течение всего анализируемого периода.



3.2. Анализ рентабельности

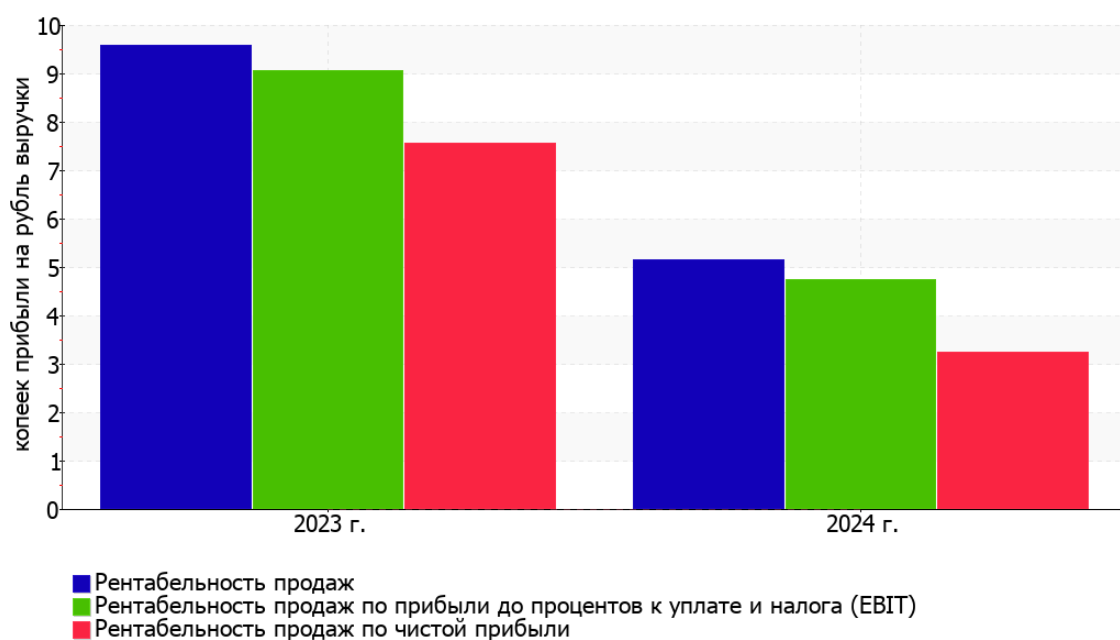
Показатели рентабельности	Значения показателя (в %, или в копейках с рубля)		Изменение показателя	
	2023 г.	2024 г.	коп., (гр.3 - гр.2)	± % ((3-2) : 2)
1. Рентабельность продаж (величина прибыли от продаж в каждом рубле выручки). нормальное значение для данной отрасли: не менее 8%.	9,6	5,1	-4,5	-46,3
2. Рентабельность продаж по ЕВІТ (величина прибыли от продаж до уплаты процентов и налогов в каждом рубле выручки).	9,1	4,7	-4,4	-47,6
3. Рентабельность продаж по чистой прибыли (величина чистой прибыли в каждом рубле выручки). нормальное значение для данной отрасли: не менее 5%.	7,6	3,2	-4,4	-57,1

[За последний период] организация получила прибыль как от продаж, так и в целом от финансово-хозяйственной деятельности, что и обусловило положительные значения всех трех представленных в таблице показателей рентабельности.

Рентабельность продаж за последний год составила 5,1%. Тем не менее, имеет место падение рентабельности обычных видов деятельности по сравнению с данным показателем за аналогичный период года, предшествующего отчетному, (-4,5%).

Показатель рентабельности, рассчитанный как отношение прибыли до процентов к уплате и налогообложения (ЕВІТ) к выручке организации, за 2024 год составил 4,7%. Это значит, что в каждом рубле выручки ОБЩЕСТВО С ОГРАНИЧЕННОЙ ОТВЕТСТВЕННОСТЬЮ "СКС" содержалось 4,7 коп. прибыли до налогообложения и процентов к уплате.

Динамика показателей рентабельности продаж



В следующей таблице представлена рентабельность использования вложенного в предпринимательскую деятельность капитала.

Показатель рентабельности	Значение показателя, %	Расчет показателя
	2024 г.	
Рентабельность собственного капитала (ROE)	9,4	Отношение чистой прибыли к средней величине собственного капитала. нормальное значение: 20% и более.
Рентабельность активов (ROA)	9	Отношение чистой прибыли к средней стоимости активов. нормальное значение для данной отрасли: 10% и более.
Прибыль на задействованный капитал (ROCE)	13,7	Отношение прибыли до уплаты процентов и налогов (ЕБИТ) к собственному капиталу и долгосрочным обязательствам.

[За последний период] каждый рубль собственного капитала организации принес **0,094** руб. чистой прибыли. за последний год значение рентабельности активов (9%) соответствует норме.

3.3. Расчет показателей деловой активности (оборачиваемости)

В следующей таблице рассчитаны показатели оборачиваемости ряда активов, характеризующие скорость возврата вложенных в предпринимательскую деятельность средств, а также показатель оборачиваемости кредиторской задолженности при расчетах с поставщиками и подрядчиками.

Показатель оборачиваемости	Значение в днях	Коэфф. 2024 г.
	2024 г.	
Оборачиваемость оборотных средств (отношение средней величины оборотных активов к среднедневной выручке*; нормальное значение для данной отрасли: 128 и менее дн.)	18	20,6
Оборачиваемость запасов (отношение средней стоимости запасов к среднедневной себестоимости проданных товаров; нормальное значение для данной отрасли: 10 и менее дн.)	–	–
Оборачиваемость кредиторской задолженности (отношение средней величины кредиторской задолженности к среднедневной выручке)	6	62,4
Оборачиваемость активов (отношение средней стоимости активов к среднедневной выручке; нормальное значение для данной отрасли: не более 182 дн.)	132	2,8
Оборачиваемость собственного капитала (отношение средней величины собственного капитала к среднедневной выручке)	126	2,9

* Приведен расчет показателя в днях. Значение коэффициента равно отношению 365 к значению показателя в днях.

Оборачиваемость активов за год показывает, что организация получает выручку, равную сумме всех имеющихся активов за 132 календарных дня.

4. Выводы по результатам анализа

Ниже по качественному признаку обобщены важнейшие показатели финансового положения (по состоянию на последний день анализируемого периода) и результаты деятельности ОБЩЕСТВО С ОГРАНИЧЕННОЙ ОТВЕТСТВЕННОСТЬЮ "СКС" за весь анализируемый период.

Среди показателей, имеющих исключительно хорошие значения, можно выделить такие:

- чистые активы превышают уставный капитал, к тому же они увеличились за анализируемый период;
- значение коэффициента обеспеченности собственными оборотными средствами, равное 0,75, можно характеризовать как очень хорошее;
- коэффициент текущей (общей) ликвидности полностью соответствует нормальному значению;
- коэффициент абсолютной ликвидности полностью соответствует нормативному значению;
- коэффициент покрытия инвестиций полностью соответствует норме (доля собственного капитала и долгосрочных обязательств составляет 96% от общего капитала организации).

Среди положительных показателей финансового положения и результатов деятельности организации можно выделить такие:

- коэффициент автономии неоправданно высок (0,96);
- изменение собственного капитала практически равно общему изменению активов организации;
- за последний год получена прибыль от продаж (846 тыс. руб.), но наблюдалась ее отрицательная динамика по сравнению с аналогичным периодом прошлого года (-357 тыс. руб.);
- прибыль от финансово-хозяйственной деятельности за 2024 год составила 533 тыс. руб.

Среди отрицательных показателей результатов деятельности организации можно выделить такие:

- недостаточная рентабельность активов (9% за 2024 год);
- значительная отрицательная динамика прибыльности продаж (-4,5 процентных пункта от рентабельности за аналогичный период прошлого года равной 9,6%);
- значительное падение прибыли до процентов к уплате и налогообложения (ЕВIT) на рубль выручки ОБЩЕСТВО С ОГРАНИЧЕННОЙ ОТВЕТСТВЕННОСТЬЮ "СКС" (-4,4 коп. от аналогичного показателя рентабельности за аналогичный период прошлого года (01.01–31.12.2023)).

В ходе анализа был получен следующий показатель, имеющий критическое значение – критическое финансовое положение по величине собственных оборотных средств.

Полученные значения показателей свидетельствуют о хорошем финансовом состоянии организации, ее способности как минимум в краткосрочной перспективе отвечать по своим обязательствам. Организации с подобными финансовыми показателями имеют хорошие возможности для расширения своей деятельности за счет привлечения кредитных ресурсов.