

Пояснительная записка к бухгалтерской отчетности

1. Сведения об организации

Наименование юридического лица:

Общество с ограниченной ответственностью "Догодатрансгрупп"

Идентификационный номер налогоплательщика (ИНН): 5404509610

Код причины постановки на учет (КПП): 540401001

Основным видом деятельности, который является преобладающим и имеет приоритетное значение для организации, является деятельность железнодорожного транспорта: междугородные и международные пассажирские перевозки (ОКВЭД 49.10).

2. Анализ финансового положения

2.1. Структура имущества и источники его формирования

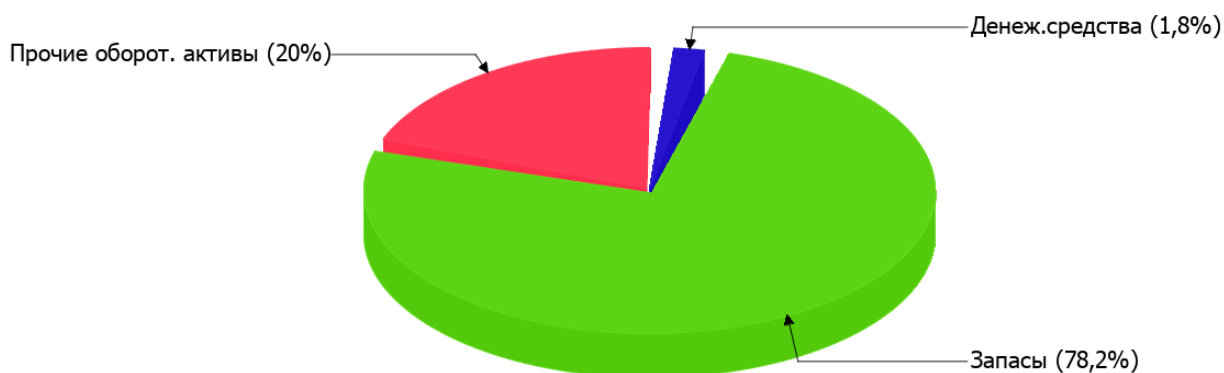
Показатель	Значение показателя				Изменение за анализируемый период	
	в тыс. руб.		в % к валюте баланса		тыс. руб. (гр.3- гр.2)	± % ((гр.3- гр.2) : гр.2)
	31.12.2023	31.12.2024	на начало анализируемого периода (31.12.2023)	на конец анализируемого периода (31.12.2024)		
Актив						
Внеоборотные активы	–	–	–	–	–	–
Оборотные	2 096	2 452	100	100	+356	+17
Пассив						
Собственный капитал	1 663	1 675	79,3	68,3	+12	+0,7
Долгосрочные обязательства	–	–	–	–	–	–
Краткосрочные обязательства	433	777	20,7	31,7	+344	+79,4
Валюта баланса	2 096	2 452	100	100	+356	+17

* Без доходов будущих периодов, включенных в собственный капитал.

Активы на последний день анализируемого периода характеризуются отсутствием внеоборотных средств при 100% текущих активов. Активы организации за весь период увеличились на 356 тыс. руб. (на 17%). Учитывая рост активов, необходимо отметить, что собственный капитал увеличился в меньшей степени – на 0,7%. отстающее увеличение собственного капитала относительно общего изменения активов является негативным показателем.

На диаграмме ниже наглядно представлено соотношение основных групп активов организации:

Структура активов организации на 31 декабря 2024 г.



Рост активов организации связан с ростом показателя по строке "запасы" на 533 тыс. руб. (или 100% вклада в прирост активов).

Одновременно, в пассиве баланса наибольший прирост произошел по строке "краткосрочная кредиторская задолженность" (+344 тыс. руб., или 96,6% вклада в прирост пассивов организации за год).

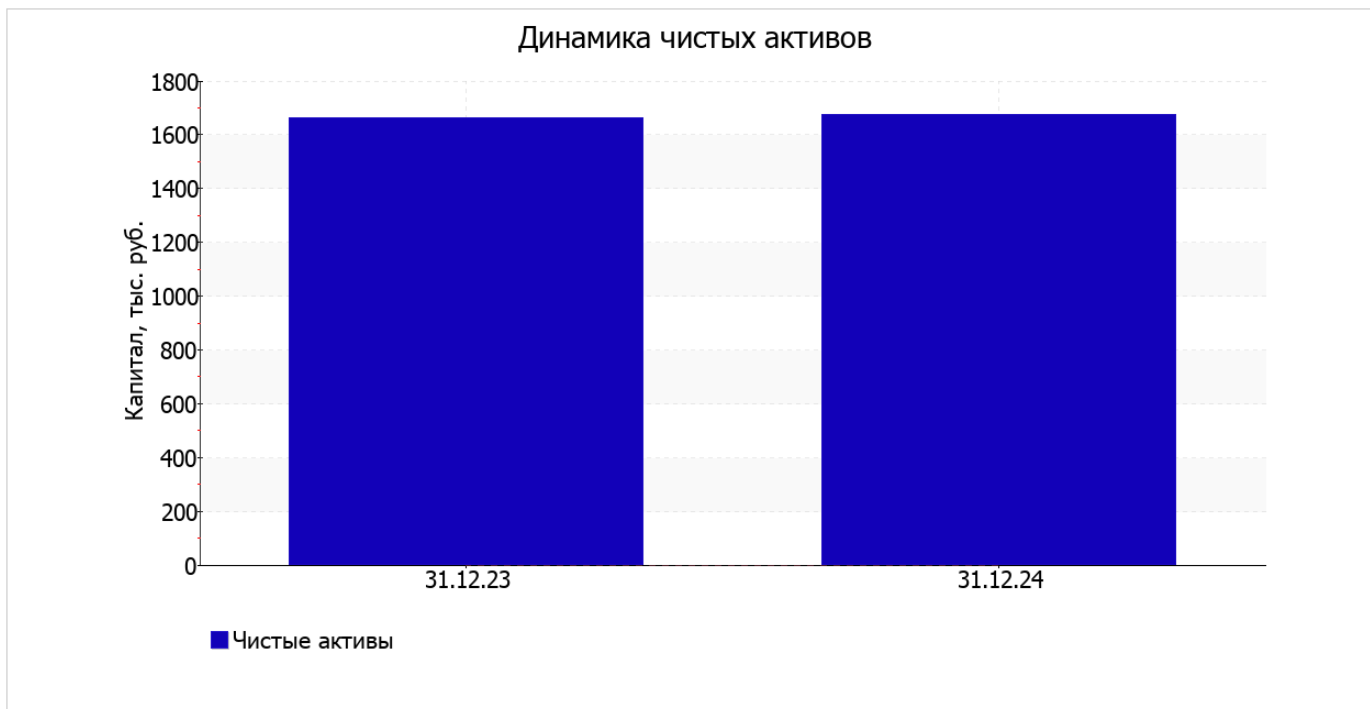
Среди отрицательно изменившихся статей баланса можно выделить "финансовые и другие оборотные активы" в активе (-142 тыс. руб.).

значение собственного капитала по состоянию на 31.12.2024 составило 1 675,0 тыс. руб.; это незначительно больше, чем на первый день анализируемого периода.

2.2. Оценка стоимости чистых активов организации

Показатель	Значение показателя				Изменение	
	в тыс. руб.		в % к валюте баланса		тыс. руб. (гр.3-гр.2)	± % ((гр.3-гр.2) : гр.2)
	31.12.2023	31.12.2024	на начало анализируемого периода (31.12.2023)	на конец анализируемого периода (31.12.2024)		
1. Чистые активы	1 663	1 675	79,3	68,3	+12	+0,7

Имеющаяся величина чистых активов положительно характеризует финансовое положение, полностью удовлетворяя требованиям нормативных актов к величине чистых активов организации. Более того необходимо отметить увеличение чистых активов на 0,7% в течение анализируемого периода. Ниже на графике представлено изменение чистых активов организации.



2.3. Анализ финансовой устойчивости организации

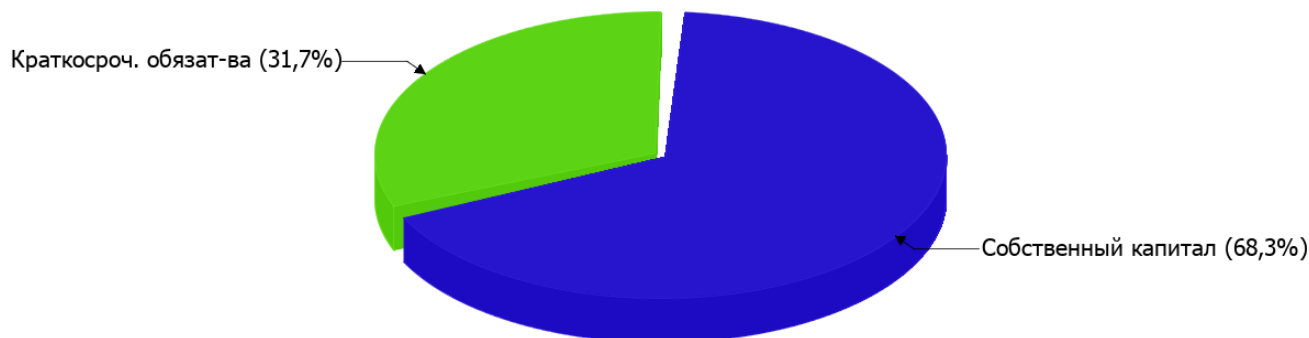
2.3.1. Основные показатели финансовой устойчивости организации

Показатель	Значение показателя		Изменение показателя (гр.3-гр.2)	Описание показателя и его нормативное значение
	31.12.2023	31.12.2024		
Коэффициент автономии	0,79	0,68	-0,11	Отношение собственного капитала к общей сумме капитала. нормальное значение: 0,45 и более (оптимальное 0,55-0,7).
Коэффициент обеспеченности собственными оборотными средствами	0,79	0,68	-0,11	Отношение собственных оборотных средств к оборотным активам. нормальное значение: 0,1 и более.
Коэффициент покрытия инвестиций	0,79	0,68	-0,11	Отношение собственного капитала и долгосрочных обязательств к общей сумме капитала. нормальное значение для данной отрасли: 0,7 и более.
Коэффициент обеспеченности запасов	1,2	0,87	-0,33	Отношение собственных оборотных средств к стоимости запасов. нормальное значение: 0,5 и более.
Коэффициент краткосрочной задолженности	1	1	-	Отношение краткосрочной задолженности к общей сумме задолженности.

Коэффициент автономии организации на 31.12.2024 составил **0,68**. Данный коэффициент характеризует степень зависимости организации от заемного капитала. Полученное здесь значение говорит об оптимальной величине собственного капитала (**68%** в общем капитале организации). за год произошло заметное уменьшение коэффициента автономии на **0,11**.

Ниже на диаграмме наглядно представлено соотношение собственного и заемного капитала организации: При этом необходимо отметить, что долгосрочные обязательства на диаграмме не отражены, поскольку полностью отсутствуют.

Структура капитала организации на 31 декабря 2024 г.



коэффициент обеспеченности собственными оборотными средствами на 31 декабря 2024 г. равнялся **0,68**. в течение анализируемого периода наблюдалось явное падение коэффициента обеспеченности собственными оборотными средствами, составившее **0,11**. коэффициент на последний день анализируемого периода демонстрирует исключительно хорошее значение.

коэффициент покрытия инвестиций в течение анализируемого периода снизился на **0,11** и составил **0,68**. Значение коэффициента по состоянию на 31.12.2024 ниже допустимой величины.

С **1,2** до **0,87** (на **0,33**) уменьшился коэффициент обеспеченности материальных запасов в течение анализируемого периода. коэффициент обеспеченности материальных запасов на 31.12.2024 демонстрирует вполне соответствующее нормальному значению.

Коэффициент краткосрочной задолженности организации показывает на отсутствие долгосрочной задолженности при 100% краткосрочной.

2.4. Ликвидность

Показатель ликвидности	Значение показателя		Изменение показателя (гр.3 - гр.2)	Расчет, рекомендованное значение
	31.12.2023	31.12.2024		
Коэффициент текущей (общей) ликвидности	4,84	3,16	-1,68	Отношение текущих активов к краткосрочным обязательствам. нормальное значение для данной отрасли: 1,7 и более.
Коэффициент абсолютной ликвидности	0,18	0,06	-0,12	Отношение денежных средств и их эквивалентов к краткосрочным обязательствам. нормальное значение: 0,15 и более.

[На конец периода] при норме 1,7 коэффициент текущей (общей) ликвидности имеет значение **3,16**. В тоже время за год коэффициент текущей ликвидности снизился на **-1,68**.

Коэффициент абсолютной ликвидности имеет значение ниже нормы (**0,06**). Более того следует отметить отрицательную динамику показателя – в течение анализируемого периода коэффициент абсолютной ликвидности снизился на **-0,12**.

3. Анализ эффективности деятельности организации

3.1. Обзор результатов деятельности

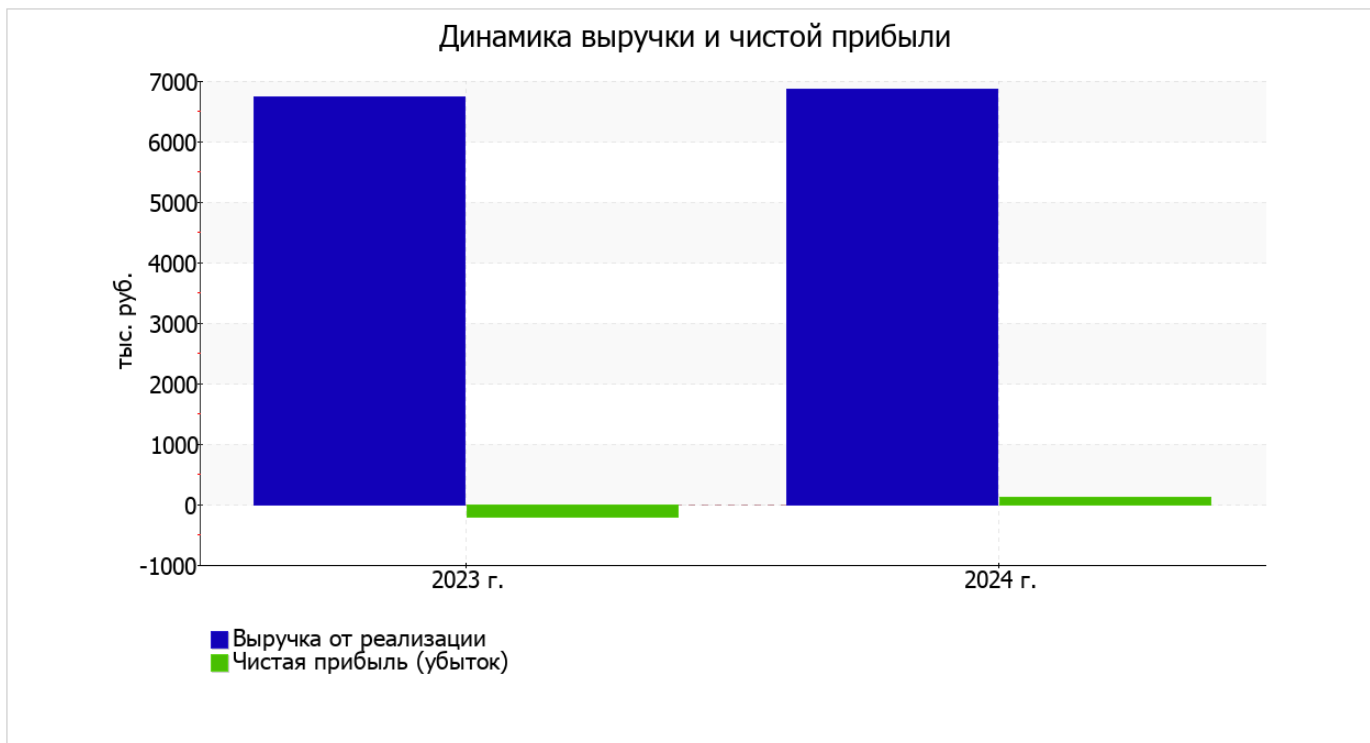
Ниже в таблице приведены основные финансовые результаты деятельности Общества с ограниченной ответственностью "Догодатрансгрупп" за весь анализируемый период и аналогичный период прошлого года.

По данным "Отчета о финансовых результатах" за весь анализируемый период организация получила прибыль от продаж в размере 159 тыс. руб., что составляет 2,3% от выручки. В прошлом периоде, наоборот, имел место убыток в сумме 179 тыс. руб.

По сравнению с прошлым периодом в текущем наблюдалось увеличение выручки от продаж на 136 тыс. руб. при одновременном уменьшении на 202 тыс. руб. расходов по обычной деятельности.

Показатель	Значение показателя, тыс. руб.		Изменение показателя		Средне- годовая величина, тыс. руб.
	2023 г.	2024 г.	тыс. руб. (гр.3 - гр.2)	± % ((3-2) : 2)	
1. Выручка	6 733	6 869	+136	+2	6 801
2. Расходы по обычным видам деятельности	6 912	6 710	-202	-2,9	6 811
3. Прибыль (убыток) от продаж (1-2)	-179	159	+338	↑	-10
4. Прочие доходы и расходы, кроме процентов к уплате	-39	-34	+5	↑	-37
5. ЕВГТ (прибыль до уплаты процентов и налогов) (3+4)	-218	125	+343	↑	-47
6. Проценты к уплате	-	-	-	-	-
7. Налоги на прибыль (доходы)	-	-	-	-	-
8. Чистая прибыль (убыток) (5-6-7)	-218	125	+343	↑	-47

Изменение выручки наглядно представлено ниже на графике.



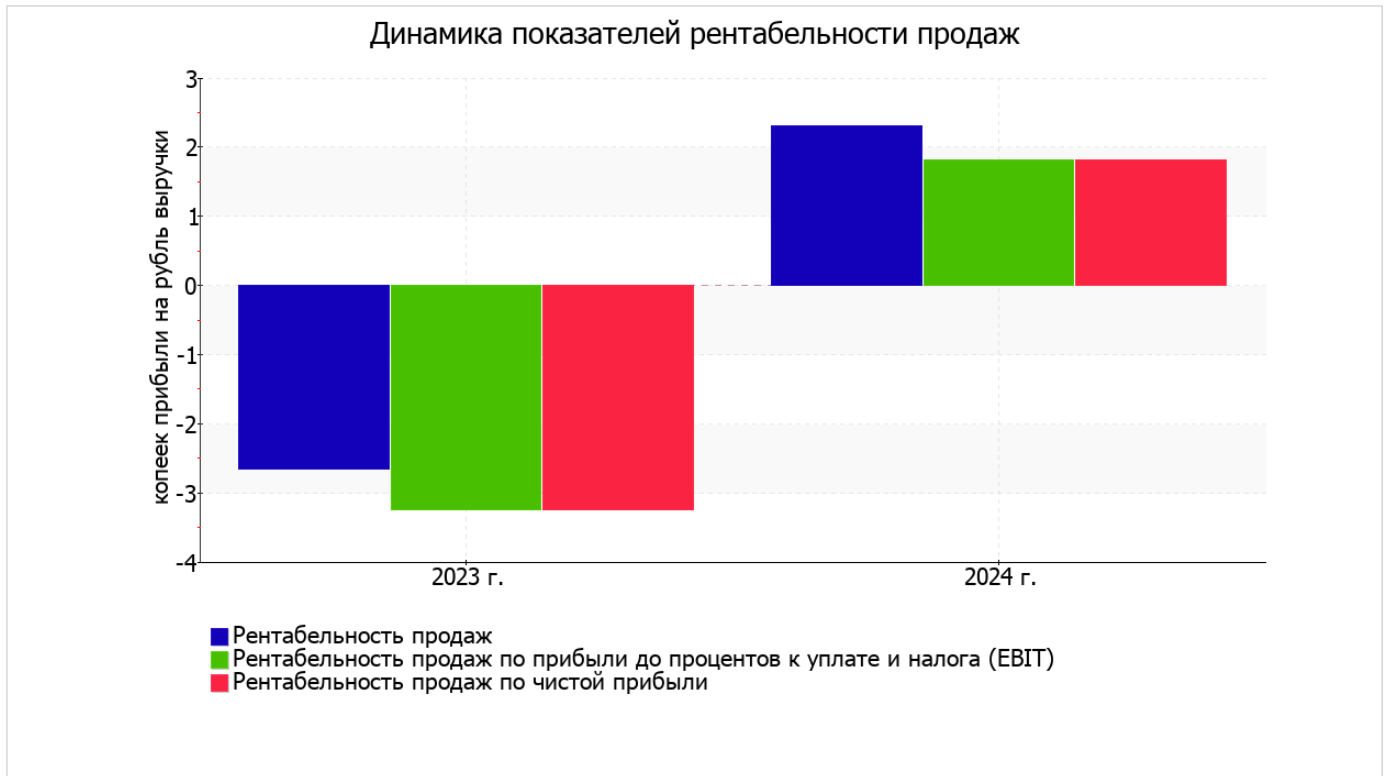
3.2. Анализ рентабельности

Показатели рентабельности	Значения показателя (в %, или в копейках с рубля)		Изменение показателя	
	2023 г.	2024 г.	коп., (гр.3 - гр.2)	± % ((3-2) : 2)
1. Рентабельность продаж (величина прибыли от продаж в каждом рубле выручки). нормальное значение для данной отрасли: не менее 4%.	-2,7	2,3	+5	↑
2. Рентабельность продаж по ЕВИТ (величина прибыли от продаж до уплаты процентов и налогов в каждом рубле выручки).	-3,2	1,8	+5	↑
3. Рентабельность продаж по чистой прибыли (величина чистой прибыли в каждом рубле выручки). нормальное значение для данной отрасли: 2% и более.	-3,2	1,8	+5	↑

Все три показателя рентабельности за 2024 год, приведенные в таблице, имеют положительные значения, поскольку организацией получена как прибыль от продаж, так и в целом прибыль от финансово-хозяйственной деятельности за данный период.

[За последний период] организация по обычным видам деятельности получила прибыль в размере **2,3** копеек с каждого рубля выручки от реализации. К тому же имеет место положительная динамика рентабельности обычных видов деятельности по сравнению с данным показателем за такой же период прошлого года (01.01–31.12.2023) (+5 коп.).

Рентабельность, рассчитанная как отношение прибыли до налогообложения и процентных расходов (ЕВИТ) к выручке организации, за последний год составила **1,8%**. Это значит, что в каждом рубле выручки Общество с ограниченной ответственностью "Догодатрансгрупп" содержалось **1,8** коп. прибыли до налогообложения и процентов к уплате.



Далее в таблице представлены три основных показателя, характеризующие рентабельность использования вложенного в предпринимательскую деятельность капитала.

Показатель рентабельности	Значение показателя, %	Расчет показателя
	2024 г.	
Рентабельность собственного капитала (ROE)	7,5	Отношение чистой прибыли к средней величине собственного капитала. нормальное значение для данной отрасли: не менее 13%.
Рентабельность активов (ROA)	5,5	Отношение чистой прибыли к средней стоимости активов. нормальное значение для данной отрасли: не менее 5%.
Прибыль на задействованный капитал (ROCE)	7,5	Отношение прибыли до уплаты процентов и налогов (ЕБИТ) к собственному капиталу и долгосрочным обязательствам.

[За последний период] каждый рубль собственного капитала Общество с ограниченной ответственностью "Догодатрансгрупп" обеспечил 0,075 руб. чистой прибыли.

за последний год рентабельность активов имеет нормальное значение (5,5%).

3.3. Расчет показателей деловой активности (оборачиваемости)

В следующей таблице рассчитаны показатели оборачиваемости ряда активов, характеризующие скорость возврата вложенных в предпринимательскую деятельность средств, а также показатель оборачиваемости кредиторской задолженности при расчетах с поставщиками и подрядчиками.

Показатель оборачиваемости	Значение в днях	Коэфф. 2024 г.
	2024 г.	
Оборачиваемость оборотных средств (отношение средней величины оборотных активов к среднедневной выручке*; нормальное значение для данной отрасли: не более 106 дн.)	121	3
Оборачиваемость запасов (отношение средней стоимости запасов к среднедневной себестоимости проданных товаров; нормальное значение для данной отрасли: не более 4 дн.)	–	–
Оборачиваемость кредиторской задолженности (отношение средней величины кредиторской задолженности к среднедневной выручке)	32	11,3
Оборачиваемость активов (отношение средней стоимости активов к среднедневной выручке; нормальное значение для данной отрасли: не более 171 дн.)	121	3
Оборачиваемость собственного капитала (отношение средней величины собственного капитала к среднедневной выручке)	89	4,1

* Приведен расчет показателя в днях. Значение коэффициента равно отношению 365 к значению показателя в днях.

Оборачиваемость активов за весь рассматриваемый период показывает, что организация получает выручку, равную сумме всех имеющихся активов за 121 календарный день.

4. Выводы по результатам анализа

Ниже по качественному признаку обобщены важнейшие показатели финансового положения (по состоянию на 31.12.2024) и результаты деятельности Общество с ограниченной ответственностью "Догодатрансгрупп" в течение анализируемого периода.

С очень хорошей стороны финансовое положение и результаты деятельности организации характеризуют такие показатели:

- оптимальная доля собственного капитала (68%);
- чистые активы превышают уставный капитал, при этом за последний год наблюдалось увеличение чистых активов;
- на 31 декабря 2024 г. коэффициент обеспеченности собственными оборотными средствами демонстрирует вполне соответствующее нормальному значению – 0,68;
- коэффициент текущей (общей) ликвидности полностью соответствует нормативному значению;
- рост рентабельности продаж (+5 процентных пункта от рентабельности -2,7% за аналогичный период года, предшествующего отчетному);
- за последний год получена прибыль от продаж (159 тыс. руб.), более того наблюдалась положительная динамика по сравнению с аналогичным периодом прошлого года (+338 тыс. руб.);
- прибыль от финансово-хозяйственной деятельности за 2024 год составила 125 тыс. руб. (+343 тыс. руб. по сравнению с аналогичным периодом прошлого года);
- рост прибыли до процентов к уплате и налогообложения (ЕБИТ) на рубль выручки организации (+5 коп. к -3,2 коп. с рубля выручки за такой же период прошлого года).

Показатели финансового положения организации, имеющие неудовлетворительные значения:

- коэффициент абсолютной ликвидности не укладывается в нормативное значение;
- отстающее увеличение собственного капитала относительно общего изменения активов организации;
- коэффициент покрытия инвестиций ниже нормы (доля собственного капитала и долгосрочных обязательств составляет только 68% от общего капитала организации).

Положительно результаты деятельности организации характеризует следующий показатель – хорошая рентабельность активов (5,5% за период 01.01–31.12.2024).

В ходе анализа был получен следующий показатель, имеющий критическое значение – крайне неустойчивое финансовое положение по величине собственных оборотных средств.

Приведенный анализ свидетельствует о положительном финансовом состоянии Общества с ограниченной ответственностью "Догодатрансгруп", возможности отвечать по своим обязательствам. Финансовое состояние организации позволяют использовать не только внутренние ресурсы, но и привлекать заемные средства.