

# Пояснительная записка к бухгалтерской отчетности

## 1. Сведения об организации

Наименование юридического лица:

ОБЩЕСТВО С ОГРАНИЧЕННОЙ ОТВЕТСТВЕННОСТЬЮ "ОПЕРА ЭТ СТУДИО"

Идентификационный номер налогоплательщика (ИНН): 7728833152

Код причины постановки на учет (КПП): 772801001

Основным видом деятельности, который является преобладающим и имеет приоритетное значение для организации, является сертификация средств защиты информации (ОКВЭД 71.20.81).

## 2. Анализ финансового положения ОБЩЕСТВО С ОГРАНИЧЕННОЙ ОТВЕТСТВЕННОСТЬЮ "ОПЕРА ЭТ СТУДИО"

### 2.1. Структура имущества и источники его формирования

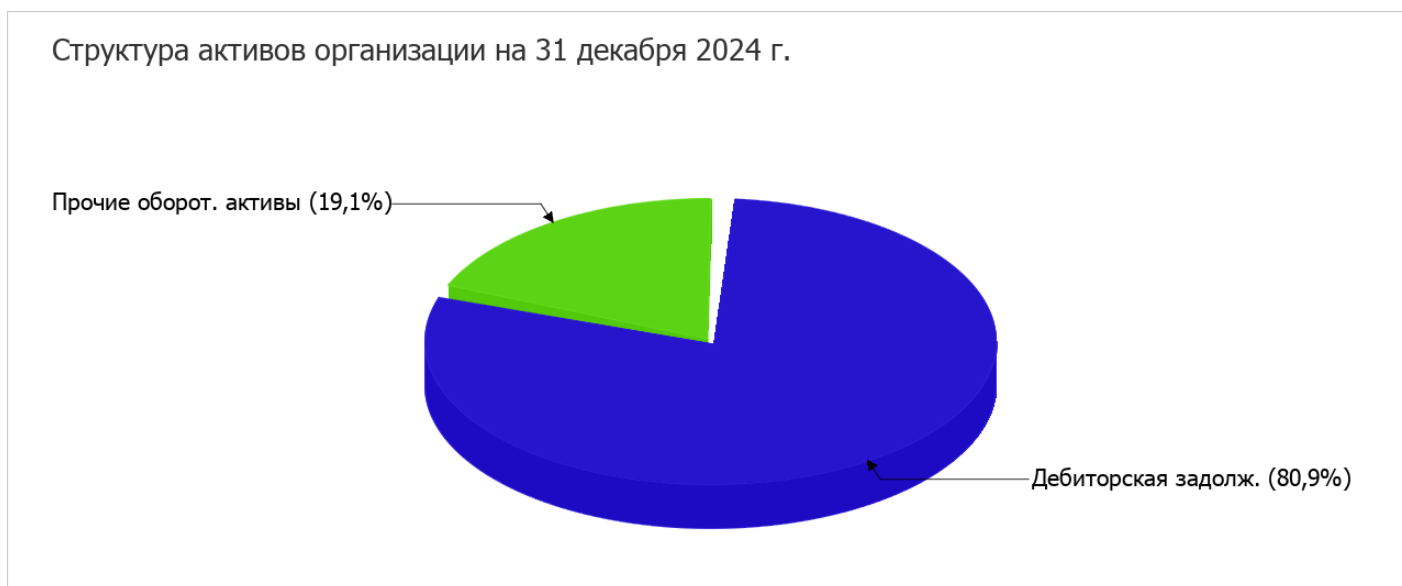
Показатель	Значение показателя				Изменение за анализируемый период	
	в тыс. руб.		в % к валюте баланса		тыс. руб. (гр.3- гр.2)	± % ((гр.3- гр.2) : гр.2)
	31.12.2023	31.12.2024	на начало анализируемого периода (31.12.2023)	на конец анализируемого периода (31.12.2024)		
<b>Актив</b>						
1. Внеоборотные активы	–	–	–	–	–	–
в том числе: основные средства	–	–	–	–	–	–
нематериальные активы	–	–	–	–	–	–
2. Оборотные, всего	282	8 196	100	100	+7 914	+29,1 раза
в том числе: запасы	–	–	–	–	–	–
дебиторская задолженность	98	6 628	34,8	80,9	+6 530	+67,6 раза
денежные средства и краткосрочные финансовые вложения	184	1 568	65,2	19,1	+1 384	+8,5 раза
<b>Пассив</b>						
1. Собственный капитал	282	7 729	100	94,3	+7 447	+27,4 раза
2. Долгосрочные обязательства, всего	–	–	–	–	–	–

Показатель	Значение показателя				Изменение за анализируемый период	
	в тыс. руб.		в % к валюте баланса		тыс. руб. (гр.3- гр.2)	± % ((гр.3- гр.2) : гр.2)
	31.12.2023	31.12.2024	на начало анализируемого периода (31.12.2023)	на конец анализируемого периода (31.12.2024)		
в том числе: заемные средства	-	-	-	-	-	-
3. Краткосрочные обязательства*, всего	-	467	-	5,7	+467	-
в том числе: заемные средства	-	-	-	-	-	-
Валюта баланса	282	8 196	100	100	+7 914	+29,1 раза

\* Без доходов будущих периодов, возникших в связи с безвозмездным получением имущества и государственной помощи, включенных в собственный капитал.

Структура активов организации на последний день анализируемого периода характеризуется отсутствием внеоборотных средств при 100% текущих активов. Активы организации в течение анализируемого периода существенно увеличились (в 29,1 раза). Отмечая значительный рост активов, необходимо учесть, что собственный капитал увеличился в меньшей степени – в 27,4 раза. отстающее увеличение собственного капитала относительно общего изменения активов – фактор негативный.

Наглядно соотношение основных групп активов организации представлено ниже на диаграмме:



Рост величины активов организации связан с ростом следующих позиций актива бухгалтерского баланса (в скобках указана доля изменения статьи в общей сумме всех положительно изменившихся статей):

- дебиторская задолженность – 6 530 тыс. руб. (82,5%)
- денежные средства и денежные эквиваленты – 1 384 тыс. руб. (17,5%)

Одновременно, в пассиве баланса прирост наблюдается по строкам:

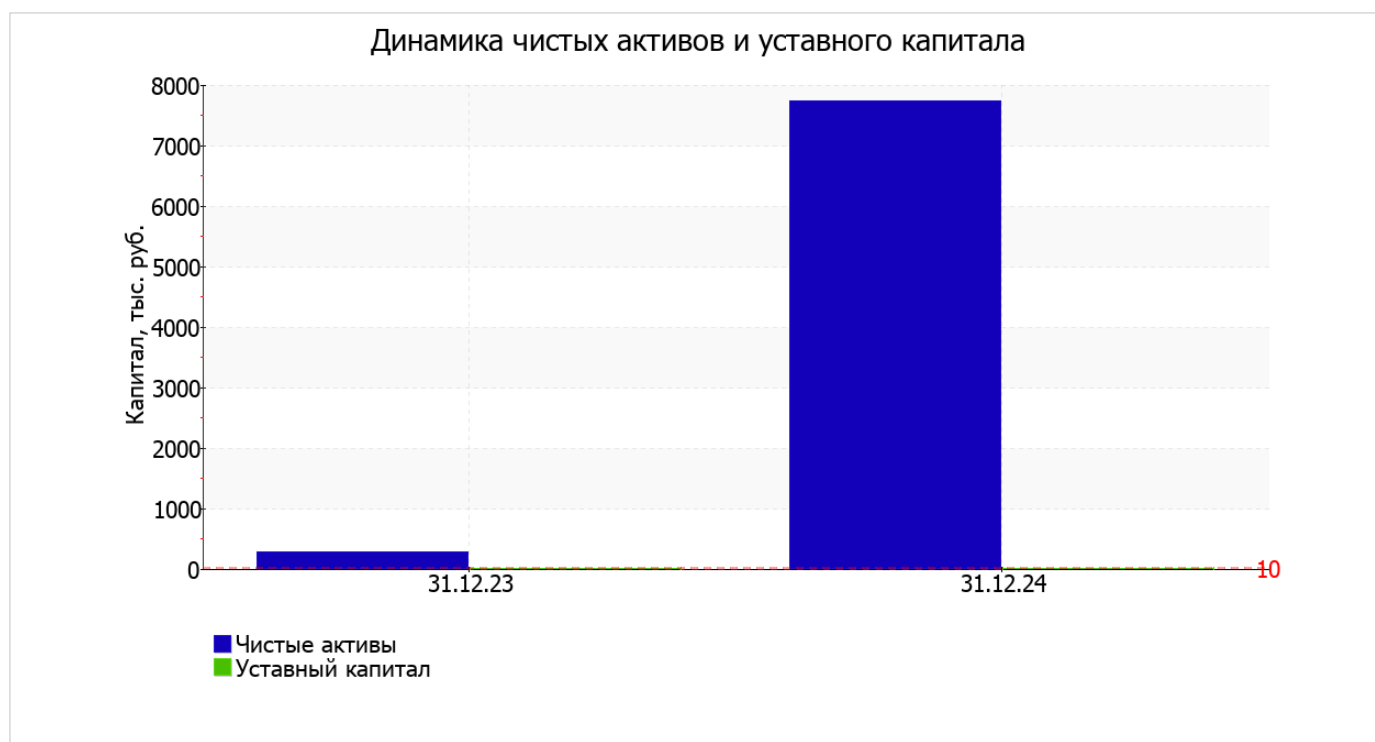
- нераспределенная прибыль (непокрытый убыток) – 7 447 тыс. руб. (94,1%)
- кредиторская задолженность – 467 тыс. руб. (5,9%)

по состоянию на 31.12.2024 значение собственного капитала составило **7 729,0** тыс. руб. за последний год собственный капитал организации возрос в **27** раз.

## 2.2. Чистые активы организации

Показатель	Значение показателя				Изменение	
	в тыс. руб.		в % к валюте баланса		тыс. руб. (гр.3- гр.2)	± % ((гр.3- гр.2) : гр.2)
	31.12.2023	31.12.2024	на начало анализируемого периода (31.12.2023)	на конец анализируемого периода (31.12.2024)		
1. Чистые активы	282	7 729	100	94,3	+7 447	+27,4 раза
2. Уставный капитал	10	10	3,5	0,1	–	–
3. Превышение чистых активов над уставным капиталом (стр.1-стр.2)	272	7 719	96,5	94,2	+7 447	+28,4 раза

Чистые активы организации на 31.12.2024 намного (в **772,9** раза) превышают уставный капитал. Данное соотношение положительно характеризует финансовое положение, полностью удовлетворяя требованиям нормативных актов к величине чистых активов организации. Более того, определив текущее состояние показателя, следует отметить увеличение чистых активов в **27,4** раза в течение анализируемого периода. Превышение чистых активов над уставным капиталом и в то же время их увеличение за период говорит о хорошем финансовом положении организации по данному признаку. На следующем графике наглядно представлена динамика чистых активов и уставного капитала организации.



## 2.3. Анализ финансовой устойчивости организации

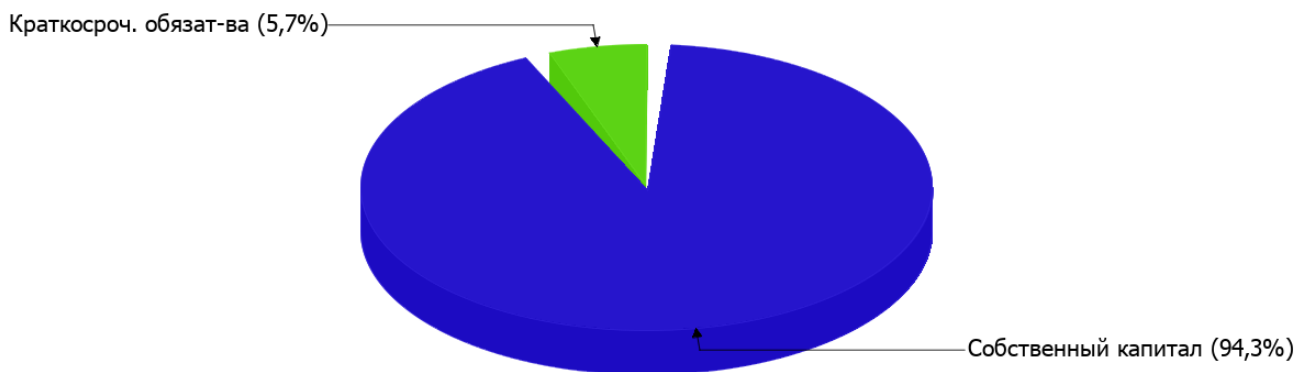
### 2.3.1. Основные показатели финансовой устойчивости организации

Показатель	Значение показателя		Изменение показателя (гр.3-гр.2)	Описание показателя и его нормативное значение
	31.12.2023	31.12.2024		
Коэффициент автономии	1	0,94	-0,06	Отношение собственного капитала к общей сумме капитала. нормальное значение: 0,45 и более (оптимальное 0,55-0,7).
Коэффициент обеспеченности собственными оборотными средствами	1	0,94	-0,06	Отношение собственных оборотных средств к оборотным активам. нормальное значение: 0,1 и более.
Коэффициент покрытия инвестиций	1	0,94	-0,06	Отношение собственного капитала и долгосрочных обязательств к общей сумме капитала. нормальное значение для данной отрасли: 0,7 и более.
Коэффициент маневренности собственного капитала	1	1	-	Отношение собственных оборотных средств к источникам собственных средств. нормальное значение: 0,2 и более.
Коэффициент обеспеченности запасов	-	-	-	Отношение собственных оборотных средств к стоимости запасов. нормальное значение: не менее 0,5.
Коэффициент краткосрочной задолженности	-	1	+1	Отношение краткосрочной задолженности к общей сумме задолженности.

Коэффициент автономии организации на 31 декабря 2024 г. составил **0,94**. Данный коэффициент характеризует степень зависимости организации от заемного капитала. Полученное здесь значение говорит о слишком осторожном отношении ОБЩЕСТВО С ОГРАНИЧЕННОЙ ОТВЕТСТВЕННОСТЬЮ "ОПЕРА ЭТ СТУДИО" к привлечению заемных денежных средств (собственный капитал составляет **94%** в общем капитале организации). в течение анализируемого периода коэффициент автономии ощутимо снизился (**-0,06**).

Наглядно структура капитала организации представлена ниже на диаграмме: Необходимо отметить, что долгосрочные обязательства не нашли отражение на диаграмме ввиду их отсутствия.

Структура капитала организации на 31 декабря 2024 г.



коэффициент обеспеченности собственными оборотными средствами на последний день анализируемого периода равнялся **0,94**. за весь рассматриваемый период коэффициент обеспеченности собственными оборотными средствами заметно снизился (на **0,06**). по состоянию на 31.12.2024 значение коэффициента можно характеризовать как исключительно хорошее.

за весь анализируемый период коэффициент покрытия инвестиций ощутимо снизился, уменьшившись до **0,94 (-0,06)**. Значение коэффициента на 31 декабря 2024 г. вполне соответствует норме.

Коэффициент краткосрочной задолженности организации показывает на отсутствие долгосрочной задолженности при 100% краткосрочной.

## 2.4. Ликвидность

Показатель ликвидности	Значение показателя		Изменение показателя (гр.3 - гр.2)	Расчет, рекомендованное значение
	31.12.2023	31.12.2024		
1. Коэффициент текущей (общей) ликвидности	–	<b>17,55</b>	<b>+17,55</b>	Отношение текущих активов к краткосрочным обязательствам. нормальное значение: 1,8 и более.
2. Коэффициент быстрой (промежуточной) ликвидности	–	<b>17,55</b>	<b>+17,55</b>	Отношение ликвидных активов к краткосрочным обязательствам. нормальное значение для данной отрасли: не менее 1.
3. Коэффициент абсолютной ликвидности	–	<b>3,36</b>	<b>+3,36</b>	Отношение высоколиквидных активов к краткосрочным обязательствам. нормальное значение для данной отрасли: 0,25 и более.

[На конец периода] при норме 1,8 коэффициент текущей (общей) ликвидности имеет значение **17,55**. При этом за весь рассматриваемый период коэффициент вырос на **17,55**.

Коэффициент быстрой ликвидности также имеет значение, укладывающееся в норму (**17,55**). Это означает, что у ОБЩЕСТВО С ОГРАНИЧЕННОЙ ОТВЕТСТВЕННОСТЬЮ "ОПЕРА ЭТ СТУДИО" достаточно активов, которые можно в сжатые сроки перевести в денежные средства и погасить краткосрочную кредиторскую задолженность.

Третий из коэффициентов, характеризующий способность организации погасить всю или часть краткосрочной задолженности за счет денежных средств и краткосрочных финансовых вложений, имеет значение, соответствующее допустимому (**3,36**). При этом за весь рассматриваемый период коэффициент абсолютной ликвидности вырос на **3,36**.

## 3. Анализ эффективности деятельности организации

### 3.1. Обзор результатов деятельности

Основные финансовые результаты деятельности ОБЩЕСТВО С ОГРАНИЧЕННОЙ ОТВЕТСТВЕННОСТЬЮ "ОПЕРА ЭТ СТУДИО" в течение анализируемого периода приведены ниже в таблице.

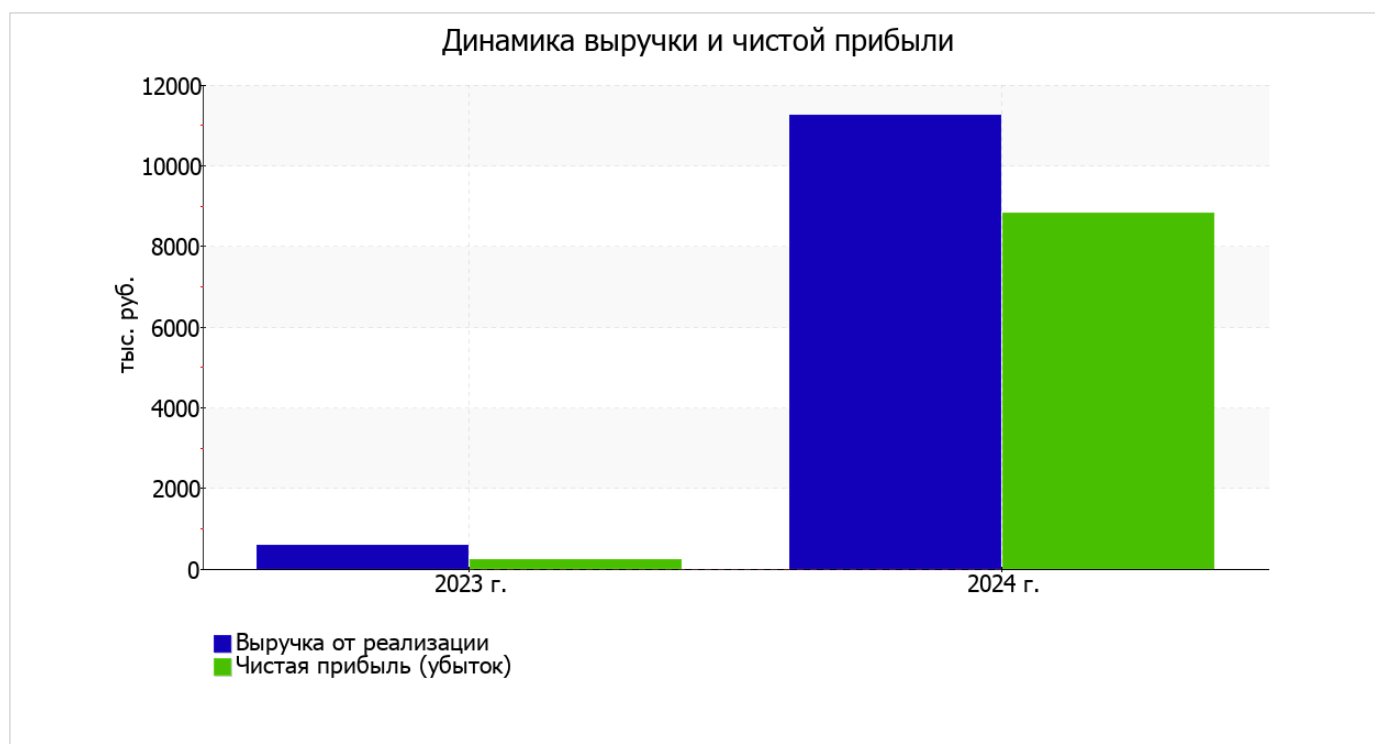
Как видно из "Отчета о финансовых результатах", за весь анализируемый период организация получила прибыль от продаж в размере **9 053** тыс. руб., что составляет 80,5% от выручки. По сравнению с аналогичным периодом прошлого года прибыль от продаж выросла на **8 792** тыс. руб., или в **34,7** раза.

По сравнению с прошлым периодом в текущем увеличилась как выручка от продаж, так и расходы по обычным видам деятельности (на **10 650** и **1 858** тыс. руб. соответственно). Причем в процентном отношении изменение выручки (**+1 775,0%**) опережает изменение расходов (**+548,1%**)

убыток от прочих операций за последний год составил **76** тыс. руб., что на **69** тыс. руб. (в **10,9** раза) больше, чем убыток за аналогичный период прошлого года.

Показатель	Значение показателя, тыс. руб.		Изменение показателя		Средне- годовая величина, тыс. руб.
	2023 г.	2024 г.	тыс. руб. (гр.3 - гр.2)	± % ((3-2) : 2)	
1. Выручка	600	11 250	+10 650	+18,8 раза	5 925
2. Расходы по обычным видам деятельности	339	2 197	+1 858	+6,5 раза	1 268
3. Прибыль (убыток) от продаж (1-2)	261	9 053	+8 792	+34,7 раза	4 657
4. Прочие доходы и расходы, кроме процентов к уплате	-7	-76	-69	↓	-42
5. ЕВГТ (прибыль до уплаты процентов и налогов) (3+4)	254	8 977	+8 723	+35,3 раза	4 616
6. Проценты к уплате	-	-	-	-	-
7. Налог на прибыль, изменение налоговых активов и прочее	-18	-150	-132	↓	-84
8. Чистая прибыль (убыток) (5-6+7)	236	8 827	+8 591	+37,4 раза	4 532
Справочно: Совокупный финансовый результат периода	236	8 827	+8 591	+37,4 раза	4 532
Изменение за период нераспределенной прибыли (непокрытого убытка) по данным бухгалтерского баланса (измен. стр. 1370)	x	7 447	x	x	x

Изменение выручки наглядно представлено ниже на графике.



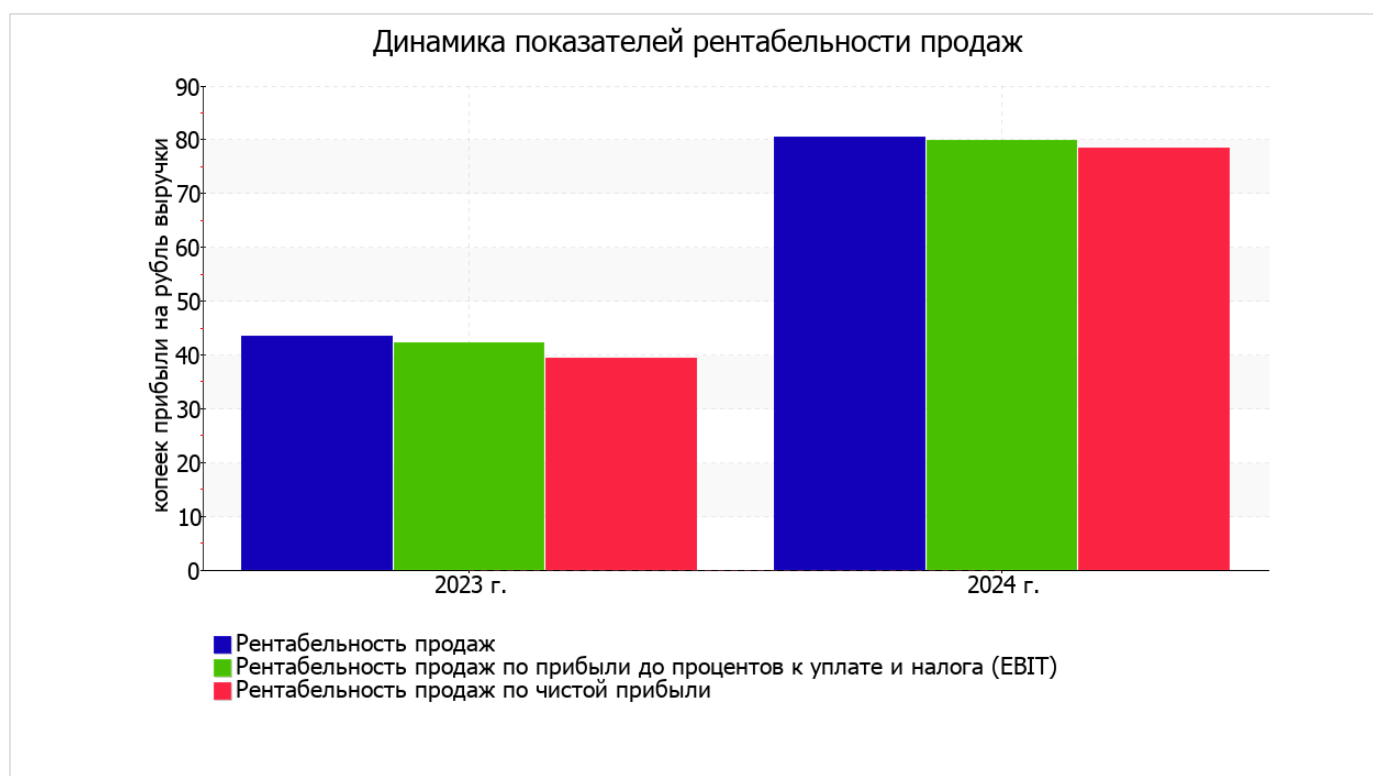
### 3.2. Анализ рентабельности

Показатели рентабельности	Значения показателя (в %, или в копейках с рубля)		Изменение показателя	
	2023 г.	2024 г.	коп., (гр.3 - гр.2)	± % ((3-2) : 2)
1. Рентабельность продаж (величина прибыли от продаж в каждом рубле выручки). нормальное значение для данной отрасли: 12% и более.	43,5	80,5	+37	+85
2. Рентабельность продаж по ЕВИТ (величина прибыли от продаж до уплаты процентов и налогов в каждом рубле выручки).	42,3	79,8	+37,5	+88,5
3. Рентабельность продаж по чистой прибыли (величина чистой прибыли в каждом рубле выручки). нормальное значение: не менее 6%.	39,3	78,5	+39,2	+99,5

Представленные в таблице показатели рентабельности за последний год имеют положительные значения как следствие прибыльной деятельности ОБЩЕСТВО С ОГРАНИЧЕННОЙ ОТВЕТСТВЕННОСТЬЮ "ОПЕРА ЭТ СТУДИО".

Рентабельность продаж за последний год составила 80,5%. К тому же имеет место положительная динамика рентабельности обычных видов деятельности по сравнению с данным показателем за аналогичный период года, предшествующего отчётному, (+37%).

Показатель рентабельности, рассчитанный как отношение прибыли до процентов к уплате и налогообложения (ЕВИТ) к выручке организации, за последний год составил 79,8%. То есть в каждом рубле выручки ОБЩЕСТВО С ОГРАНИЧЕННОЙ ОТВЕТСТВЕННОСТЬЮ "ОПЕРА ЭТ СТУДИО" содержалось 79,8 коп. прибыли до налогообложения и процентов к уплате.



Далее в таблице представлены три основных показателя, характеризующие рентабельность использования вложенного в предпринимательскую деятельность капитала.

Показатель рентабельности	Значение показателя, %	Расчет показателя
	2024 г.	
Рентабельность собственного капитала (ROE)	219,8	Отношение чистой прибыли к средней величине собственного капитала. нормальное значение: не менее 20%.
Рентабельность активов (ROA)	207,7	Отношение чистой прибыли к средней стоимости активов. нормальное значение: 12% и более.
Прибыль на задействованный капитал (ROCE)	223,5	Отношение прибыли до уплаты процентов и налогов (ЕБИТ) к собственному капиталу и долгосрочным обязательствам.

[За последний период] каждый рубль собственного капитала ОБЩЕСТВО С ОГРАНИЧЕННОЙ ОТВЕТСТВЕННОСТЬЮ "ОПЕРА ЭТ СТУДИО" обеспечил 2,198 руб. чистой прибыли.

за 2024 год значение рентабельности активов, равное 207,7%, можно характеризовать как вполне соответствующее нормальному.

### 3.3. Деловая активность (оборачиваемость активов и обязательств)

В следующей таблице рассчитаны показатели оборачиваемости ряда активов, характеризующие скорость возврата вложенных в предпринимательскую деятельность денежных средств, а также показатель оборачиваемости кредиторской задолженности при расчетах с поставщиками и подрядчиками.

Показатель оборачиваемости	Значение в днях	Коэфф. 2024 г.
	2024 г.	
Оборачиваемость оборотных средств (отношение средней величины оборотных активов к среднесуточной выручке*; нормальное значение для данной отрасли: 196 и менее дн.)	138	2,6
Оборачиваемость запасов (отношение средней стоимости запасов к среднесуточной себестоимости проданных товаров; нормальное значение для данной отрасли: не более 4 дн.)	0	–
Оборачиваемость дебиторской задолженности (отношение средней величины дебиторской задолженности к среднесуточной выручке; нормальное значение для данной отрасли: 106 и менее дн.)	109	3,3
Оборачиваемость кредиторской задолженности (отношение средней величины кредиторской задолженности к среднесуточной выручке)	8	48
Оборачиваемость активов (отношение средней стоимости активов к среднесуточной выручке; нормальное значение для данной отрасли: 228 и менее дн.)	138	2,6
Оборачиваемость собственного капитала (отношение средней величины собственного капитала к среднесуточной выручке)	130	2,8

\* Приведен расчет показателя в днях. Значение коэффициента равно отношению 365 к значению показателя в днях.

Оборачиваемость активов за весь анализируемый период показывает, что общество получает выручку, равную сумме всех имеющихся активов за 138 календарных дней.

## 4. Выводы по результатам анализа

Ниже обобщены ключевые финансовые показатели ОБЩЕСТВО С ОГРАНИЧЕННОЙ ОТВЕТСТВЕННОСТЬЮ "ОПЕРА ЭТ СТУДИО".

Среди показателей, исключительно хорошо характеризующих финансовое положение и результаты деятельности организации, можно выделить такие:

- чистые активы превышают уставный капитал, к тому же они увеличились за анализируемый период;
- коэффициент обеспеченности собственными оборотными средствами на 31 декабря 2024 г. демонстрирует исключительно хорошее значение, равное **0,94**;
- коэффициент текущей (общей) ликвидности полностью соответствует нормальному значению;
- коэффициент быстрой (промежуточной) ликвидности полностью соответствует нормальному значению;
- полностью соответствует нормативному значению коэффициент абсолютной ликвидности;
- отличная рентабельность активов (**207,7%** за последний год);
- положительная динамика рентабельности продаж (**+37** процентных пункта от рентабельности **43,5%** за аналогичный период года, предшествующего отчётному);
- идеальное соотношение активов по степени ликвидности и обязательств по сроку погашения;
- коэффициент покрытия инвестиций полностью соответствует норме (доля собственного капитала и долгосрочных обязательств составляет **94%** от общего капитала организации);
- абсолютная финансовая устойчивость по величине излишка собственных оборотных средств;
- за последний год получена прибыль от продаж (**9 053** тыс. руб.), причем наблюдалась положительная динамика по сравнению с аналогичным периодом прошлого года (**+8 792** тыс. руб.);
- чистая прибыль за 2024 год составила **8 827** тыс. руб. (**+8 591** тыс. руб. по сравнению с аналогичным периодом прошлого года);
- рост прибыли до процентов к уплате и налогообложения (ЕБИТ) на рубль выручки организации (**+37,5** коп. к **42,3** коп. с рубля выручки за аналогичный период года, предшествующего отчётному).

Положительно характеризующим финансовое положение организации показателем является следующий – доля собственного капитала неоправданно высока (**94%**).

Показателем, негативно характеризующим финансовое положение организации, является следующий – отрицательное изменение собственного капитала относительно общего изменения активов организации.

Анализ свидетельствует об отличном финансовом состоянии организации, ее способности отвечать по своим обязательствам в краткосрочной, и, возможно, долгосрочной перспективе. При данных финансовых показателях ОБЩЕСТВО С ОГРАНИЧЕННОЙ ОТВЕТСТВЕННОСТЬЮ "ОПЕРА ЭТ СТУДИО" относится к категории надежных заемщиков и может рассчитывать на получение кредитов.