

Пояснительная записка к бухгалтерской отчетности

1. Сведения об организации

Наименование юридического лица:

Общество с ограниченной ответственностью "БЛИЦ-ЛОТО"

Идентификационный номер налогоплательщика (ИНН): 2466019265

Код причины постановки на учет (КПП): 246501001

Основным видом деятельности, который является преобладающим и имеет приоритетное значение для организации, является деятельность распространителей лотерейных билетов (ОКВЭД 92.23).

2. Анализ финансового положения Общество с ограниченной ответственностью "БЛИЦ-ЛОТО"

2.1. Структура имущества и источники его формирования

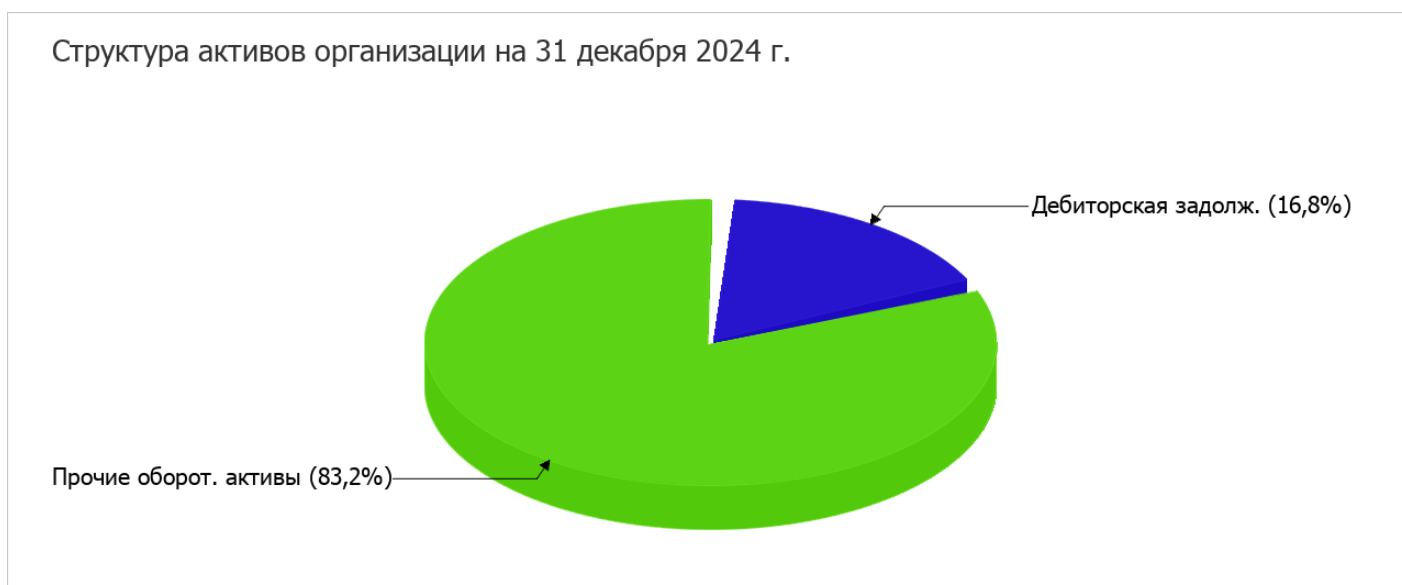
Показатель	Значение показателя				Изменение за анализируемый период	
	в тыс. руб.		в % к валюте баланса		тыс. руб. (гр.3- гр.2)	± % ((гр.3- гр.2) : гр.2)
	31.12.2023	31.12.2024	на начало анализируемого периода (31.12.2023)	на конец анализируемого периода (31.12.2024)		
Актив						
1. Внеоборотные активы	5	–	<0,1	–	-5	-100
в том числе: основные средства	5	–	<0,1	–	-5	-100
нематериальные активы	–	–	–	–	–	–
2. Оборотные, всего	16 711	32 367	100	100	+15 656	+93,7
в том числе: запасы	4	–	<0,1	–	-4	-100
дебиторская задолженность	5 562	5 431	33,3	16,8	-131	-2,4
денежные средства и краткосрочные финансовые вложения	11 145	26 936	66,7	83,2	+15 791	+141,7
Пассив						
1. Собственный капитал	6 220	15 085	37,2	46,6	+8 865	+142,5
2. Долгосрочные обязательства, всего	–	–	–	–	–	–
в том числе: заемные средства	–	–	–	–	–	–
3. Краткосрочные обязательства*, всего	10 496	17 282	62,8	53,4	+6 786	+64,7

Показатель	Значение показателя				Изменение за анализируемый период	
	в тыс. руб.		в % к валюте баланса		тыс. руб. (гр.3- гр.2)	± % ((гр.3- гр.2) : гр.2)
	31.12.2023	31.12.2024	на начало анализируемого периода (31.12.2023)	на конец анализируемого периода (31.12.2024)		
в том числе: заемные средства	-	-	-	-	-	-
Валюта баланса	16 716	32 367	100	100	+15 651	+93,6

* Без доходов будущих периодов, возникших в связи с безвозмездным получением имущества и государственной помощи, включенных в собственный капитал.

Активы на последний день анализируемого периода характеризуются отсутствием внеоборотных средств при 100% текущих активов. Активы организации за весь период существенно увеличились (на 93,6%). Отмечая значительное увеличение активов, необходимо учесть, что собственный капитал увеличился еще в большей степени – на 142,5%. опережающее увеличение собственного капитала относительно общего изменения активов – фактор положительный.

Структура активов организации в разрезе основных групп представлена ниже на диаграмме:



Рост активов организации связан с ростом показателя по строке "денежные средства и денежные эквиваленты" на 15 791 тыс. руб. (или 100% вклада в прирост активов).

Одновременно, в пассиве баланса прирост наблюдается по строкам:

- нераспределенная прибыль (непокрытый убыток) – 8 865 тыс. руб. (56,6%)
- кредиторская задолженность – 6 786 тыс. руб. (43,4%)

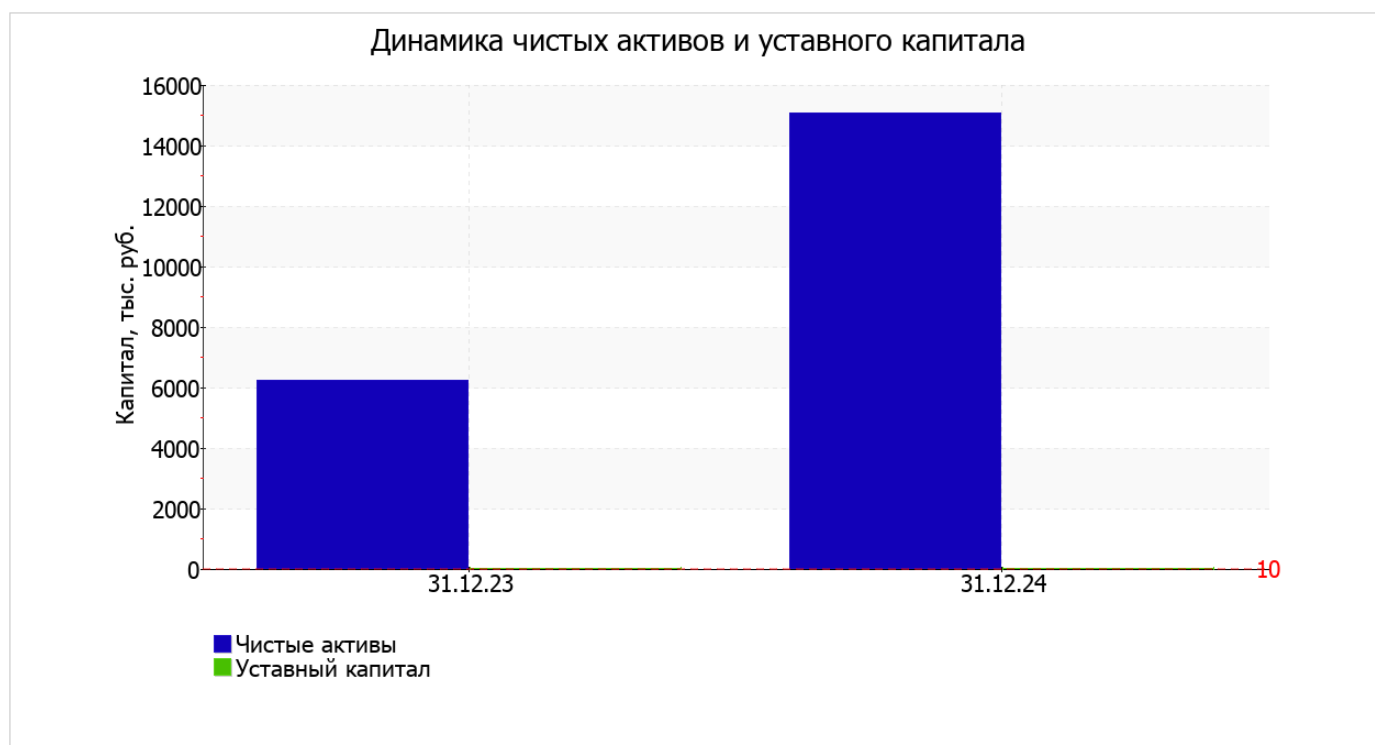
Среди отрицательно изменившихся статей баланса можно выделить "дебиторская задолженность" в активе (-131 тыс. руб.).

за год произошло увеличение собственного капитала до 15 085,0 тыс. руб. (+8 865,0 тыс. руб.).

2.2. Чистые активы организации

Показатель	Значение показателя				Изменение	
	в тыс. руб.		в % к валюте баланса		тыс. руб. (гр.3- гр.2)	± % ((гр.3- гр.2) : гр.2)
	31.12.2023	31.12.2024	на начало анализируемого периода (31.12.2023)	на конец анализируемого периода (31.12.2024)		
1. Чистые активы	6 220	15 085	37,2	46,6	+8 865	+142,5
2. Уставный капитал	10	10	0,1	<0,1	–	–
3. Превышение чистых активов над уставным капиталом (стр.1-стр.2)	6 210	15 075	37,2	46,6	+8 865	+142,8

Чистые активы организации на последний день анализируемого периода (31.12.2024) намного (в **1 508,5** раза) превышают уставный капитал. Данное соотношение положительно характеризует финансовое положение, полностью удовлетворяя требованиям нормативных актов к величине чистых активов организации. Более того, определив текущее состояние показателя, следует отметить увеличение чистых активов на **142,5%** за весь рассматриваемый период. Превышение чистых активов над уставным капиталом и в то же время их увеличение за период говорит о хорошем финансовом положении организации по данному признаку. Наглядное изменение чистых активов и уставного капитал представлено на следующем графике.



2.3. Анализ финансовой устойчивости организации

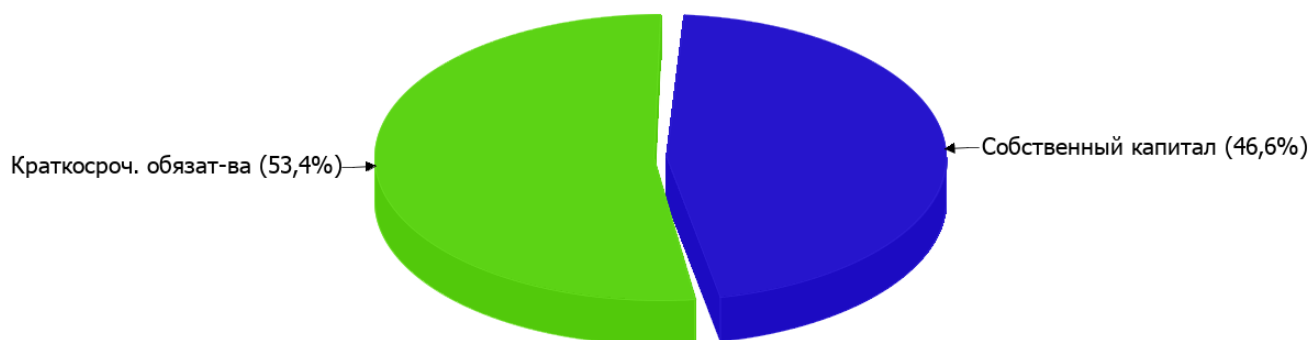
2.3.1. Основные показатели финансовой устойчивости организации

Показатель	Значение показателя		Изменение показателя (гр.3-гр.2)	Описание показателя и его нормативное значение
	31.12.2023	31.12.2024		
Коэффициент автономии	0,37	0,47	+0,1	Отношение собственного капитала к общей сумме капитала. нормальное значение для данной отрасли: 0,5 и более (оптимальное 0,6-0,75).
Коэффициент обеспеченности собственными оборотными средствами	0,37	0,47	+0,1	Отношение собственных оборотных средств к оборотным активам. нормальное значение: 0,1 и более.
Коэффициент покрытия инвестиций	0,37	0,47	+0,1	Отношение собственного капитала и долгосрочных обязательств к общей сумме капитала. нормальное значение: не менее 0,75.
Коэффициент маневренности собственного капитала	1	1	–	Отношение собственных оборотных средств к источникам собственных средств. нормальное значение для данной отрасли: 0,2 и более.
Коэффициент обеспеченности запасов	1 553,75	–	-1 553,75	Отношение собственных оборотных средств к стоимости запасов. нормальное значение: 0,5 и более.
Коэффициент краткосрочной задолженности	1	1	–	Отношение краткосрочной задолженности к общей сумме задолженности.

Коэффициент автономии организации по состоянию на 31.12.2024 составил **0,47**. Данный коэффициент характеризует степень зависимости организации от заемного капитала. Полученное здесь значение свидетельствует о ее значительной зависимости от кредиторов по причине недостатка собственного капитала. изменение коэффициента автономии за весь анализируемый период составило **+0,1**.

Ниже на диаграмме наглядно представлено соотношение собственного и заемного капитала организации: Необходимо отметить, что долгосрочные обязательства на диаграмме не отражены, поскольку полностью отсутствуют.

Структура капитала организации на 31 декабря 2024 г.



коэффициент обеспеченности собственными оборотными средствами на 31 декабря 2024 г. равнялся **0,47**, вместе с тем, на 31.12.2023 коэффициент обеспеченности собственными оборотными средствами был существенно ниже – **0,37** (т.е. рост составил **0,1**). на 31.12.2024 коэффициент демонстрирует очень хорошее значение.

в течение анализируемого периода произошло существенное повышение коэффициента покрытия инвестиций до **0,47 (+0,1)**. Значение коэффициента на 31 декабря 2024 г. значительно ниже нормативного значения (доля собственного капитала и долгосрочных обязательств в общей сумме капитала организации составляет **47%**).

Коэффициент краткосрочной задолженности Общество с ограниченной ответственностью "БЛИЦ-ЛОТО" показывает на отсутствие долгосрочной задолженности при 100% краткосрочной.

2.4. Ликвидность

Показатель ликвидности	Значение показателя		Изменение показателя (гр.3 - гр.2)	Расчет, рекомендованное значение
	31.12.2023	31.12.2024		
1. Коэффициент текущей (общей) ликвидности	1,59	1,87	+0,28	Отношение текущих активов к краткосрочным обязательствам. нормальное значение: 1,8 и более.
2. Коэффициент быстрой (промежуточной) ликвидности	1,59	1,87	+0,28	Отношение ликвидных активов к краткосрочным обязательствам. нормальное значение для данной отрасли: 1 и более.
3. Коэффициент абсолютной ликвидности	1,06	1,56	+0,5	Отношение высоколиквидных активов к краткосрочным обязательствам. нормальное значение для данной отрасли: 0,35 и более.

[На конец периода] значение коэффициента текущей ликвидности (**1,87**) соответствует норме. [За весь период] коэффициент текущей ликвидности вырос на **0,28**.

Для коэффициента быстрой ликвидности нормативным значением является 1. В данном случае его значение составило **1,87**. Это свидетельствует о достаточности ликвидных активов (т. е. наличности и других активов, которые можно легко обратить в денежные средства) для погашения краткосрочной кредиторской задолженности.

При норме 0,35 значение коэффициента абсолютной ликвидности составило **1,56**. При этом в течение анализируемого периода коэффициент вырос на **0,5**.

3. Анализ эффективности деятельности организации

3.1. Обзор результатов деятельности

Основные финансовые результаты деятельности Общество с ограниченной ответственностью "БЛИЦ-ЛОТО" за весь рассматриваемый период приведены ниже в таблице.

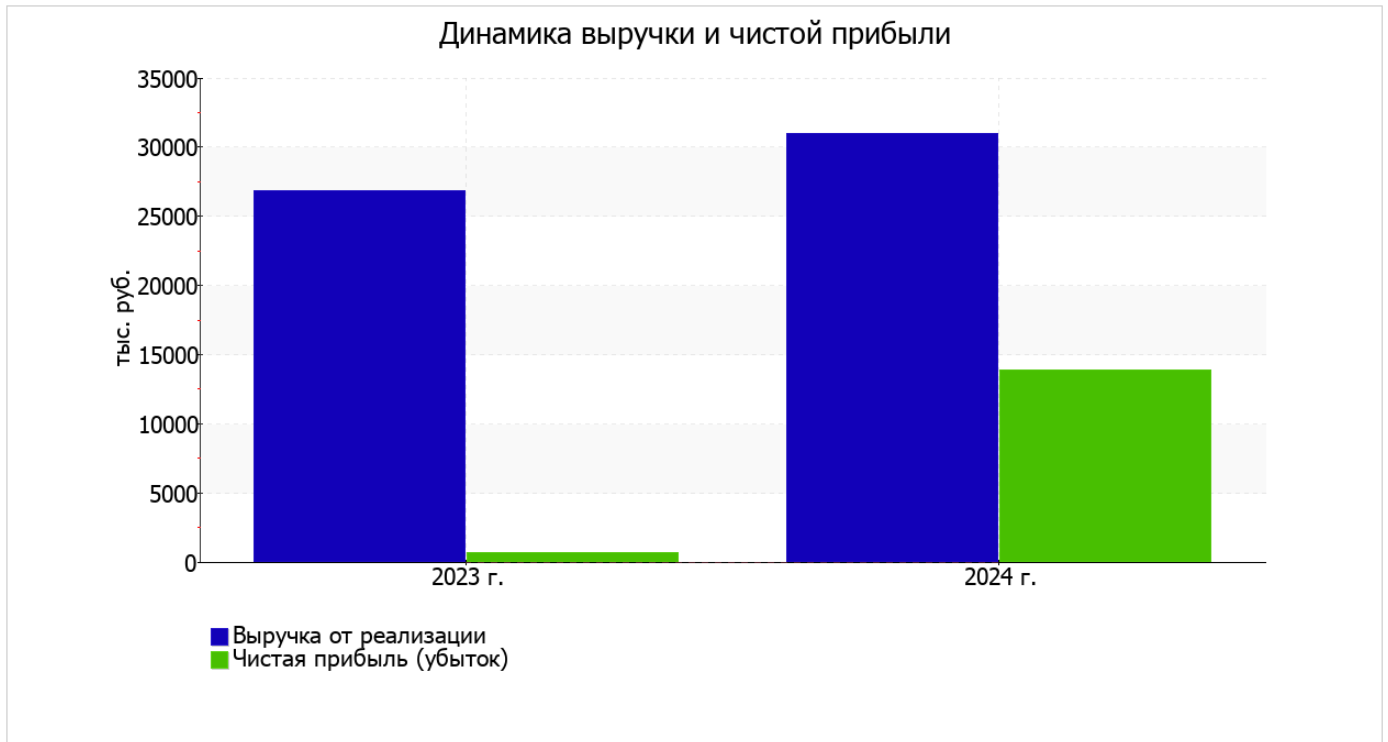
Из "Отчета о финансовых результатах" следует, что за последний год организация получила прибыль от продаж в размере 4 396 тыс. руб., что равняется 14,2% от выручки. По сравнению с аналогичным периодом прошлого года прибыль от продаж выросла на 1 991 тыс. руб., или на 82,8%.

По сравнению с прошлым периодом в текущем выросла как выручка от продаж, так и расходы по обычным видам деятельности (на 4 080 и 2 089 тыс. руб. соответственно). Причем в процентном отношении изменение выручки (+15,2%) опережает изменение расходов (+8,5%)

прибыль от прочих операций за весь анализируемый период составила 13 005 тыс. руб., что на 14 209 тыс. руб. больше, чем сальдо прочих доходов-расходов за аналогичный период прошлого года. При этом величина прибыли от прочих операций составляет 295,8% от абсолютной величины прибыли от продаж за анализируемый период.

Показатель	Значение показателя, тыс. руб.		Изменение показателя		Средне- годовая величина, тыс. руб.
	2023 г.	2024 г.	тыс. руб. (гр.3 - гр.2)	± % ((3-2) : 2)	
1. Выручка	26 886	30 966	+4 080	+15,2	28 926
2. Расходы по обычным видам деятельности	24 481	26 570	+2 089	+8,5	25 526
3. Прибыль (убыток) от продаж (1-2)	2 405	4 396	+1 991	+82,8	3 401
4. Прочие доходы и расходы, кроме процентов к уплате	-1 204	13 005	+14 209	↑	5 901
5. ЕВИТ (прибыль до уплаты процентов и налогов) (3+4)	1 201	17 401	+16 200	+14,5 раза	9 301
6. Проценты к уплате	-	-	-	-	-
7. Налог на прибыль, изменение налоговых активов и прочее	-546	-3 536	-2 990	↓	-2 041
8. Чистая прибыль (убыток) (5-6+7)	655	13 865	+13 210	+21,2 раза	7 260
Справочно: Совокупный финансовый результат периода	655	13 865	+13 210	+21,2 раза	7 260
Изменение за период нераспределенной прибыли (непокрытого убытка) по данным бухгалтерского баланса (измен. стр. 1370)	x	8 865	x	x	x

Ниже на графике наглядно представлено изменение выручки и прибыли Общество с ограниченной ответственностью "БЛИЦ-ЛОТО" в течение всего анализируемого периода.



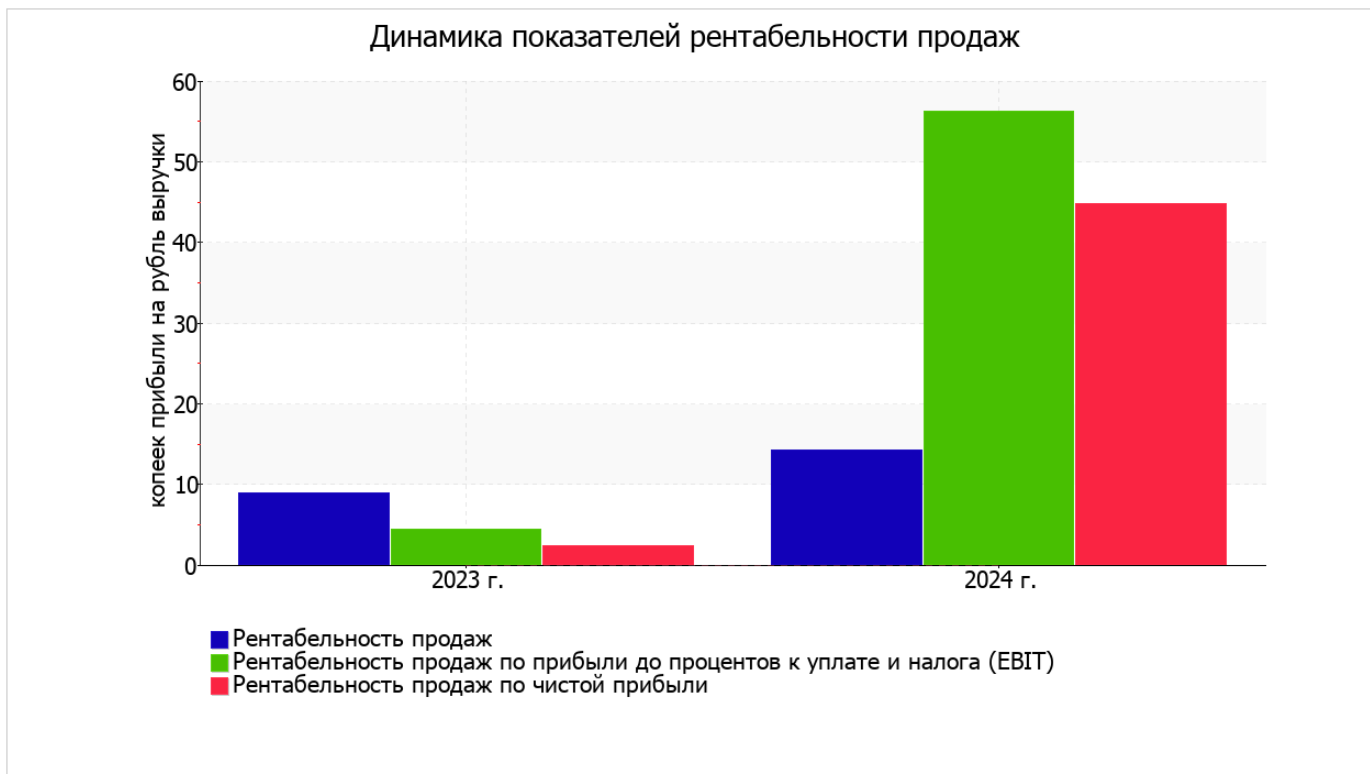
3.2. Анализ рентабельности

Показатели рентабельности	Значения показателя (в %, или в копейках с рубля)		Изменение показателя	
	2023 г.	2024 г.	коп., (гр.3 - гр.2)	± % ((3-2) : 2)
1. Рентабельность продаж (величина прибыли от продаж в каждом рубле выручки). нормальное значение для данной отрасли: 8% и более.	8,9	14,2	+5,3	+58,7
2. Рентабельность продаж по ЕВІТ (величина прибыли от продаж до уплаты процентов и налогов в каждом рубле выручки).	4,5	56,2	+51,7	+12,6 раза
3. Рентабельность продаж по чистой прибыли (величина чистой прибыли в каждом рубле выручки). нормальное значение для данной отрасли: 4% и более.	2,4	44,8	+42,4	+18,4 раза

[За последний период] организация получила прибыль как от продаж, так и в целом от финансово-хозяйственной деятельности, что и обусловило положительные значения всех трех представленных в таблице показателей рентабельности.

прибыль от продаж в анализируемом периоде составляет **14,2%** от полученной выручки. При этом имеет место рост рентабельности обычных видов деятельности по сравнению с данным показателем за аналогичный период года, предшествующего отчетному, (+5,3%).

Рентабельность, рассчитанная как отношение прибыли до налогообложения и процентных расходов (ЕВІТ) к выручке организации, за последний год составила **56,2%**. Это значит, что в каждом рубле выручки Общество с ограниченной ответственностью "БЛИЦ-ЛОТО" содержалось **56,2** коп. прибыли до налогообложения и процентов к уплате.



Рентабельность использования вложенного в предпринимательскую деятельность капитала представлена в следующей таблице.

Показатель рентабельности	Значение показателя, %	Расчет показателя
	2024 г.	
Рентабельность собственного капитала (ROE)	129,8	Отношение чистой прибыли к средней величине собственного капитала. нормальное значение для данной отрасли: 15% и более.
Рентабельность активов (ROA)	56,3	Отношение чистой прибыли к средней стоимости активов. нормальное значение для данной отрасли: 6% и более.
Прибыль на задействованный капитал (ROCE)	162,9	Отношение прибыли до уплаты процентов и налогов (ЕБИТ) к собственному капиталу и долгосрочным обязательствам.

[За последний период] каждый рубль собственного капитала организации принес **1,298** руб. чистой прибыли.

рентабельность активов за 2024 год демонстрирует очень хорошее значение, равное **56,3%**.

3.3. Деловая активность (оборачиваемость активов и обязательств)

В следующей таблице рассчитаны показатели оборачиваемости ряда активов, характеризующие скорость возврата вложенных в предпринимательскую деятельность денежных средств, а также показатель оборачиваемости кредиторской задолженности при расчетах с поставщиками и подрядчиками.

Показатель оборачиваемости	Значение в днях	Коэфф. 2024 г.
	2024 г.	
Оборачиваемость оборотных средств (отношение средней величины оборотных активов к среднедневной выручке*; нормальное значение для данной отрасли: не более 191 дн.)	290	1,3
Оборачиваемость запасов (отношение средней стоимости запасов к среднедневной себестоимости проданных товаров; нормальное значение: 4 и менее дн.)	<1	13 248,7
Оборачиваемость дебиторской задолженности (отношение средней величины дебиторской задолженности к среднедневной выручке; нормальное значение для данной отрасли: 57 и менее дн.)	65	5,6
Оборачиваемость кредиторской задолженности (отношение средней величины кредиторской задолженности к среднедневной выручке)	164	2,2
Оборачиваемость активов (отношение средней стоимости активов к среднедневной выручке; нормальное значение для данной отрасли: 244 и менее дн.)	290	1,3
Оборачиваемость собственного капитала (отношение средней величины собственного капитала к среднедневной выручке)	126	2,9

* Приведен расчет показателя в днях. Значение коэффициента равно отношению 365 к значению показателя в днях.

Данные об оборачиваемости активов за весь анализируемый период свидетельствуют о том, что общество получает выручку, равную сумме всех имеющихся активов за 290 календарных дней.

4. Выводы по результатам анализа

Ниже по качественному признаку обобщены важнейшие показатели финансового положения и результаты деятельности Общество с ограниченной ответственностью "БЛИЦ-ЛОТО" в течение анализируемого периода.

С очень хорошей стороны финансовое положение и результаты деятельности организации характеризуют такие показатели:

- чистые активы превышают уставный капитал, к тому же они увеличились за анализируемый период;
- значение коэффициента обеспеченности собственными оборотными средствами, равное **0,47**, можно характеризовать как очень хорошее;
- коэффициент быстрой (промежуточной) ликвидности полностью соответствует нормативному значению;
- коэффициент абсолютной ликвидности полностью соответствует нормальному значению;
- отличная рентабельность активов (**56,3%** за 2024 год);
- рост рентабельности продаж (**+5,3** процентных пункта от рентабельности **8,9%** за такой же период прошлого года);
- положительное изменение собственного капитала относительно общего изменения активов организации;
- идеальное соотношение активов по степени ликвидности и обязательств по сроку погашения;
- абсолютная финансовая устойчивость по величине излишка собственных оборотных средств;
- за 2024 год получена прибыль от продаж (**4 396** тыс. руб.), более того наблюдалась положительная динамика по сравнению с аналогичным периодом прошлого года (**+1 991** тыс. руб.);
- чистая прибыль за 2024 год составила **13 865** тыс. руб. (**+13 210** тыс. руб. по сравнению с аналогичным периодом прошлого года);
- рост прибыли до процентов к уплате и налогообложения (ЕБИТ) на рубль выручки организации (**+51,7** коп. к **4,5** коп. с рубля выручки за такой же период прошлого года (01.01–31.12.2023)).

Положительно характеризующим финансовое положение организации показателем является следующий – соответствует нормальному значению коэффициент текущей (общей) ликвидности.

Негативно финансовое положение организации характеризует следующий показатель – коэффициент автономии имеет неудовлетворительное значение (**0,47**).

В ходе анализа был получен следующий показатель, имеющий критическое значение – коэффициент покрытия инвестиций значительно ниже нормы (доля собственного капитала и долгосрочных обязательств в общей сумме капитала организации составляет **47%** (нормальное значение: 75% и более)).

Полученные значения показателей свидетельствуют о хорошем финансовом состоянии организации, ее способности как минимум в краткосрочной перспективе отвечать по своим обязательствам. Организации с подобными финансовыми показателями относятся к категории заемщиков с хорошей кредитоспособностью.