

# Пояснительная записка к бухгалтерской отчетности

## 1. Сведения об организации

Наименование юридического лица:

ООО "ИМПЕРСКИЙ НЕФТЯНОЙ СОЮЗ" (ООО "ИНС")

Идентификационный номер налогоплательщика (ИНН): 6671299855

Код причины постановки на учет (КПП): 667101001

Основным видом деятельности, который является преобладающим и имеет приоритетное значение для организации, является торговля оптовая твердым, жидким и газообразным топливом и подобными продуктами (ОКВЭД 46.71).

## 2. Анализ финансового положения

### 2.1. Структура имущества и источники его формирования

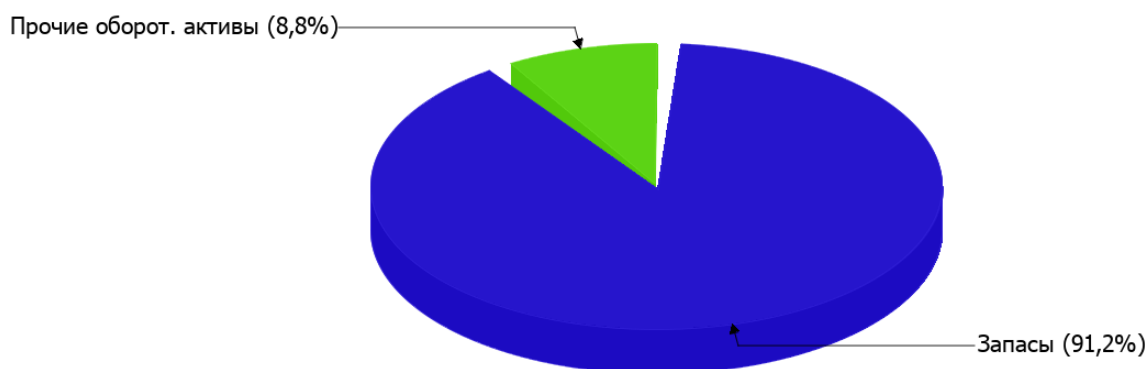
Показатель	Значение показателя				Изменение за анализируемый период	
	в тыс. руб.		в % к валюте баланса		тыс. руб. (гр.3- гр.2)	± % ((гр.3- гр.2) : гр.2)
	31.12.2023	31.12.2024	на начало анализируемого периода (31.12.2023)	на конец анализируемого периода (31.12.2024)		
<b>Актив</b>						
Внеоборотные активы	–	–	–	–	–	–
Оборотные	46 478	41 028	100	100	-5 450	-11,7
<b>Пассив</b>						
Собственный капитал	23 631	23 653	50,8	57,7	+22	+0,1
Долгосрочные обязательства	–	–	–	–	–	–
Краткосрочные обязательства	22 847	17 375	49,2	42,3	-5 472	-24
Валюта баланса	46 478	41 028	100	100	-5 450	-11,7

\* Без доходов будущих периодов, включенных в собственный капитал.

Структура активов организации на 31.12.2024 характеризуется отсутствием внеоборотных средств при 100% текущих активов. Активы организации за весь рассматриваемый период уменьшились на 5 450 тыс. руб. (на 11,7%). Хотя имело место снижение активов, собственный капитал увеличился на 0,1%, что, в целом, положительно характеризует динамику изменения имущественного положения организации.

Наглядно соотношение основных групп активов организации представлено ниже на диаграмме:

## Структура активов организации на 31 декабря 2024 г.



Снижение величины активов организации связано, главным образом, со снижением следующих позиций актива бухгалтерского баланса (в скобках указана доля изменения статьи в общей сумме всех отрицательно изменившихся статей):

- финансовые и другие оборотные активы – **4 165** тыс. руб. (**76,4%**)
- запасы – **1 282** тыс. руб. (**23,5%**)

Одновременно, в пассиве баланса снижение произошло по строке "краткосрочная кредиторская задолженность" (**-5 472** тыс. руб., или **100%** вклада в снижение пассивов организации за год).

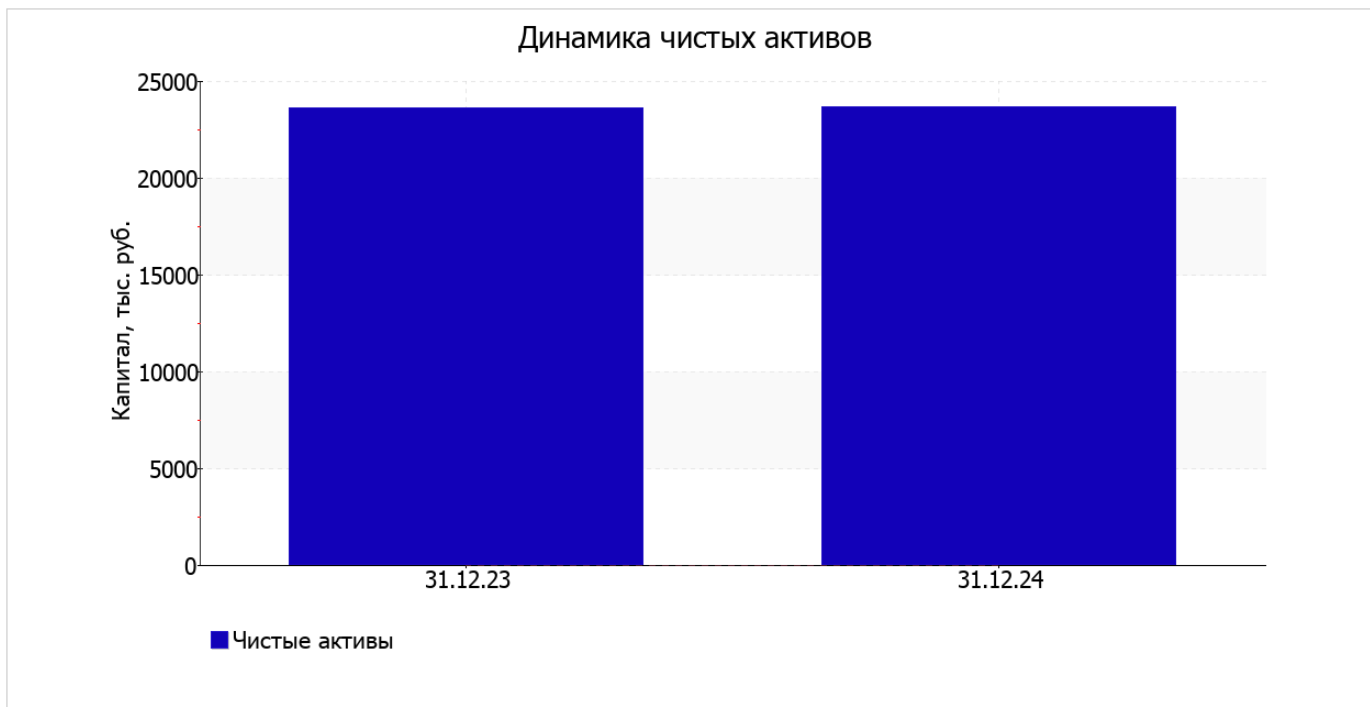
Среди положительно изменившихся статей баланса можно выделить "капитал и резервы" в пассиве (**+22** тыс. руб. ).

за весь анализируемый период отмечен несущественный рост собственного капитала – до **23 653,0** тыс. руб. (**+22** тыс. руб.).

## 2.2. Оценка стоимости чистых активов организации

Показатель	Значение показателя				Изменение	
	в тыс. руб.		в % к валюте баланса		тыс. руб. (гр.3-гр.2)	± % ((гр.3- гр.2) : гр.2)
	31.12.2023	31.12.2024	на начало анализируемого периода (31.12.2023)	на конец анализируемого периода (31.12.2024)		
1. Чистые активы	23 631	23 653	50,8	57,7	+22	+0,1

Имеющаяся величина чистых активов положительно характеризует финансовое положение, полностью удовлетворяя требованиям нормативных актов к величине чистых активов организации. Наглядное изменение чистых активов представлено на следующем графике.



## 2.3. Анализ финансовой устойчивости организации

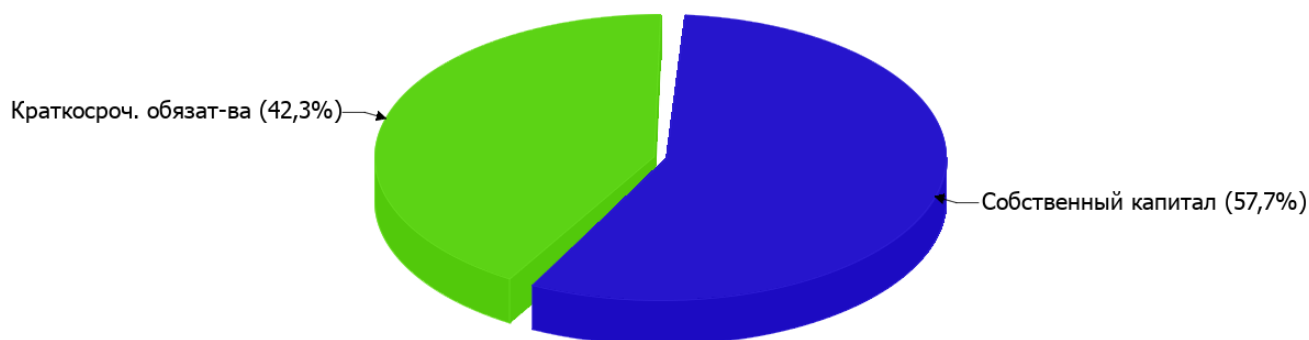
### 2.3.1. Основные показатели финансовой устойчивости организации

Показатель	Значение показателя		Изменение показателя (гр.3-гр.2)	Описание показателя и его нормативное значение
	31.12.2023	31.12.2024		
Коэффициент автономии	0,51	0,58	+0,07	Отношение собственного капитала к общей сумме капитала. нормальное значение: 0,45 и более (оптимальное 0,55-0,7).
Коэффициент обеспеченности собственными оборотными средствами	0,51	0,58	+0,07	Отношение собственных оборотных средств к оборотным активам. нормальное значение: не менее 0,1.
Коэффициент покрытия инвестиций	0,51	0,58	+0,07	Отношение собственного капитала и долгосрочных обязательств к общей сумме капитала. нормальное значение для данной отрасли: не менее 0,65.
Коэффициент обеспеченности запасов	0,61	0,63	+0,02	Отношение собственных оборотных средств к стоимости запасов. нормальное значение: 0,5 и более.
Коэффициент краткосрочной задолженности	1	1	–	Отношение краткосрочной задолженности к общей сумме задолженности.

Коэффициент автономии организации на 31 декабря 2024 г. составил **0,58**. Данный коэффициент характеризует степень зависимости организации от заемного капитала. Полученное здесь значение указывает на оптимальное соотношение собственного и заемного капитала (собственный капитал составляет **58%** в общем капитале организации). за весь рассматриваемый период коэффициент автономии ощутимо вырос (**+0,07**).

Ниже на диаграмме наглядно представлено соотношение собственного и заемного капитала организации: Следует отметить, что долгосрочные обязательства не нашли отражение на диаграмме ввиду их отсутствия.

## Структура капитала организации на 31 декабря 2024 г.



на последний день анализируемого периода (31.12.2024) значение коэффициента обеспеченности собственными оборотными средствами составило **0,58**, что на **0,07** больше, чем на 31 декабря 2023 г. на 31.12.2024 значение коэффициента является, без сомнения, хорошим.

за весь рассматриваемый период отмечено заметно повышение коэффициента покрытия инвестиций на **0,07** – до **0,58**. Значение коэффициента на последний день анализируемого периода (31.12.2024) ниже нормативного значения (доля собственного капитала и долгосрочных обязательств в общей сумме капитала организации составляет только **58%**).

значение коэффициента обеспеченности материальных запасов по состоянию на 31.12.2024 составило **0,63**, что всего на **0,02** больше, чем по состоянию на 31.12.2023. на последний день анализируемого периода значение коэффициента обеспеченности материальных запасов можно характеризовать как полностью укладывающееся в норму.

Коэффициент краткосрочной задолженности ООО "ИМПЕРСКИЙ НЕФТЯНОЙ СОЮЗ" (ООО "ИНС") показывает на отсутствие долгосрочной задолженности при 100% краткосрочной.

## 2.4. Ликвидность

Показатель ликвидности	Значение показателя		Изменение показателя (гр.3 - гр.2)	Расчет, рекомендованное значение
	31.12.2023	31.12.2024		
Коэффициент текущей (общей) ликвидности	2,03	2,36	+0,33	Отношение текущих активов к краткосрочным обязательствам. нормальное значение: не менее 1,8.
Коэффициент абсолютной ликвидности	<0,01	<0,01	–	Отношение денежных средств и их эквивалентов к краткосрочным обязательствам. нормальное значение: 0,15 и более.

[На конец периода] коэффициент текущей (общей) ликвидности полностью укладывается в норму (**2,36** при нормативном значении 1,8). При этом за год коэффициент текущей ликвидности вырос на **0,33**.

Ниже нормы оказался коэффициент абсолютной ликвидности (**<0,01** при норме 0,15). При этом с начала период коэффициент не изменился.

### 3. Анализ эффективности деятельности организации

#### 3.1. Обзор результатов деятельности

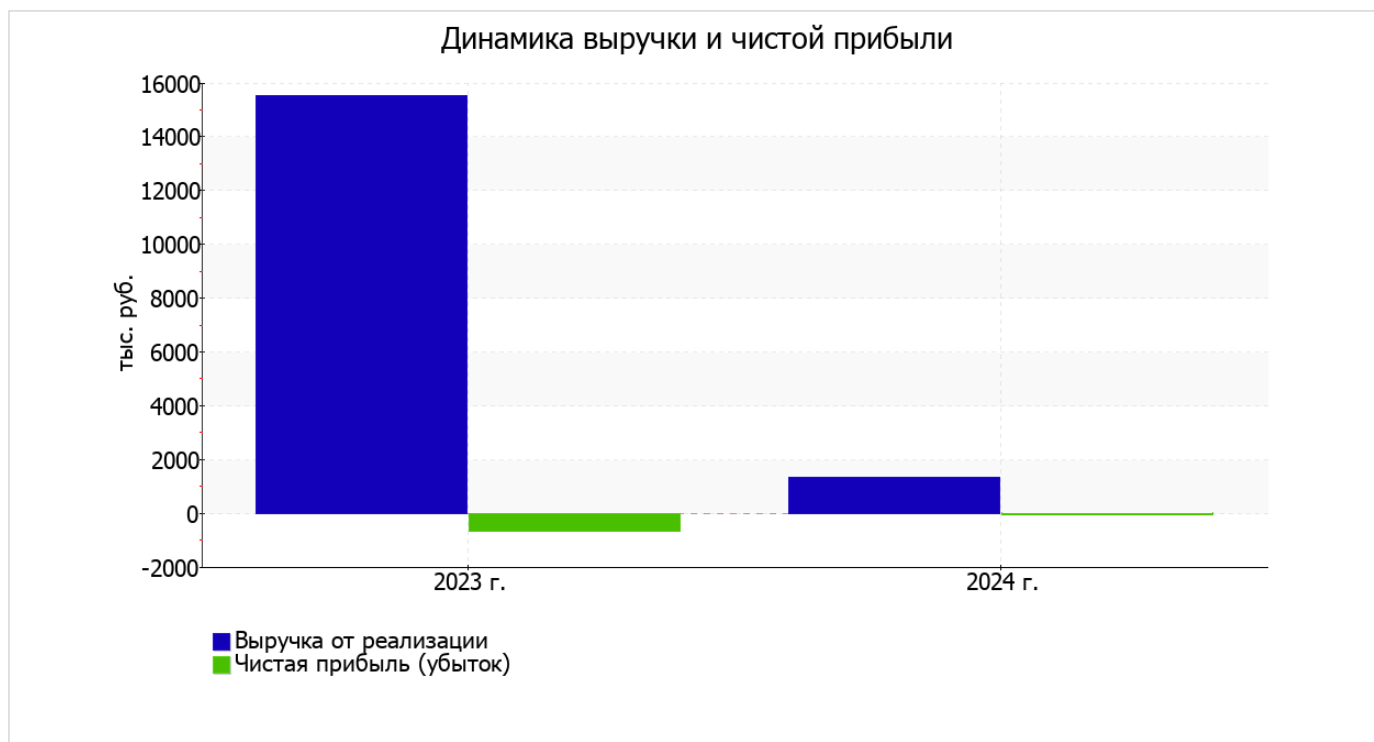
В приведенной ниже таблице обобщены основные финансовые результаты деятельности ООО "ИМПЕРСКИЙ НЕФТЯНОЙ СОЮЗ" (ООО "ИНС") за год и аналогичный период прошлого года.

Из "Отчета о финансовых результатах" следует, что за год организация получила прибыль от продаж в размере 23 тыс. руб., что составило 1,7% от выручки. В прошлом периоде, напротив, был получен убыток в размере 269 тыс. руб.

По сравнению с прошлым периодом в текущем снизилась как выручка от продаж, так и расходы по обычной деятельности (на 14 221 и 14 513 тыс. руб. соответственно).

Показатель	Значение показателя, тыс. руб.		Изменение показателя		Средне- годовая величина, тыс. руб.
	2023 г.	2024 г.	тыс. руб. (гр.3 - гр.2)	± % ((3-2) : 2)	
1. Выручка	15 545	1 324	-14 221	-91,5	8 435
2. Расходы по обычным видам деятельности	15 814	1 301	-14 513	-91,8	8 558
3. Прибыль (убыток) от продаж (1-2)	-269	23	+292	↑	-123
4. Прочие доходы и расходы, кроме процентов к уплате	-390	-22	+368	↑	-206
5. ЕВИТ (прибыль до уплаты процентов и налогов) (3+4)	-659	1	+660	↑	-329
6. Проценты к уплате	-	-	-	-	-
7. Налоги на прибыль (доходы)	-	-	-	-	-
8. Чистая прибыль (убыток) (5-6-7)	-659	1	+660	↑	-329

Ниже на графике наглядно представлено изменение выручки и прибыли ООО "ИМПЕРСКИЙ НЕФТЯНОЙ СОЮЗ" (ООО "ИНС") в течение всего анализируемого периода.



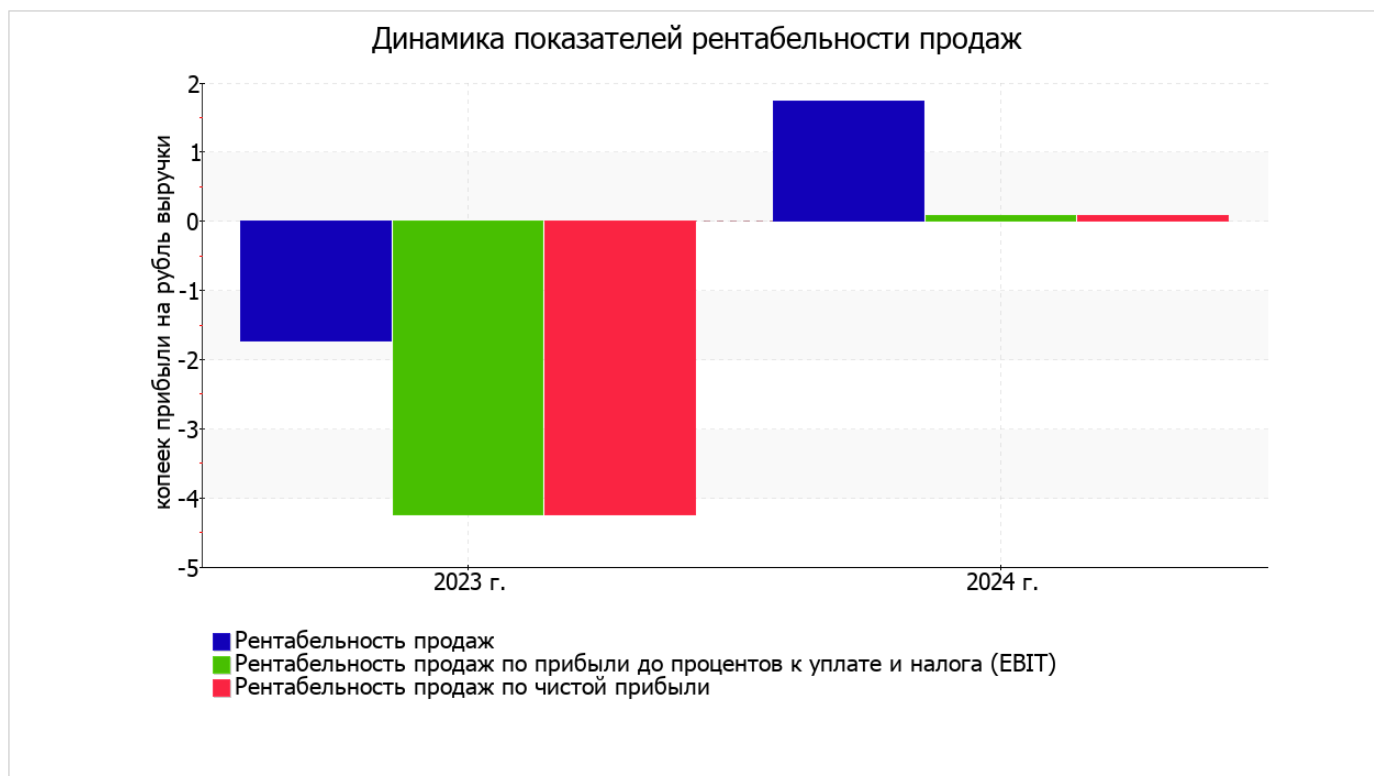
### 3.2. Анализ рентабельности

Показатели рентабельности	Значения показателя (в %, или в копейках с рубля)		Изменение показателя	
	2023 г.	2024 г.	коп., (гр.3 - гр.2)	± % ((3-2) : 2)
1. Рентабельность продаж (величина прибыли от продаж в каждом рубле выручки). нормальное значение для данной отрасли: 4% и более.	-1,7	1,7	+3,4	↑
2. Рентабельность продаж по ЕВІТ (величина прибыли от продаж до уплаты процентов и налогов в каждом рубле выручки).	-4,2	0,1	+4,3	↑
3. Рентабельность продаж по чистой прибыли (величина чистой прибыли в каждом рубле выручки). нормальное значение для данной отрасли: 2% и более.	-4,2	0,1	+4,3	↑

Представленные в таблице показатели рентабельности за последний год имеют положительные значения как следствие прибыльной деятельности ООО "ИМПЕРСКИЙ НЕФТЯНОЙ СОЮЗ" (ООО "ИНС").

[За последний период] организация по обычным видам деятельности получила прибыль в размере 1,7 копеек с каждого рубля выручки от реализации. К тому же имеет место рост рентабельности обычных видов деятельности по сравнению с данным показателем за аналогичный период года, предшествующего отчётному, (+3,4 коп.).

Показатель рентабельности, рассчитанный как отношение прибыли до процентов к уплате и налогообложения (ЕВІТ) к выручке организации, за 2024 год составил 0,1%. То есть в каждом рубле выручки ООО "ИМПЕРСКИЙ НЕФТЯНОЙ СОЮЗ" (ООО "ИНС") содержалось 0,1 коп. прибыли до налогообложения и процентов к уплате.



В следующей таблице представлена рентабельность использования вложенного в предпринимательскую деятельность капитала.

Показатель рентабельности	Значение показателя, %	Расчет показателя
	2024 г.	
Рентабельность собственного капитала (ROE)	<0,1	Отношение чистой прибыли к средней величине собственного капитала. нормальное значение для данной отрасли: 17% и более.
Рентабельность активов (ROA)	<0,1	Отношение чистой прибыли к средней стоимости активов. нормальное значение для данной отрасли: 7% и более.
Прибыль на задействованный капитал (ROCE)	<0,1	Отношение прибыли до уплаты процентов и налогов (ЕБИТ) к собственному капиталу и долгосрочным обязательствам.

[За последний период] каждый рубль собственного капитала ООО "ИМПЕРСКИЙ НЕФТЯНОЙ СОЮЗ" (ООО "ИНС") обеспечил чистую прибыль в размере <0,001 руб.

рентабельность активов за период 01.01–31.12.2024 имеет значение, не соответствующее нормативному (**менее 0,1%**).

### 3.3. Расчет показателей деловой активности (оборачиваемости)

Далее в таблице рассчитаны показатели оборачиваемости ряда активов, характеризующие скорость возврата вложенных в предпринимательскую деятельность средств, а также показатель оборачиваемости кредиторской задолженности при расчетах с поставщиками и подрядчиками.

Показатель оборачиваемости	Значение в днях	Коэфф. 2024 г.
	2024 г.	
Оборачиваемость оборотных средств (отношение средней величины оборотных активов к средневзвешенной выручке*; нормальное значение для данной отрасли: не более 131 дн.)	12 095	<0,1
Оборачиваемость запасов (отношение средней стоимости запасов к средневзвешенной себестоимости проданных товаров; нормальное значение для данной отрасли: 32 и менее дн.)	–	–
Оборачиваемость кредиторской задолженности (отношение средней величины кредиторской задолженности к средневзвешенной выручке)	3 792	0,1
Оборачиваемость активов (отношение средней стоимости активов к средневзвешенной выручке; нормальное значение для данной отрасли: не более 142 дн.)	12 095	<0,1
Оборачиваемость собственного капитала (отношение средней величины собственного капитала к средневзвешенной выручке)	6 535	0,1

\* Приведен расчет показателя в днях. Значение коэффициента равно отношению 365 к значению показателя в днях.

Оборачиваемость активов в течение анализируемого периода показывает, что организация получает выручку, равную сумме всех имеющихся активов за 12095 календарных дней (т.е. 33 года).

## 4. Выводы по результатам анализа

Ниже по качественному признаку обобщены важнейшие показатели финансового положения (по состоянию на 31.12.2024) и результаты деятельности ООО "ИМПЕРСКИЙ НЕФТЯНОЙ СОЮЗ" (ООО "ИНС") за весь рассматриваемый период.

Показатели финансового положения и результатов деятельности организации, имеющие исключительно хорошие значения:

- оптимальная доля собственного капитала (58%);
- чистые активы превышают уставный капитал, к тому же они увеличились за анализируемый период;
- значение коэффициента обеспеченности собственными оборотными средствами, равное 0,58, можно характеризовать как вполне соответствующее нормальному;
- коэффициент текущей (общей) ликвидности полностью соответствует нормальному значению;
- рост рентабельности продаж (+3,4 процентных пункта от рентабельности -1,7% за аналогичный период года, предшествующего отчетному);
- за период с 01.01.2024 по 31.12.2024 получена прибыль от продаж (23 тыс. руб.), причем наблюдалась положительная динамика по сравнению с аналогичным периодом прошлого года (+292 тыс. руб.);
- прибыль от финансово-хозяйственной деятельности за период с 01.01.2024 по 31.12.2024 составила 1 тыс. руб. (+660 тыс. руб. по сравнению с аналогичным периодом прошлого года);
- рост прибыли до процентов к уплате и налогообложения (ЕБИТ) на рубль выручки организации (+4,3 коп. к -4,2 коп. с рубля выручки за аналогичный период года, предшествующего отчетному).

Среди отрицательных показателей финансового положения и результатов деятельности организации можно выделить такие:

- недостаточная рентабельность активов (<0,1% за 2024 год);
- коэффициент покрытия инвестиций ниже нормы (доля собственного капитала и долгосрочных обязательств составляет только 58% от общего капитала организации).

В ходе анализа были получены следующие критические показатели финансового положения организации:

- коэффициент абсолютной ликвидности значительно ниже нормы;
- критическое финансовое положение по величине собственных оборотных средств.

Положительно финансовое положение организации характеризует следующий показатель – увеличение собственного капитала ООО "ИМПЕРСКИЙ НЕФТЯНОЙ СОЮЗ" (ООО "ИНС") при том что, активы организации уменьшились на 5 450 тыс. руб. (на 11,7%).

Как следует из приведенного анализа, основные финансовые показатели укладываются в нормативные значения. При таком финансовом состоянии у ООО "ИМПЕРСКИЙ НЕФТЯНОЙ СОЮЗ" (ООО "ИНС") имеются все возможности для продолжения эффективной деятельности.