

Пояснительная записка к бухгалтерской отчетности

1. Сведения об организации

Наименование юридического лица:

МУНИЦИПАЛЬНОЕ УНИТАРНОЕ ПРЕДПРИЯТИЕ "СЕЛЬСКИЕ КОММУНИКАЦИИ ГАЙСКОГО МУНИЦИПАЛЬНОГО ОКРУГА"

Идентификационный номер налогоплательщика (ИНН): 5604032903

Код причины постановки на учет (КПП): 560401001

Основным видом деятельности, который является преобладающим и имеет приоритетное значение для организации, является забор, очистка и распределение воды (ОКВЭД 36.00).

2. Анализ финансового положения

2.1. Структура имущества и источники его формирования

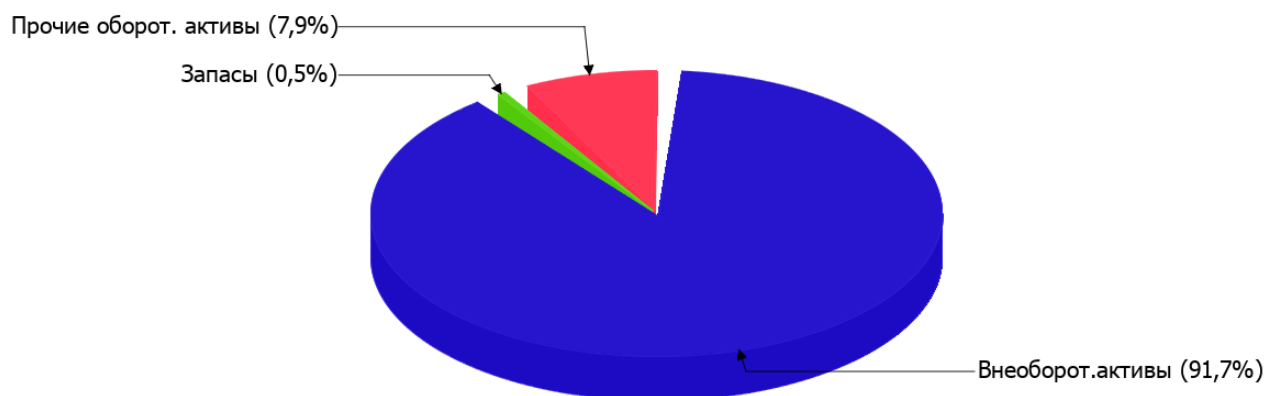
Показатель	Значение показателя				Изменение за анализируемый период	
	в тыс. руб.		в % к валюте баланса		тыс. руб. (гр.3- гр.2)	± % ((гр.3- гр.2) : гр.2)
	31.12.2023	31.12.2024	на начало анализируемого периода (31.12.2023)	на конец анализируемого периода (31.12.2024)		
Актив						
Внеоборотные активы	99 855	90 073	91,7	91,7	-9 782	-9,8
Оборотные	9 043	8 203	8,3	8,3	-840	-9,3
Пассив						
Собственный капитал	90 884	92 858	83,5	94,5	+1 974	+2,2
Долгосрочные обязательства	-	-	-	-	-	-
Краткосрочные обязательства	18 014	5 418	16,5	5,5	-12 596	-69,9
Валюта баланса	108 898	98 276	100	100	-10 622	-9,8

* Без доходов будущих периодов, включенных в собственный капитал.

Структура активов организации на последний день анализируемого периода характеризуется большой долей (91,7%) внеоборотных средств и незначительным процентом текущих активов. Активы организации в течение анализируемого периода уменьшились на 10 622 тыс. руб. (на 9,8%). Хотя имело место уменьшение активов, собственный капитал увеличился на 2,2%, что, в целом, свидетельствует о положительной динамике имущественного положения организации.

На диаграмме ниже представлена структура активов организации в разрезе основных групп:

Структура активов организации на 31 декабря 2024 г.



Снижение величины активов организации связано, главным образом, со снижением следующих позиций актива бухгалтерского баланса (в скобках указана доля изменения статьи в общей сумме всех отрицательно изменившихся статей):

- материальные внеоборотные активы – **9 782** тыс. руб. (**91,6%**)
- финансовые и другие оборотные активы – **895** тыс. руб. (**8,4%**)

Одновременно, в пассиве баланса снижение произошло по строке "краткосрочная кредиторская задолженность" (**-12 596** тыс. руб., или **100%** вклада в снижение пассивов организации за последний год).

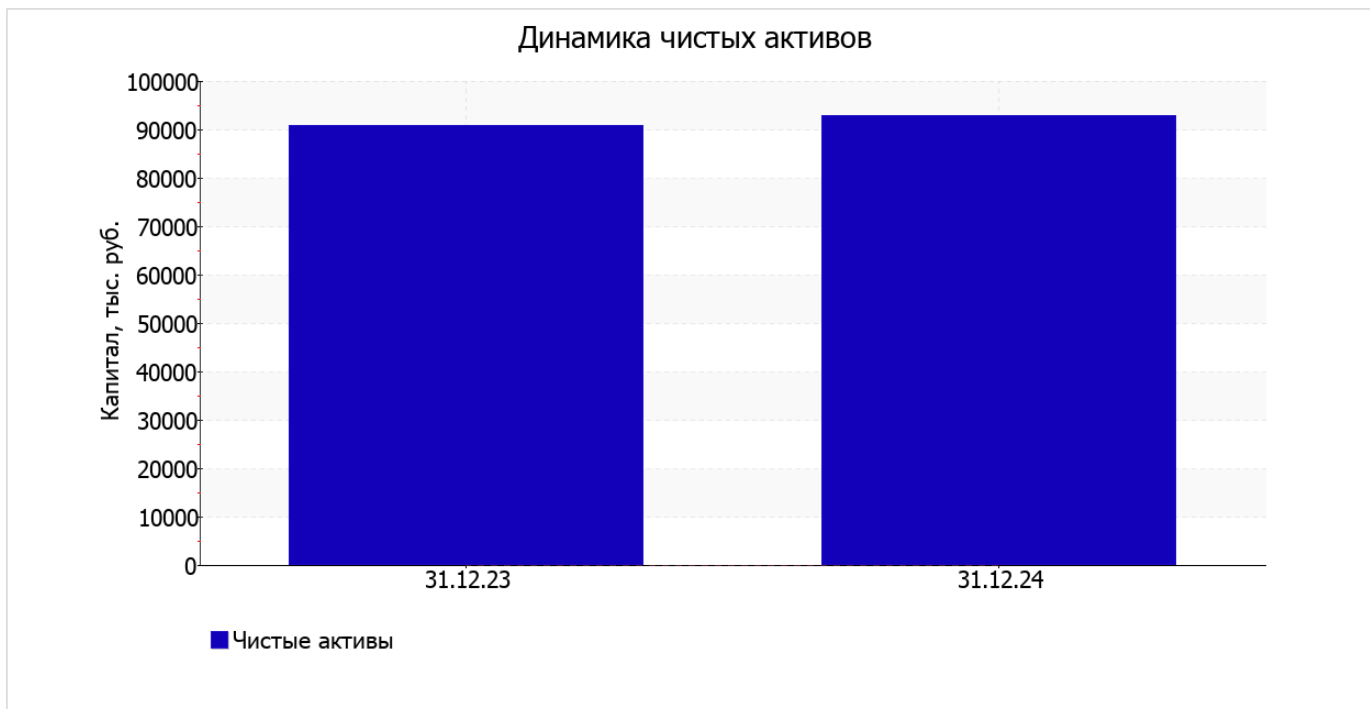
Среди положительно изменившихся статей баланса можно выделить "запасы" в активе и "капитал и резервы" в пассиве (**+59** тыс. руб. и **+1 974** тыс. руб. соответственно).

собственный капитал организации на 31 декабря 2024 г. равнялся **92 858,0** тыс. руб.; это всего на **1 974,0** тыс. руб., или на **2,2%** больше, чем на начало анализируемого периода.

2.2. Оценка стоимости чистых активов организации

Показатель	Значение показателя				Изменение	
	в тыс. руб.		в % к валюте баланса		тыс. руб. (гр.3-гр.2)	± % ((гр.3- гр.2) : гр.2)
	31.12.2023	31.12.2024	на начало анализируемого периода (31.12.2023)	на конец анализируемого периода (31.12.2024)		
1. Чистые активы	90 884	92 858	83,5	94,5	+1 974	+2,2

Имеющаяся величина чистых активов положительно характеризует финансовое положение, полностью удовлетворяя требованиям нормативных актов к величине чистых активов организации. Более того, определив текущее состояние показателя, необходимо отметить увеличение чистых активов на **2,2%** за последний год. Превышение чистых активов над уставным капиталом и в то же время их увеличение за период говорит о хорошем финансовом положении организации по данному признаку. Наглядное изменение чистых активов представлено на следующем графике.



2.3. Анализ финансовой устойчивости организации

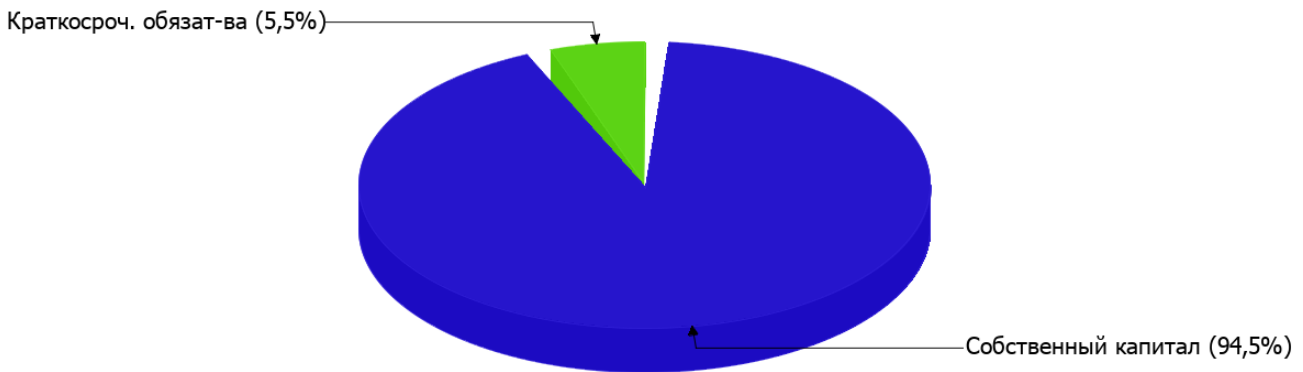
2.3.1. Основные показатели финансовой устойчивости организации

Показатель	Значение показателя		Изменение показателя (гр.3-гр.2)	Описание показателя и его нормативное значение
	31.12.2023	31.12.2024		
Коэффициент автономии	0,83	0,94	+0,11	Отношение собственного капитала к общей сумме капитала. нормальное значение для данной отрасли: не менее 0,5 (оптимальное 0,6-0,8).
Коэффициент обеспеченности собственными оборотными средствами	-0,99	0,34	+1,33	Отношение собственных оборотных средств к оборотным активам. нормальное значение: 0,1 и более.
Коэффициент покрытия инвестиций	0,83	0,94	+0,11	Отношение собственного капитала и долгосрочных обязательств к общей сумме капитала. нормальное значение: 0,75 и более.
Коэффициент обеспеченности запасов	-21,11	5,75	+26,86	Отношение собственных оборотных средств к стоимости запасов. нормальное значение: 0,5 и более.
Коэффициент краткосрочной задолженности	1	1	-	Отношение краткосрочной задолженности к общей сумме задолженности.

Коэффициент автономии организации на последний день анализируемого периода составил **0,94**. Полученное значение говорит о слишком осторожном отношении МУНИЦИПАЛЬНОЕ УНИТАРНОЕ ПРЕДПРИЯТИЕ "СЕЛЬСКИЕ КОММУНИКАЦИИ ГАЙСКОГО МУНИЦИПАЛЬНОГО ОКРУГА" к привлечению заемных денежных средств (собственный капитал составляет **94%** в общем капитале организации). коэффициент автономии за весь анализируемый период возрос на **0,11**.

Структура капитала организации представлена ниже на диаграмме: При этом необходимо отметить, что долгосрочные обязательства не нашли отражение на диаграмме ввиду их отсутствия.

Структура капитала организации на 31 декабря 2024 г.



на последний день анализируемого периода коэффициент обеспеченности собственными оборотными средствами составил **0,34**. в течение анализируемого периода отмечено весьма значительное, на **1,33**, повышение коэффициента обеспеченности собственными оборотными средствами. на 31.12.2024 значение коэффициента можно характеризовать как очень хорошее.

за последний год коэффициент покрытия инвестиций заметно вырос до **0,94 (+0,11)**. Значение коэффициента на 31.12.2024 вполне соответствует норме.

на 31 декабря 2024 г. коэффициент обеспеченности материальных запасов составил **5,75**, что намного (на **26,86**) превышает значение коэффициента обеспеченности материальных запасов на 31 декабря 2023 г. коэффициент обеспеченности материальных запасов на 31.12.2024 демонстрирует вполне соответствующее нормальному значение.

Коэффициент краткосрочной задолженности организации показывает на отсутствие долгосрочной задолженности при 100% краткосрочной.

2.4. Ликвидность

Показатель ликвидности	Значение показателя		Изменение показателя (гр.3 - гр.2)	Расчет, рекомендованное значение
	31.12.2023	31.12.2024		
Коэффициент текущей (общей) ликвидности	0,5	1,51	+1,01	Отношение текущих активов к краткосрочным обязательствам. нормальное значение для данной отрасли: не менее 1,7.
Коэффициент абсолютной ликвидности	<0,01	<0,01	-	Отношение денежных средств и их эквивалентов к краткосрочным обязательствам. нормальное значение: 0,15 и более.

[На конец периода] значение коэффициента текущей ликвидности (**1,51**) не соответствует норме. При этом следует отметить, что за последний год коэффициент текущей ликвидности вырос на **1,01**.

Ниже нормы, как и предыдущий коэффициент, оказался коэффициент абсолютной ликвидности (**<0,01** при норме 0,15). С начала период коэффициент абсолютной ликвидности не изменился.

3. Анализ эффективности деятельности организации

3.1. Обзор результатов деятельности

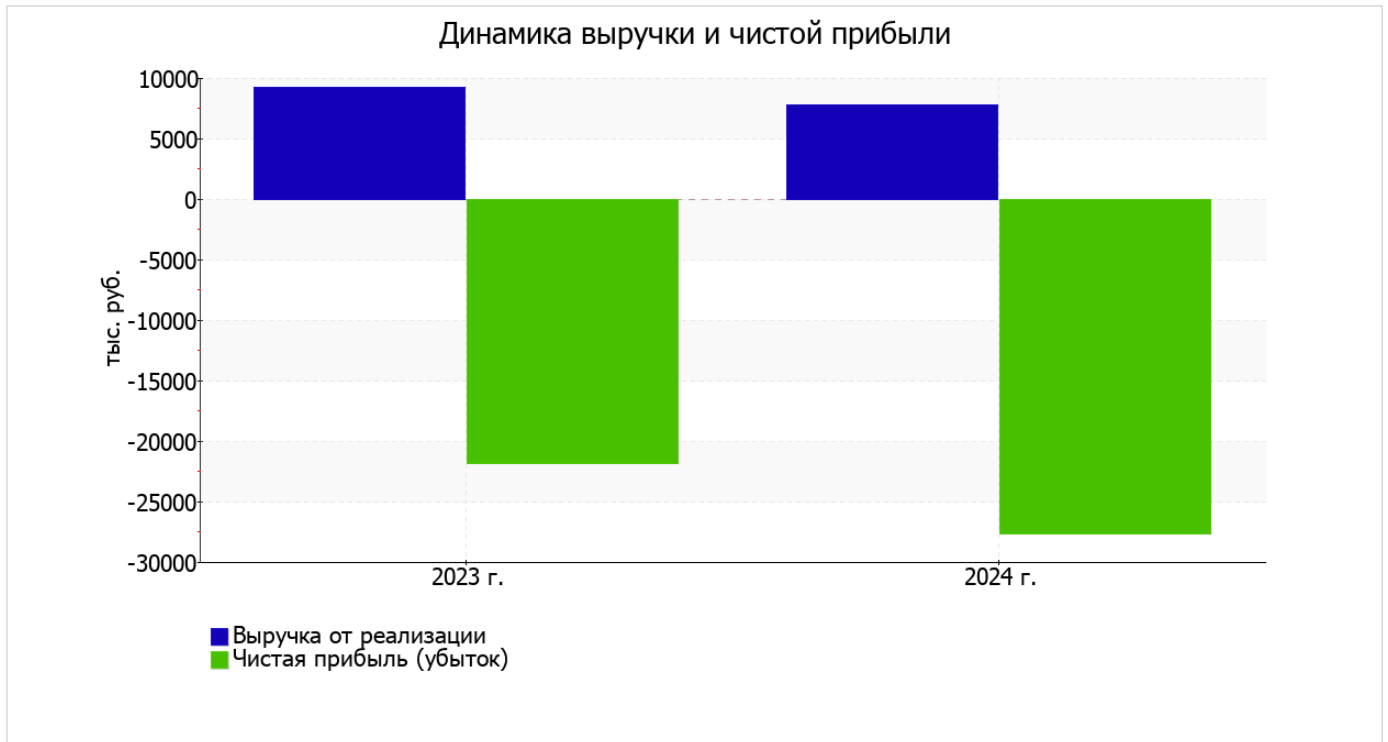
Основные финансовые результаты деятельности МУНИЦИПАЛЬНОЕ УНИТАРНОЕ ПРЕДПРИЯТИЕ "СЕЛЬСКИЕ КОММУНИКАЦИИ ГАЙСКОГО МУНИЦИПАЛЬНОГО ОКРУГА" за весь анализируемый период приведены ниже в таблице.

Как видно из "Отчета о финансовых результатах", в течение анализируемого периода организация получила убыток от продаж в размере **27 040** тыс. руб., что составило 348,6% от выручки. По сравнению с аналогичным периодом прошлого года убыток от продаж вырос на **7 157** тыс. руб., или на **36%**.

По сравнению с прошлым периодом в текущем наблюдалось уменьшение выручки от продаж на **1 471** тыс. руб. при одновременном росте на **5 686** тыс. руб. расходов по обычной деятельности.

Показатель	Значение показателя, тыс. руб.		Изменение показателя		Средне- годовая величина, тыс. руб.
	2023 г.	2024 г.	тыс. руб. (гр.3 - гр.2)	± % ((3-2) : 2)	
1. Выручка	9 227	7 756	-1 471	-15,9	8 492
2. Расходы по обычным видам деятельности	29 110	34 796	+5 686	+19,5	31 953
3. Прибыль (убыток) от продаж (1-2)	-19 883	-27 040	-7 157	↓	-23 462
4. Прочие доходы и расходы, кроме процентов к уплате	-1 935	-595	+1 340	↑	-1 265
5. ЕВИТ (прибыль до уплаты процентов и налогов) (3+4)	-21 818	-27 635	-5 817	↓	-24 727
6. Проценты к уплате	-	-	-	-	-
7. Налоги на прибыль (доходы)	34	80	+46	+135,3	57
8. Чистая прибыль (убыток) (5-6-7)	-21 852	-27 715	-5 863	↓	-24 784

Изменение выручки наглядно представлено ниже на графике.



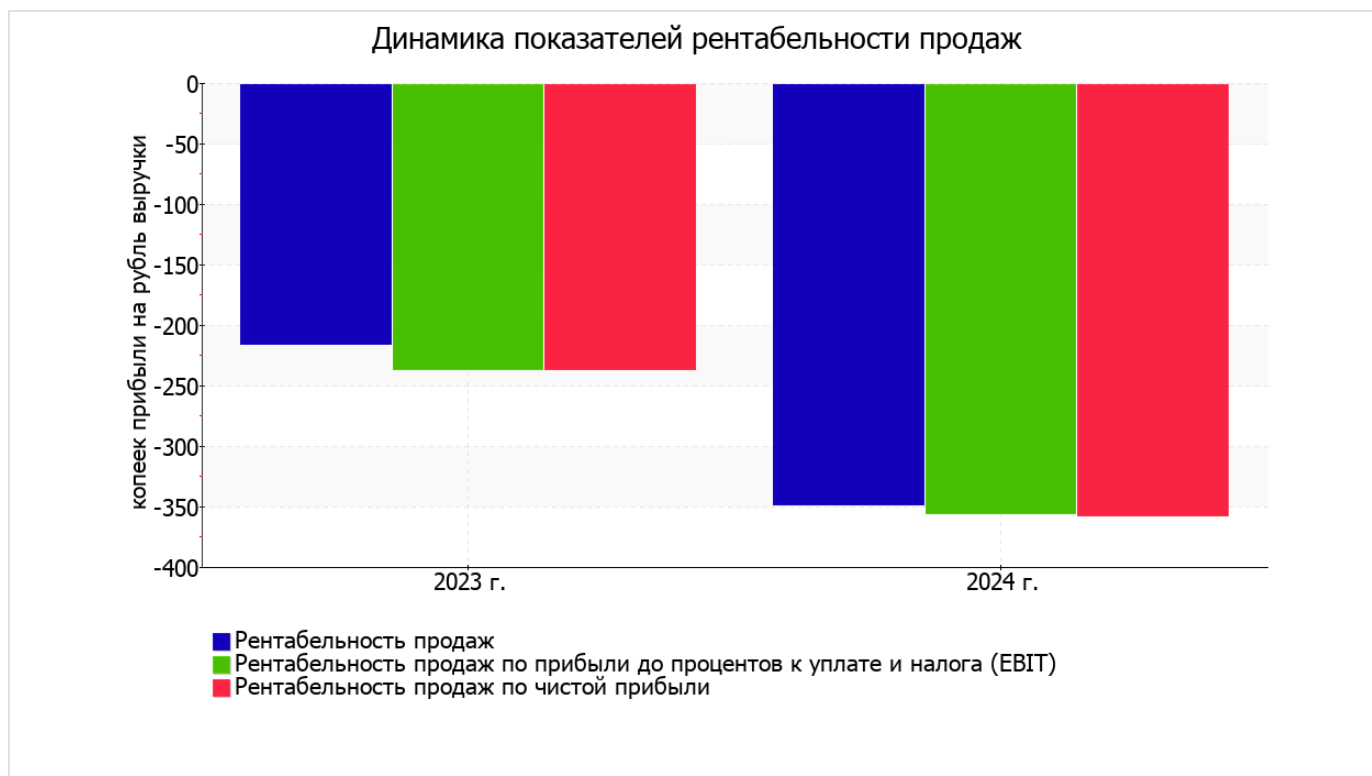
3.2. Анализ рентабельности

Показатели рентабельности	Значения показателя (в %, или в копейках с рубля)		Изменение показателя	
	2023 г.	2024 г.	коп., (гр.3 - гр.2)	± % ((3-2) : 2)
1. Рентабельность продаж (величина прибыли от продаж в каждом рубле выручки). нормальное значение для данной отрасли: 4% и более.	-215,5	-348,6	-133,1	↓
2. Рентабельность продаж по ЕВІТ (величина прибыли от продаж до уплаты процентов и налогов в каждом рубле выручки).	-236,5	-356,3	-119,8	↓
3. Рентабельность продаж по чистой прибыли (величина чистой прибыли в каждом рубле выручки). нормальное значение для данной отрасли: не менее 1%.	-236,8	-357,3	-120,5	↓

[За последний период] организация получила убыток как от продаж, так и в целом от финансово-хозяйственной деятельности, что и обусловило отрицательные значения всех трех представленных в таблице показателей рентабельности за данный период.

Рентабельность продаж за 2024 год составила **-348,6%**. Более того, имеет место отрицательная динамика рентабельности продаж по сравнению с данным показателем за аналогичный период года, предшествующего отчетному, (**-133,1%**).

Показатель рентабельности, рассчитанный как отношение прибыли до процентов к уплате и налогообложения (ЕВІТ) к выручке организации, за период с 01.01.2024 по 31.12.2024 составил **-356,3%**. Это значит, что в каждом рубле выручки МУНИЦИПАЛЬНОЕ УНИТАРНОЕ ПРЕДПРИЯТИЕ "СЕЛЬСКИЕ КОММУНИКАЦИИ ГАЙСКОГО МУНИЦИПАЛЬНОГО ОКРУГА" содержалось **-356,3** коп. убытка до налогообложения и процентов к уплате.



В следующей таблице представлена рентабельность использования вложенного в предпринимательскую деятельность капитала.

Показатель рентабельности	Значение показателя, %	Расчет показателя
	2024 г.	
Рентабельность собственного капитала (ROE)	-30,1	Отношение чистой прибыли к средней величине собственного капитала. нормальное значение для данной отрасли: 10% и более.
Рентабельность активов (ROA)	-26,7	Отношение чистой прибыли к средней стоимости активов. нормальное значение для данной отрасли: не менее 3%.
Прибыль на задействованный капитал (ROCE)	-30	Отношение прибыли до уплаты процентов и налогов (ЕВИТ) к собственному капиталу и долгосрочным обязательствам.

[За последний период] каждый рубль собственного капитала организации принес **0,301** руб. убытка.

за 2024 год значение рентабельности активов, равное **-26,7%**, является явно не соответствующим норме.

3.3. Расчет показателей деловой активности (оборачиваемости)

Далее в таблице рассчитаны показатели оборачиваемости ряда активов, характеризующие скорость возврата авансированных на осуществление предпринимательской деятельности средств, а также показатель оборачиваемости кредиторской задолженности при расчетах с поставщиками и подрядчиками.

Показатель оборачиваемости	Значение в днях	Коэфф. 2024 г.
	2024 г.	
Оборачиваемость оборотных средств (отношение средней величины оборотных активов к среднедневной выручке*; нормальное значение для данной отрасли: 124 и менее дн.)	407	0,9
Оборачиваемость запасов (отношение средней стоимости запасов к среднедневной себестоимости проданных товаров; нормальное значение для данной отрасли: 6 и менее дн.)	–	–
Оборачиваемость кредиторской задолженности (отношение средней величины кредиторской задолженности к среднедневной выручке)	553	0,7
Оборачиваемость активов (отношение средней стоимости активов к среднедневной выручке; нормальное значение для данной отрасли: не более 293 дн.)	4 888	0,1
Оборачиваемость собственного капитала (отношение средней величины собственного капитала к среднедневной выручке)	4 335	0,1

* Приведен расчет показателя в днях. Значение коэффициента равно отношению 365 к значению показателя в днях.

Данные об оборачиваемости активов в течение анализируемого периода свидетельствуют о том, что организация получает выручку, равную сумме всех имеющихся активов за 4888 календарных дней (т.е. 13 лет).

4. Выводы по результатам анализа

По результатам проведенного анализа выделены и сгруппированы по качественному признаку основные показатели финансового положения (по состоянию на последний день анализируемого периода) и результатов деятельности МУНИЦИПАЛЬНОЕ УНИТАРНОЕ ПРЕДПРИЯТИЕ "СЕЛЬСКИЕ КОММУНИКАЦИИ ГАЙСКОГО МУНИЦИПАЛЬНОГО ОКРУГА" за год.

Показатели финансового положения и результатов деятельности организации, имеющие критические значения:

- существенно ниже нормального значения коэффициент абсолютной ликвидности;
- падение рентабельности продаж (-133,1 процентных пункта от рентабельности -215,5% за аналогичный период прошлого года);
- за последний год получен убыток от продаж (-27 040 тыс. руб.), более того наблюдалась отрицательная динамика по сравнению с аналогичным периодом прошлого года (-7 157 тыс. руб.);
- убыток от финансово-хозяйственной деятельности за период 01.01–31.12.2024 составил -27 715 тыс. руб.;
- отрицательная динамика финансового результата до процентов к уплате и налогообложения (ЕВІТ) на рубль выручки организации (-119,8 коп. от аналогичного показателя за аналогичный период года, предшествующего отчетному).

Следующие 4 показателя финансового положения организации имеют исключительно хорошие значения:

- чистые активы превышают уставный капитал, при этом за весь рассматриваемый период наблюдалось увеличение чистых активов;
- коэффициент обеспеченности собственными оборотными средствами на 31.12.2024 демонстрирует вполне соответствующее нормальному значению, равное 0,34;
- коэффициент покрытия инвестиций полностью соответствует норме (доля собственного капитала и долгосрочных обязательств составляет 94% от общего капитала организации);
- абсолютная финансовая устойчивость по величине излишка собственных оборотных средств.

С хорошей стороны финансовое положение организации характеризуют следующие показатели:

- доля собственного капитала неоправданно высока (94%);
- увеличение собственного капитала МУНИЦИПАЛЬНОЕ УНИТАРНОЕ ПРЕДПРИЯТИЕ "СЕЛЬСКИЕ КОММУНИКАЦИИ ГАЙСКОГО МУНИЦИПАЛЬНОГО ОКРУГА" при том что, активы организации уменьшились на 10 622 тыс. руб. (на 9,8%).

Негативно финансовое положение организации характеризует следующий показатель – коэффициент текущей (общей) ликвидности ниже нормального значения.

Проведенный анализ показывает, что финансовое состояние МУНИЦИПАЛЬНОЕ УНИТАРНОЕ ПРЕДПРИЯТИЕ "СЕЛЬСКИЕ КОММУНИКАЦИИ ГАЙСКОГО МУНИЦИПАЛЬНОГО ОКРУГА" не в полной мере соответствует общепринятым стандартам. Тем не менее, угроза банкротства организации не наблюдается, и имеются возможности для продолжения финансово-хозяйственной деятельности.