

Пояснительная записка к бухгалтерской отчетности

1. Сведения об организации

Наименование юридического лица:

ООО "ЯЗЫКОВОЙ ЭКЗАМЕНАЦИОННЫЙ ЦЕНТР"

Идентификационный номер налогоплательщика (ИНН): 6658389958

Код причины постановки на учет (КПП): 667101001

Основным видом деятельности, который является преобладающим и имеет приоритетное значение для организации, является аренда интеллектуальной собственности и подобной продукции, кроме авторских прав (ОКВЭД 77.40).

2. Анализ финансового положения

2.1. Структура имущества и источники его формирования

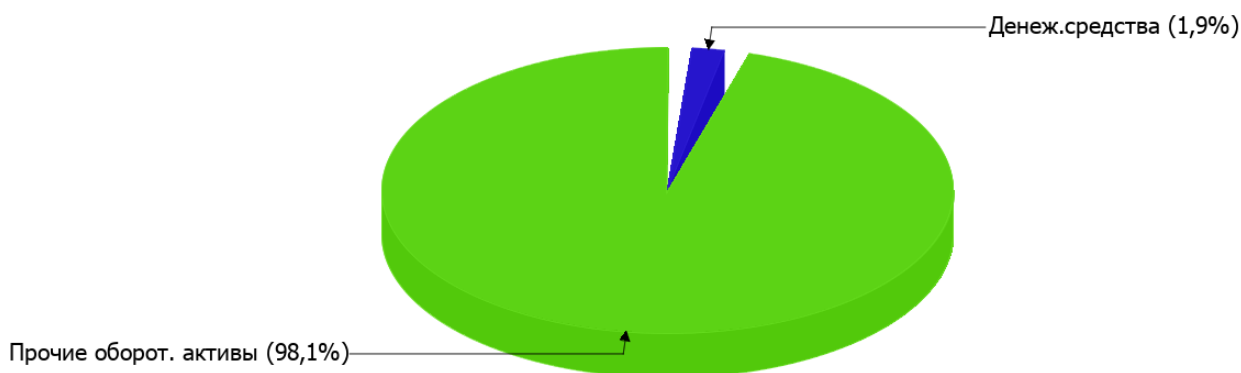
| Показатель | Значение показателя | | | | Изменение за анализируемый период | |
|-----------------------------|---------------------|------------|---|--|-----------------------------------|---------------------------------|
| | в тыс. руб. | | в % к валюте баланса | | тыс. руб. (гр.3- гр.2) | ± % ((гр.3- гр.2) : гр.2) |
| | 31.12.2023 | 31.12.2024 | на начало анализируемого периода (31.12.2023) | на конец анализируемого периода (31.12.2024) | | |
| Актив | | | | | | |
| Внеоборотные активы | – | – | – | – | – | – |
| Оборотные | 545 | 1 445 | 100 | 100 | +900 | +165,1 |
| Пассив | | | | | | |
| Собственный капитал | 185 | 713 | 33,9 | 49,3 | +528 | +3,9 раза |
| Долгосрочные обязательства | – | – | – | – | – | – |
| Краткосрочные обязательства | 360 | 732 | 66,1 | 50,7 | +372 | +103,3 |
| Валюта баланса | 545 | 1 445 | 100 | 100 | +900 | +165,1 |

* Без доходов будущих периодов, включенных в собственный капитал.

Активы на последний день анализируемого периода характеризуются отсутствием внеоборотных средств при 100% текущих активов. Активы организации за последний год значительно увеличились (на 165,1%). Учитывая значительное увеличение активов, необходимо отметить, что собственный капитал увеличился еще в большей степени – в 3,9 раза. опережающее увеличение собственного капитала относительно общего изменения активов является положительным показателем.

Наглядно соотношение основных групп активов организации представлено ниже на диаграмме:

Структура активов организации на 31 декабря 2024 г.



Рост активов организации связан с ростом показателя по строке "финансовые и другие оборотные активы" на **915** тыс. руб. (или **100%** вклада в прирост активов).

Одновременно, в пассиве баланса прирост наблюдается по строкам:

- капитал и резервы – **528** тыс. руб. (**58,7%**)
- краткосрочная кредиторская задолженность – **372** тыс. руб. (**41,3%**)

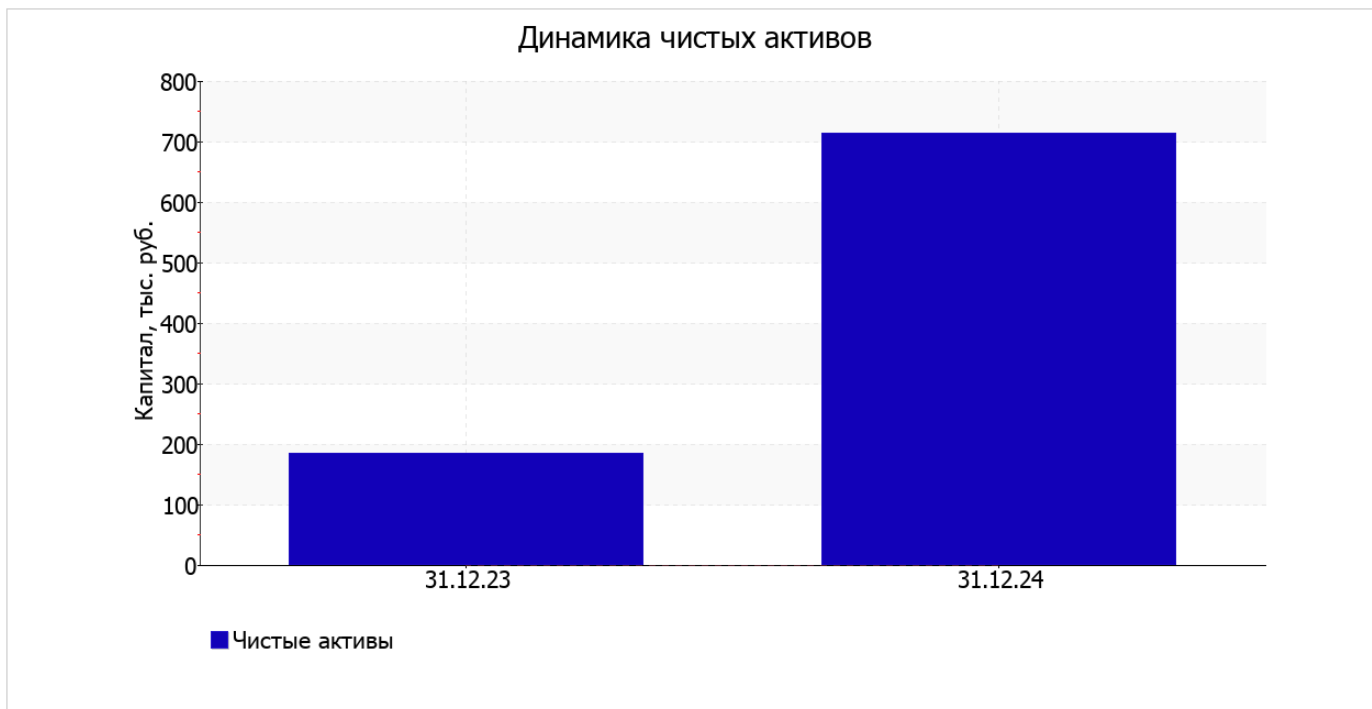
Среди отрицательно изменившихся статей баланса можно выделить "денежные средства и денежные эквиваленты" в активе (**-15** тыс. руб.).

за год собственный капитал организации очень сильно увеличился в **3,9** раза и составил **713** тыс. руб.

2.2. Оценка стоимости чистых активов организации

| Показатель | Значение показателя | | | | Изменение | |
|------------------|---------------------|------------|---|--|--------------------------|--------------------------|
| | в тыс. руб. | | в % к валюте баланса | | тыс. руб. (гр.3-гр.2) | ± % ((гр.3-гр.2) : гр.2) |
| | 31.12.2023 | 31.12.2024 | на начало анализируемого периода (31.12.2023) | на конец анализируемого периода (31.12.2024) | | |
| 1. Чистые активы | 185 | 713 | 33,9 | 49,3 | +528 | +3,9 раза |

Имеющаяся величина чистых активов положительно характеризует финансовое положение, полностью удовлетворяя требованиям нормативных актов к величине чистых активов организации. К тому же следует отметить увеличение чистых активов в **3,9** раза за год. Превышение чистых активов над уставным капиталом и в то же время их увеличение за период говорит о хорошем финансовом положении организации по данному признаку. На следующем графике наглядно представлена динамика чистых активов.



2.3. Анализ финансовой устойчивости организации

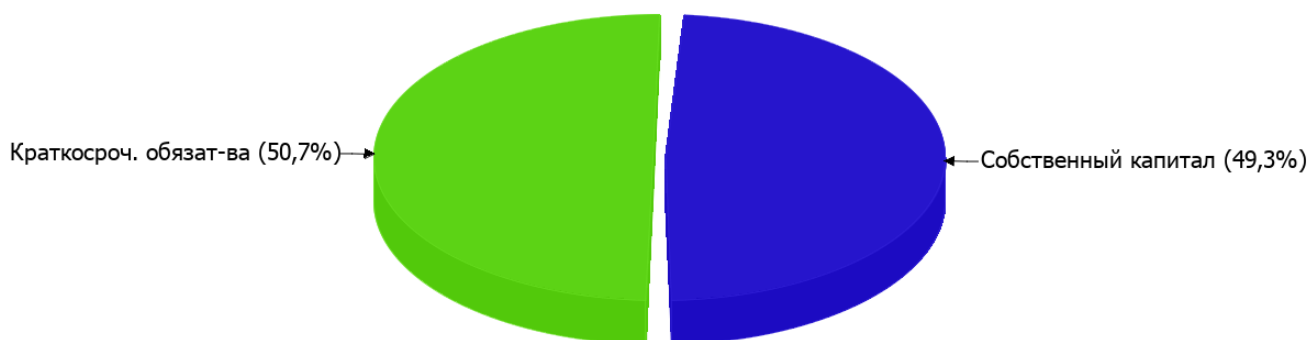
2.3.1. Основные показатели финансовой устойчивости организации

| Показатель | Значение показателя | | Изменение показателя (гр.3-гр.2) | Описание показателя и его нормативное значение |
|---|---------------------|------------|----------------------------------|--|
| | 31.12.2023 | 31.12.2024 | | |
| Коэффициент автономии | 0,34 | 0,49 | +0,15 | Отношение собственного капитала к общей сумме капитала. нормальное значение для данной отрасли: 0,5 и более (оптимальное 0,6-0,7). |
| Коэффициент обеспеченности собственными оборотными средствами | 0,34 | 0,49 | +0,15 | Отношение собственных оборотных средств к оборотным активам. нормальное значение: 0,1 и более. |
| Коэффициент покрытия инвестиций | 0,34 | 0,49 | +0,15 | Отношение собственного капитала и долгосрочных обязательств к общей сумме капитала. нормальное значение: не менее 0,75. |
| Коэффициент обеспеченности запасов | – | – | – | Отношение собственных оборотных средств к стоимости запасов. нормальное значение: 0,5 и более. |
| Коэффициент краткосрочной задолженности | 1 | 1 | – | Отношение краткосрочной задолженности к общей сумме задолженности. |

Коэффициент автономии организации на последний день анализируемого периода составил **0,49**. Полученное значение говорит о недостаточной доле собственного капитала (**49%**) в общем капитале организации. в течение анализируемого периода коэффициент автономии повысился на **0,15**.

Наглядно структура капитала организации представлена ниже на диаграмме: При этом необходимо отметить, что долгосрочные обязательства не нашли отражение на диаграмме ввиду их отсутствия.

Структура капитала организации на 31 декабря 2024 г.



по состоянию на 31.12.2024 коэффициент обеспеченности собственными оборотными средствами равнялся **0,49**, что на **0,15** превышает значение коэффициента обеспеченности собственными оборотными средствами на начало анализируемого периода (31.12.2023). по состоянию на 31.12.2024 коэффициент демонстрирует очень хорошее значение.

коэффициент покрытия инвестиций в течение анализируемого периода значительно вырос (на **0,15**), составив **0,49**. Значение коэффициента по состоянию на 31.12.2024 значительно ниже нормативного значения (доля собственного капитала и долгосрочных обязательств в общей сумме капитала организации составляет **49%**).

Коэффициент краткосрочной задолженности ООО "ЯЗЫКОВОЙ ЭКЗАМЕНАЦИОННЫЙ ЦЕНТР" показывает на отсутствие долгосрочной задолженности при 100% краткосрочной.

2.4. Ликвидность

| Показатель ликвидности | Значение показателя | | Изменение показателя (гр.3 - гр.2) | Расчет, рекомендованное значение |
|---|---------------------|-------------|------------------------------------|---|
| | 31.12.2023 | 31.12.2024 | | |
| Коэффициент текущей (общей) ликвидности | 1,51 | 1,97 | +0,46 | Отношение текущих активов к краткосрочным обязательствам. нормальное значение для данной отрасли: 1,7 и более. |
| Коэффициент абсолютной ликвидности | 0,12 | 0,04 | -0,08 | Отношение денежных средств и их эквивалентов к краткосрочным обязательствам. нормальное значение: 0,15 и более. |

[На конец периода] коэффициент текущей (общей) ликвидности полностью укладывается в норму (**1,97** при нормативном значении 1,7). [За весь период] коэффициент вырос на **0,46**.

Ниже нормы оказался коэффициент абсолютной ликвидности (**0,04** при норме 0,15). При этом нужно обратить внимание на имевшее место за последний год негативное изменение – коэффициент абсолютной ликвидности снизился на **-0,08**.

3. Анализ эффективности деятельности организации

3.1. Обзор результатов деятельности

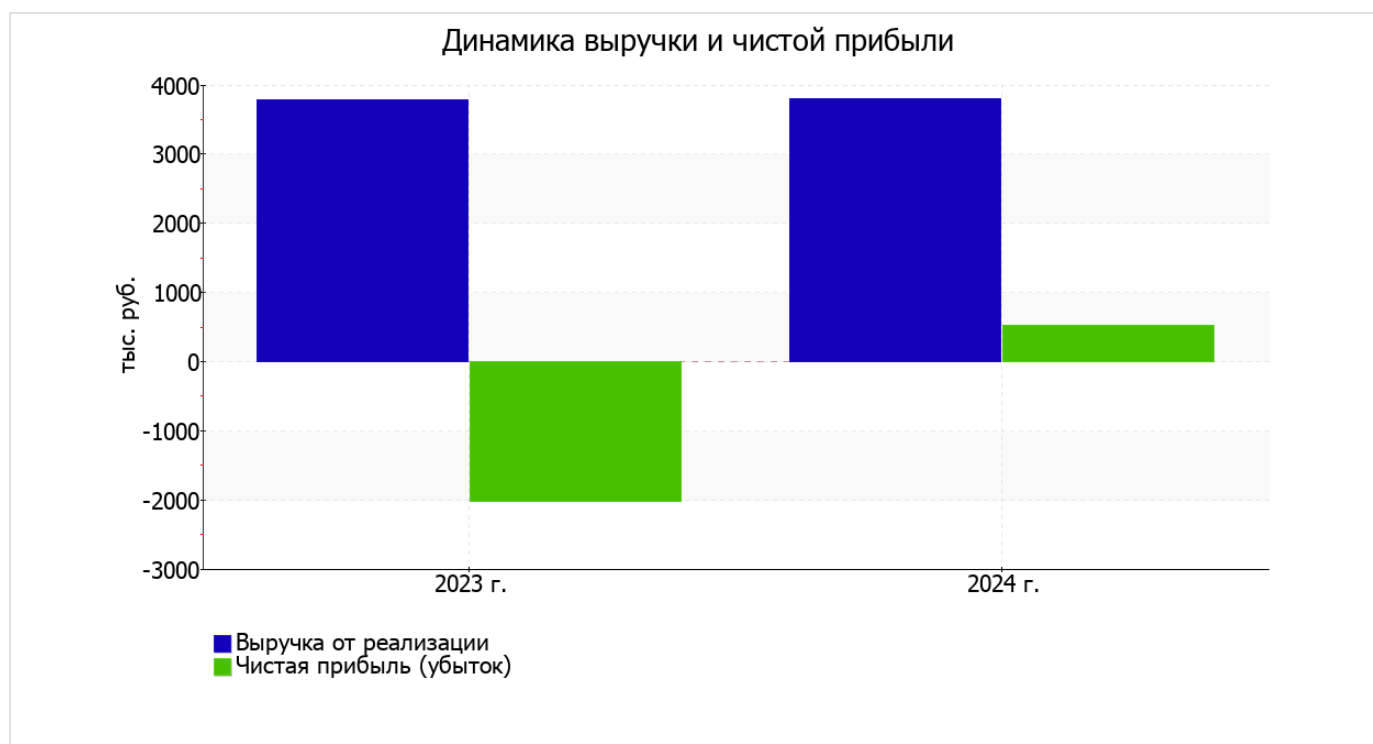
Ниже в таблице приведены основные финансовые результаты деятельности ООО "ЯЗЫКОВОЙ ЭКЗАМЕНАЦИОННЫЙ ЦЕНТР" за год и аналогичный период прошлого года.

Из "Отчета о финансовых результатах" следует, что за год организация получила прибыль от продаж в размере 482 тыс. руб., что равняется 12,7% от выручки. В прошлом периоде, напротив, имел место убыток в сумме 1 935 тыс. руб.

По сравнению с прошлым периодом в текущем наблюдалось увеличение выручки от продаж на 9 тыс. руб. при одновременном снижении на 2 408 тыс. руб. расходов по обычной деятельности.

| Показатель | Значение показателя, тыс. руб. | | Изменение показателя | | Средне- годовая величина, тыс. руб. |
|---|--------------------------------|---------|-------------------------|-----------------|-------------------------------------|
| | 2023 г. | 2024 г. | тыс. руб. (гр.3 - гр.2) | ± % ((3-2) : 2) | |
| 1. Выручка | 3 785 | 3 794 | +9 | +0,2 | 3 790 |
| 2. Расходы по обычным видам деятельности | 5 720 | 3 312 | -2 408 | -42,1 | 4 516 |
| 3. Прибыль (убыток) от продаж (1-2) | -1 935 | 482 | +2 417 | ↑ | -727 |
| 4. Прочие доходы и расходы, кроме процентов к уплате | -88 | 37 | +125 | ↑ | -26 |
| 5. ЕВІТ (прибыль до уплаты процентов и налогов) (3+4) | -2 023 | 519 | +2 542 | ↑ | -752 |
| 6. Проценты к уплате | - | - | - | - | - |
| 7. Налоги на прибыль (доходы) | - | - | - | - | - |
| 8. Чистая прибыль (убыток) (5-6-7) | -2 023 | 519 | +2 542 | ↑ | -752 |

Изменение выручки наглядно представлено ниже на графике.



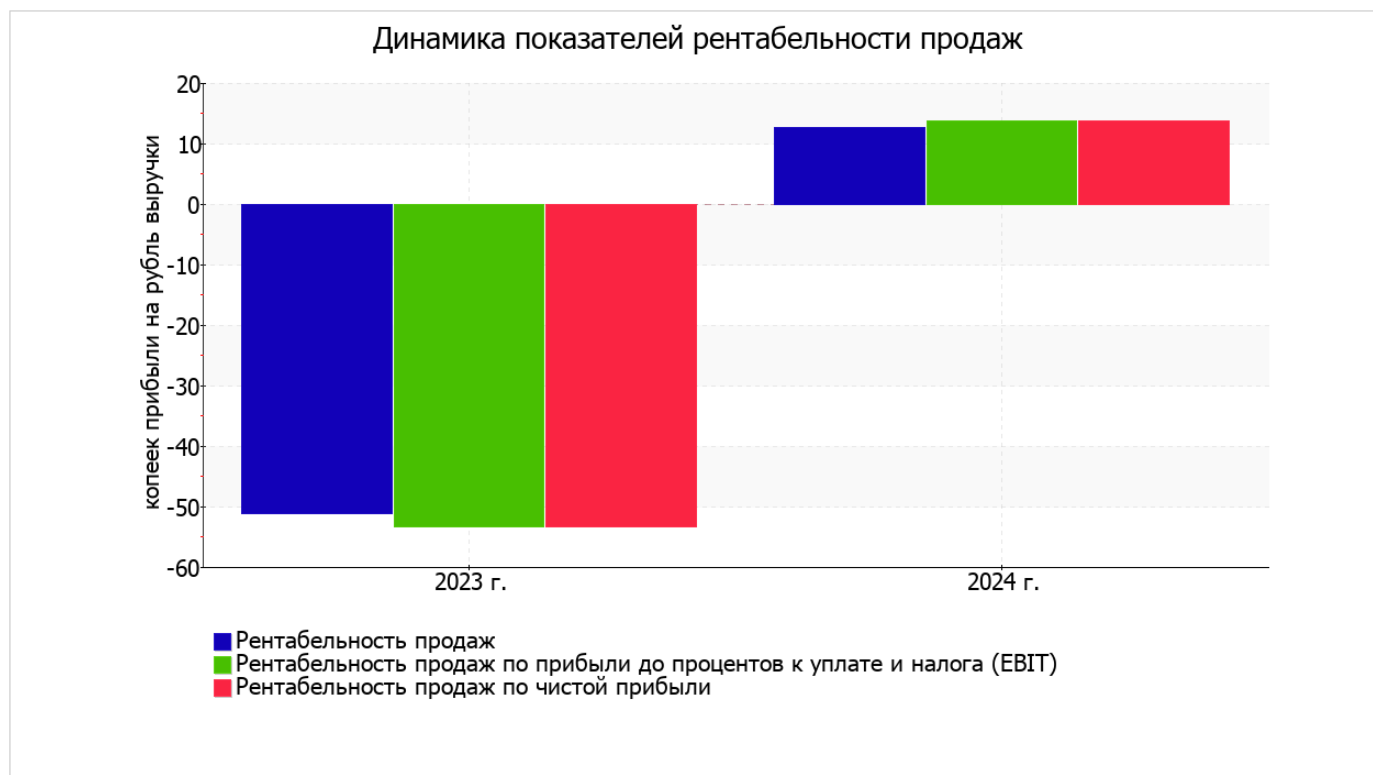
3.2. Анализ рентабельности

| Показатели рентабельности | Значения показателя (в %, или в копейках с рубля) | | Изменение показателя | |
|--|---|---------|---------------------------|-----------------------|
| | 2023 г. | 2024 г. | коп., (гр.3 - гр.2) | ± % ((3-2) : 2) |
| 1. Рентабельность продаж (величина прибыли от продаж в каждом рубле выручки). нормальное значение для данной отрасли: 8% и более. | -51,1 | 12,7 | +63,8 | ↑ |
| 2. Рентабельность продаж по ЕВИТ (величина прибыли от продаж до уплаты процентов и налогов в каждом рубле выручки). | -53,4 | 13,7 | +67,1 | ↑ |
| 3. Рентабельность продаж по чистой прибыли (величина чистой прибыли в каждом рубле выручки). нормальное значение для данной отрасли: 5% и более. | -53,4 | 13,7 | +67,1 | ↑ |

Все три показателя рентабельности за последний год, приведенные в таблице, имеют положительные значения, поскольку организацией получена как прибыль от продаж, так и в целом прибыль от финансово-хозяйственной деятельности за данный период.

Рентабельность продаж за период с 01.01.2024 по 31.12.2024 составила 12,7%. К тому же имеет место положительная динамика рентабельности продаж по сравнению с данным показателем за такой же период прошлого года (+63,8%).

Показатель рентабельности, рассчитанный как отношение прибыли до процентов к уплате и налогообложения (ЕВИТ) к выручке организации, за 2024 год составил 13,7%. Это значит, что в каждом рубле выручки ООО "ЯЗЫКОВОЙ ЭКЗАМЕНАЦИОННЫЙ ЦЕНТР" содержалось 13,7 коп. прибыли до налогообложения и процентов к уплате.



Рентабельность использования вложенного в предпринимательскую деятельность капитала представлена в следующей таблице.

| Показатель рентабельности | Значение показателя, % | Расчет показателя |
|--|------------------------|--|
| | 2024 г. | |
| Рентабельность собственного капитала (ROE) | 115,3 | Отношение чистой прибыли к средней величине собственного капитала. нормальное значение для данной отрасли: не менее 15%. |
| Рентабельность активов (ROA) | 52 | Отношение чистой прибыли к средней стоимости активов. нормальное значение для данной отрасли: 6% и более. |
| Прибыль на задействованный капитал (ROCE) | 115,3 | Отношение прибыли до уплаты процентов и налогов (ЕБИТ) к собственному капиталу и долгосрочным обязательствам. |

[За последний период] каждый рубль собственного капитала организации обеспечил чистую прибыль в размере 1,153 руб.

за последний год значение рентабельности активов (52%) можно характеризовать как исключительно хорошее.

3.3. Расчет показателей деловой активности (оборачиваемости)

В следующей таблице рассчитаны показатели оборачиваемости ряда активов, характеризующие скорость возврата авансированных на осуществление предпринимательской деятельности средств, а также показатель оборачиваемости кредиторской задолженности при расчетах с поставщиками и подрядчиками.

| Показатель оборачиваемости | Значение в днях | Коэфф. 2024 г. |
|---|-----------------|----------------|
| | 2024 г. | |
| Оборачиваемость оборотных средств (отношение средней величины оборотных активов к среднесуточной выручке*; нормальное значение для данной отрасли: 199 и менее дн.) | 96 | 3,8 |
| Оборачиваемость запасов (отношение средней стоимости запасов к среднесуточной себестоимости проданных товаров; нормальное значение для данной отрасли: 4 и менее дн.) | – | – |
| Оборачиваемость кредиторской задолженности (отношение средней величины кредиторской задолженности к среднесуточной выручке) | 53 | 6,9 |
| Оборачиваемость активов (отношение средней стоимости активов к среднесуточной выручке; нормальное значение для данной отрасли: 391 и менее дн.) | 96 | 3,8 |
| Оборачиваемость собственного капитала (отношение средней величины собственного капитала к среднесуточной выручке) | 43 | 8,4 |

* Приведен расчет показателя в днях. Значение коэффициента равно отношению 365 к значению показателя в днях.

Оборачиваемость активов за весь анализируемый период показывает, что организация получает выручку, равную сумме всех имеющихся активов за 96 календарных дней.

4. Выводы по результатам анализа

Ниже обобщены ключевые финансовые показатели ООО "ЯЗЫКОВОЙ ЭКЗАМЕНАЦИОННЫЙ ЦЕНТР" за весь анализируемый период

Следующие 9 показателей финансового положения и результатов деятельности организации имеют исключительно хорошие значения:

- чистые активы превышают уставный капитал, к тому же они увеличились за анализируемый период;
- на последний день анализируемого периода значение коэффициента обеспеченности собственными оборотными средствами, равное **0,49**, характеризуется как, без сомнения, хорошее;
- чиста прибыль составляет значительный процент от совокупной стоимости активов организации (**52%** за период 01.01–31.12.2024);
- рост рентабельности продаж (**+63,8** процентных пункта от рентабельности **-51,1%** за такой же период прошлого года);
- опережающее увеличение собственного капитала относительно общего изменения активов организации;
- абсолютная финансовая устойчивость по величине излишка собственных оборотных средств;
- за последний год получена прибыль от продаж (**482** тыс. руб.), более того наблюдалась положительная динамика по сравнению с аналогичным периодом прошлого года (**+2 417** тыс. руб.);
- чистая прибыль за последний год составила **519** тыс. руб. (**+2 542** тыс. руб. по сравнению с аналогичным периодом прошлого года);
- рост прибыли до процентов к уплате и налогообложения (ЕБИТ) на рубль выручки организации (**+67,1** коп. к **-53,4** коп. с рубля выручки за такой же период прошлого года (01.01–31.12.2023)).

Показатели финансового положения организации, имеющие критические значения:

- коэффициент абсолютной ликвидности значительно ниже нормативного значения;
- коэффициент покрытия инвестиций значительно ниже нормы (доля собственного капитала и долгосрочных обязательств в общей сумме капитала организации составляет **49%** (нормальное значение: не менее **75%**)).

Положительно финансовое положение организации характеризует следующий показатель – коэффициент текущей (общей) ликвидности соответствует нормальному значению.

Показателем, негативно характеризующим финансовое положение организации, является следующий – низкая величина собственного капитала относительно общей величины активов (**49%**).

Приведенный анализ свидетельствует о положительном финансовом состоянии ООО "ЯЗЫКОВОЙ ЭКЗАМЕНАЦИОННЫЙ ЦЕНТР", возможности отвечать по своим обязательствам. Финансовое состояние организации позволяют использовать не только внутренние ресурсы, но и привлекать заемные средства.