

# Пояснительная записка к бухгалтерской отчетности

## 1. Сведения об организации

Наименование юридического лица:

ОБЩЕСТВО С ОГРАНИЧЕННОЙ ОТВЕТСТВЕННОСТЬЮ "ХЛЕБОПРИЕМНОЕ ПРЕДПРИЯТИЕ БЕЛЕВСКИЙ ЭЛЕВАТОР"

Идентификационный номер налогоплательщика (ИНН): 7122026778

Код причины постановки на учет (КПП): 712201001

Основным видом деятельности, который является преобладающим и имеет приоритетное значение для организации, является хранение и складирование зерна (ОКВЭД 52.10.3).

## 2. Анализ финансового положения

### 2.1. Структура имущества и источники его формирования

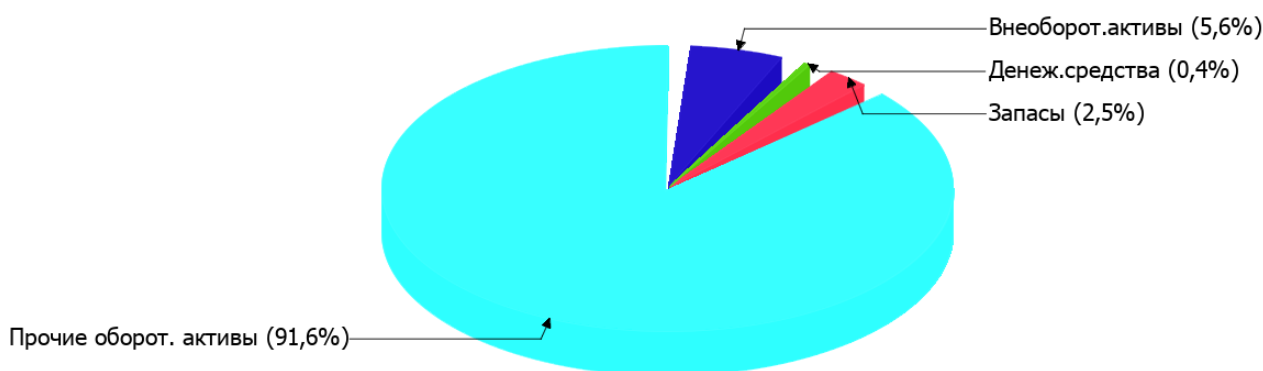
Показатель	Значение показателя				Изменение за анализируемый период	
	в тыс. руб.		в % к валюте баланса		тыс. руб. (гр.3- гр.2)	± % ((гр.3- гр.2) : гр.2)
	31.12.2023	31.12.2024	на начало анализируемого периода (31.12.2023)	на конец анализируемого периода (31.12.2024)		
<b>Актив</b>						
Внеоборотные активы	8 143	2 756	21,5	5,6	-5 387	-66,2
Оборотные	29 754	46 704	78,5	94,4	+16 950	+57
<b>Пассив</b>						
Собственный капитал	33 656	38 913	88,8	78,7	+5 257	+15,6
Долгосрочные обязательства	–	–	–	–	–	–
Краткосрочные обязательства	4 241	10 547	11,2	21,3	+6 306	+148,7
Валюта баланса	37 897	49 460	100	100	+11 563	+30,5

\* Без доходов будущих периодов, включенных в собственный капитал.

Активы на последний день анализируемого периода характеризуются значительной долей (94,4%) текущих активов и незначительным процентом внеоборотных средств. Активы организации за весь анализируемый период увеличились на 11 563 тыс. руб. (на 30,5%). Учитывая рост активов, необходимо отметить, что собственный капитал увеличился в меньшей степени – на 15,6%. отстающее увеличение собственного капитала относительно общего изменения активов следует рассматривать как негативный фактор.

Наглядно соотношение основных групп активов организации представлено ниже на диаграмме:

## Структура активов организации на 31 декабря 2024 г.



Рост активов организации связан, в основном, с ростом показателя по строке "финансовые и другие оборотные активы" на **17 010** тыс. руб. (или **95,9%** вклада в прирост активов).

Одновременно, в пассиве баланса прирост наблюдается по строкам:

- краткосрочная кредиторская задолженность – **6 306** тыс. руб. (**54,5%**)
- капитал и резервы – **5 257** тыс. руб. (**45,5%**)

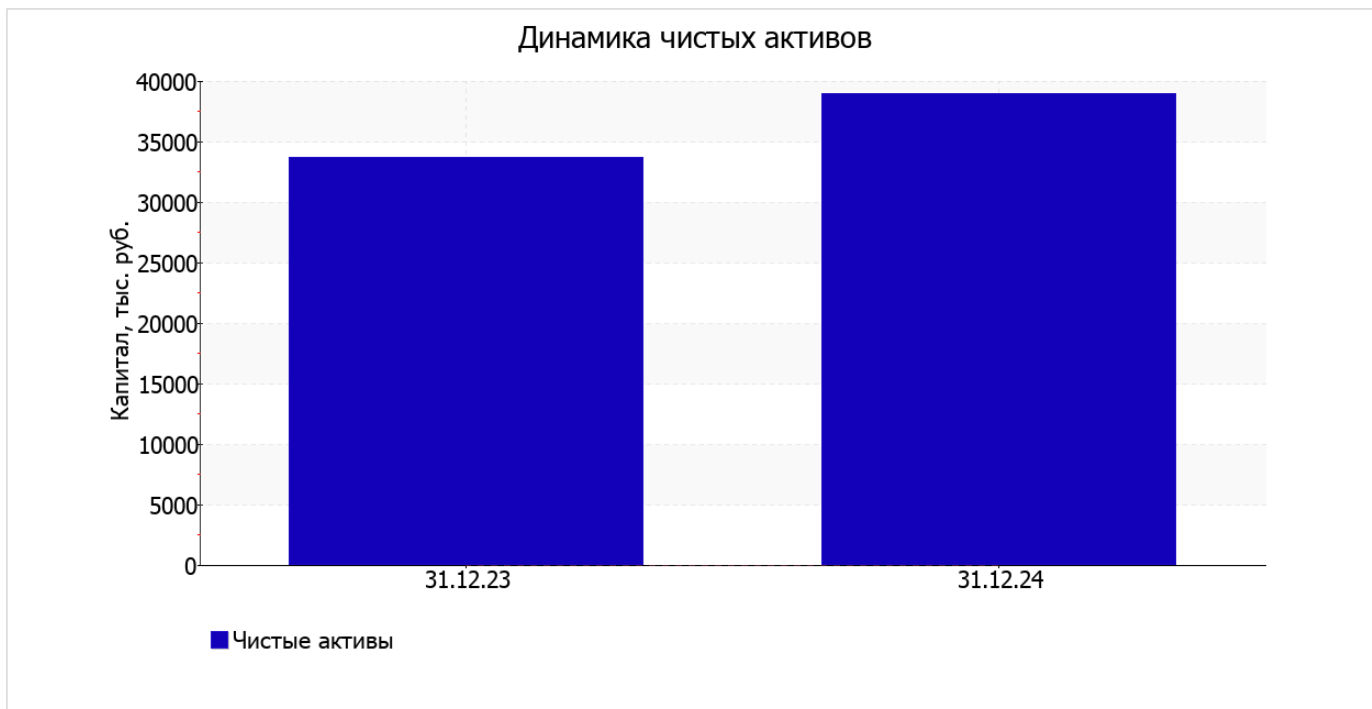
Среди отрицательно изменившихся статей баланса можно выделить "нематериальные, финансовые и другие внеоборотные активы" в активе (**-6 000** тыс. руб. ).

на 31.12.2024 собственный капитал организации составил **38 913,0** тыс. руб. изменение собственного капитала за год составило **+5 257,0** тыс. руб.

## 2.2. Оценка стоимости чистых активов организации

Показатель	Значение показателя				Изменение	
	в тыс. руб.		в % к валюте баланса		тыс. руб. (гр.3-гр.2)	± % ((гр.3-гр.2) : гр.2)
	31.12.2023	31.12.2024	на начало анализируемого периода (31.12.2023)	на конец анализируемого периода (31.12.2024)		
1. Чистые активы	33 656	38 913	88,8	78,7	+5 257	+15,6

Имеющаяся величина чистых активов положительно характеризует финансовое положение, полностью удовлетворяя требованиям нормативных актов к величине чистых активов организации. К тому же, определив текущее состояние показателя, необходимо отметить увеличение чистых активов на **15,6%** за весь рассматриваемый период. Превышение чистых активов над уставным капиталом и в то же время их увеличение за период говорит о хорошем финансовом положении организации по данному признаку. Наглядное изменение чистых активов представлено на следующем графике.



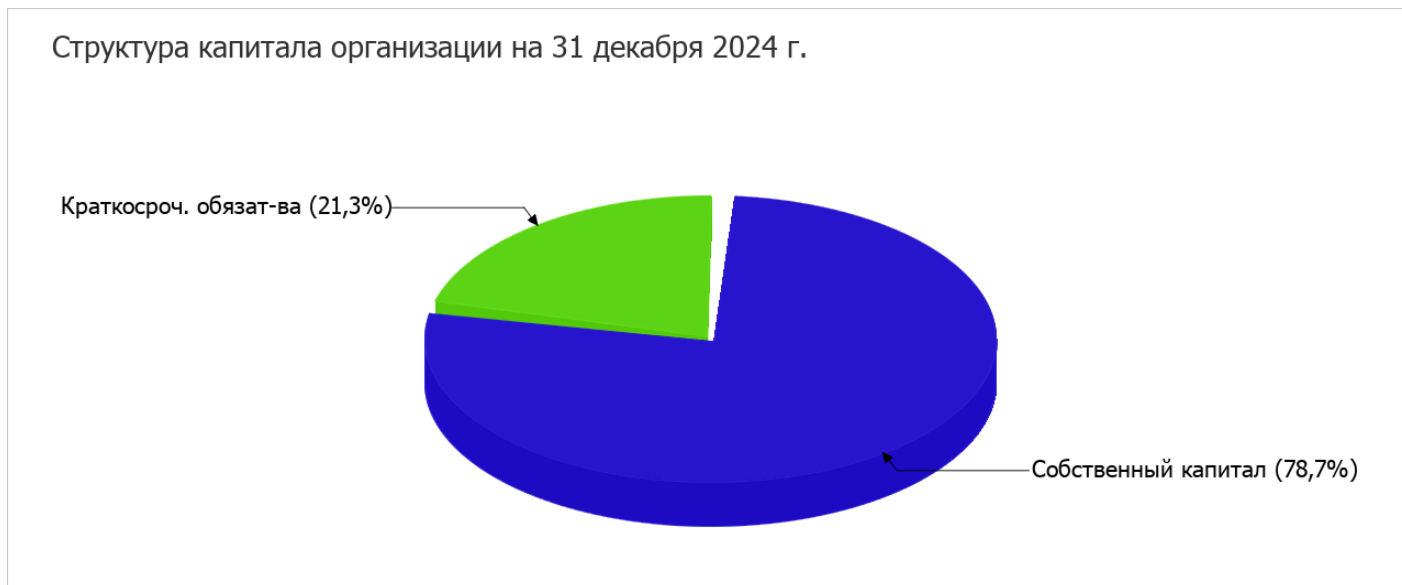
## 2.3. Анализ финансовой устойчивости организации

### 2.3.1. Основные показатели финансовой устойчивости организации

Показатель	Значение показателя		Изменение показателя (гр.3-гр.2)	Описание показателя и его нормативное значение
	31.12.2023	31.12.2024		
Коэффициент автономии	0,89	0,79	-0,1	Отношение собственного капитала к общей сумме капитала. нормальное значение: не менее 0,45 (оптимальное 0,55-0,7).
Коэффициент обеспеченности собственными оборотными средствами	0,86	0,77	-0,09	Отношение собственных оборотных средств к оборотным активам. нормальное значение: 0,1 и более.
Коэффициент покрытия инвестиций	0,89	0,79	-0,1	Отношение собственного капитала и долгосрочных обязательств к общей сумме капитала. нормальное значение для данной отрасли: не менее 0,7.
Коэффициент обеспеченности запасов	18,21	29,52	+11,31	Отношение собственных оборотных средств к стоимости запасов. нормальное значение: 0,5 и более.
Коэффициент краткосрочной задолженности	1	1	-	Отношение краткосрочной задолженности к общей сумме задолженности.

Коэффициент автономии организации на последний день анализируемого периода (31.12.2024) составил **0,79**. Данный коэффициент характеризует степень зависимости организации от заемного капитала. Полученное здесь значение говорит о слишком осторожном отношении ОБЩЕСТВО С ОГРАНИЧЕННОЙ ОТВЕТСТВЕННОСТЬЮ "ХЛЕБОПРИЕМНОЕ ПРЕДПРИЯТИЕ БЕЛЕВСКИЙ ЭЛЕВАТОР" к привлечению заемных денежных средств (собственный капитал составляет **79%** в общем капитале организации). за год произошло заметное уменьшение коэффициента автономии на **0,1**.

Структура капитала организации представлена ниже на диаграмме: Необходимо отметить, что долгосрочные обязательства не нашли отражение на диаграмме ввиду их отсутствия.



коэффициент обеспеченности собственными оборотными средствами на 31 декабря 2024 г. равнялся **0,77**. в течение анализируемого периода произошло ощутимое снижение коэффициента обеспеченности собственными оборотными средствами, составившее **0,09**. коэффициент на 31 декабря 2024 г. демонстрирует исключительно хорошее значение.

коэффициент покрытия инвестиций за год ощутимо снизился до **0,79 (-0,1)**. Значение коэффициента на 31 декабря 2024 г. соответствует нормативному значению (доля собственного капитала и долгосрочных обязательств в общей сумме капитала организации составляет **79%**).

коэффициент обеспеченности материальных запасов в течение анализируемого периода резко вырос – с **18,21** до **29,52** (т. е. на **11,31**). на 31 декабря 2024 г. значение коэффициента обеспеченности материальных запасов характеризуется как очень хорошее.

Коэффициент краткосрочной задолженности организации показывает на отсутствие долгосрочной задолженности при 100% краткосрочной.

## 2.4. Ликвидность

Показатель ликвидности	Значение показателя		Изменение показателя (гр.3 - гр.2)	Расчет, рекомендованное значение
	31.12.2023	31.12.2024		
Коэффициент текущей (общей) ликвидности	7,02	4,43	-2,59	Отношение текущих активов к краткосрочным обязательствам. нормальное значение: 1,8 и более.
Коэффициент абсолютной ликвидности	0,02	0,02	–	Отношение денежных средств и их эквивалентов к краткосрочным обязательствам. нормальное значение для данной отрасли: 0,2 и более.

[На конец периода] при норме 1,8 коэффициент текущей (общей) ликвидности имеет значение **4,43**. При этом за весь анализируемый период имело место ухудшение значения показателя – коэффициент текущей ликвидности снизился на **-2,59**.

Второй коэффициент, характеризующий способность организации погасить всю или часть краткосрочной задолженности за счет денежных средств и их эквивалентов, имеет значение (**0,02**) ниже допустимого предела (норма: 0,2). При этом с начала периода коэффициент остался неизменным.

### 3. Анализ эффективности деятельности организации

#### 3.1. Обзор результатов деятельности

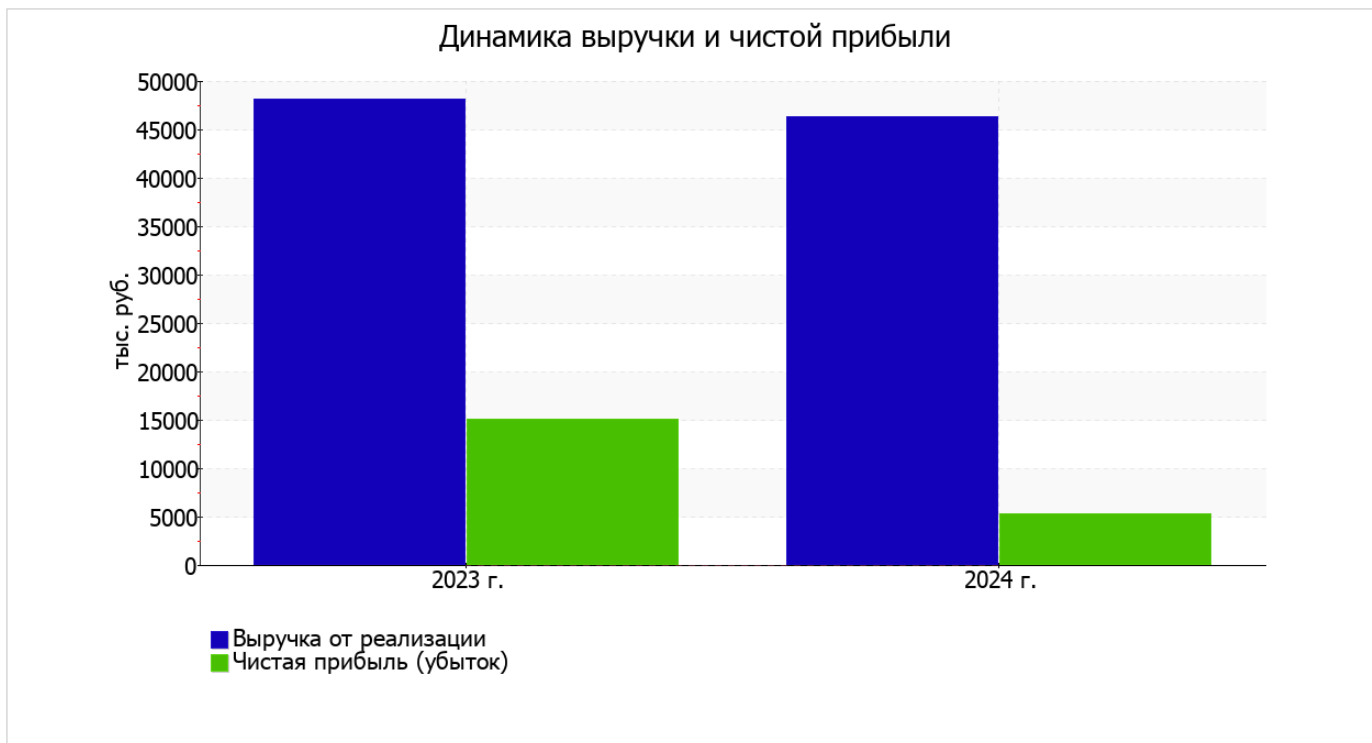
Ниже в таблице приведены основные финансовые результаты деятельности ОБЩЕСТВО С ОГРАНИЧЕННОЙ ОТВЕТСТВЕННОСТЬЮ "ХЛЕБОПРИЕМНОЕ ПРЕДПРИЯТИЕ БЕЛЕВСКИЙ ЭЛЕВАТОР" за последний год и аналогичный период прошлого года.

Из "Отчета о финансовых результатах" следует, что в течение анализируемого периода организация получила прибыль от продаж в размере 7 434 тыс. руб., что составило 16,1% от выручки. По сравнению с аналогичным периодом прошлого года прибыль от продаж снизилась на 9 567 тыс. руб., или на 56,3%.

По сравнению с прошлым периодом в текущем наблюдалось уменьшение выручки от продаж на 1 885 тыс. руб. при одновременном росте на 7 682 тыс. руб. расходов по обычной деятельности.

Показатель	Значение показателя, тыс. руб.		Изменение показателя		Средне- годовая величина, тыс. руб.
	2023 г.	2024 г.	тыс. руб. (гр.3 - гр.2)	± % ((3-2) : 2)	
1. Выручка	48 167	46 282	-1 885	-3,9	47 225
2. Расходы по обычным видам деятельности	31 166	38 848	+7 682	+24,6	35 007
3. Прибыль (убыток) от продаж (1-2)	17 001	7 434	-9 567	-56,3	12 218
4. Прочие доходы и расходы, кроме процентов к уплате	-813	-1 852	-1 039	↓	-1 333
5. ЕВИТ (прибыль до уплаты процентов и налогов) (3+4)	16 188	5 582	-10 606	-65,5	10 885
6. Проценты к уплате	-	-	-	-	-
7. Налоги на прибыль (доходы)	1 173	325	-848	-72,3	749
8. Чистая прибыль (убыток) (5-6-7)	15 015	5 257	-9 758	-65	10 136

Ниже на графике наглядно представлено изменение выручки и прибыли ОБЩЕСТВО С ОГРАНИЧЕННОЙ ОТВЕТСТВЕННОСТЬЮ "ХЛЕБОПРИЕМНОЕ ПРЕДПРИЯТИЕ БЕЛЕВСКИЙ ЭЛЕВАТОР" в течение всего анализируемого периода.



### 3.2. Анализ рентабельности

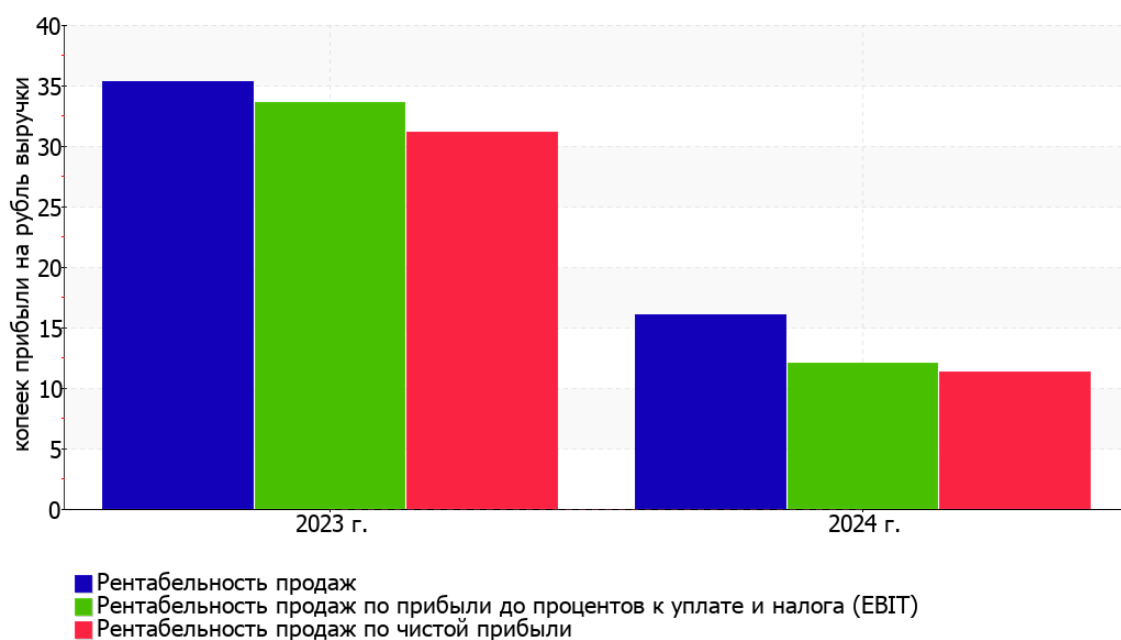
Показатели рентабельности	Значения показателя (в %, или в копейках с рубля)		Изменение показателя	
	2023 г.	2024 г.	коп., (гр.3 - гр.2)	± % ((3-2) : 2)
1. Рентабельность продаж (величина прибыли от продаж в каждом рубле выручки). нормальное значение: не менее 5%.	35,3	16,1	-19,2	-54,5
2. Рентабельность продаж по ЕВІТ (величина прибыли от продаж до уплаты процентов и налогов в каждом рубле выручки).	33,6	12,1	-21,5	-64,1
3. Рентабельность продаж по чистой прибыли (величина чистой прибыли в каждом рубле выручки). нормальное значение для данной отрасли: 3% и более.	31,2	11,4	-19,8	-63,6

Все три показателя рентабельности за 2024 год, приведенные в таблице, имеют положительные значения, поскольку организацией получена как прибыль от продаж, так и в целом прибыль от финансово-хозяйственной деятельности за данный период.

прибыль от продаж в анализируемом периоде составляет 16,1% от полученной выручки. Тем не менее, имеет место отрицательная динамика рентабельности обычных видов деятельности по сравнению с данным показателем за такой же период прошлого года (-19,2%).

Рентабельность, рассчитанная как отношение прибыли до налогообложения и процентных расходов (ЕВІТ) к выручке организации, за 2024 год составила 12,1%. То есть в каждом рубле выручки организации содержалось 12,1 коп. прибыли до налогообложения и процентов к уплате.

Динамика показателей рентабельности продаж



Далее в таблице представлены три основных показателя, характеризующие рентабельность использования вложенного в предпринимательскую деятельность капитала.

Показатель рентабельности	Значение показателя, %	Расчет показателя
	2024 г.	
Рентабельность собственного капитала (ROE)	14,4	Отношение чистой прибыли к средней величине собственного капитала. нормальное значение: 20% и более.
Рентабельность активов (ROA)	12	Отношение чистой прибыли к средней стоимости активов. нормальное значение для данной отрасли: не менее 7%.
Прибыль на задействованный капитал (ROCE)	15,3	Отношение прибыли до уплаты процентов и налогов (ЕБИТ) к собственному капиталу и долгосрочным обязательствам.

[За последний период] каждый рубль собственного капитала организации принес 0,144 руб. чистой прибыли.

за последний год рентабельность активов имеет достаточно хорошее значение, равное 12%.

### 3.3. Расчет показателей деловой активности (оборачиваемости)

Далее в таблице рассчитаны показатели оборачиваемости ряда активов, характеризующие скорость возврата авансированных на осуществление предпринимательской деятельности средств, а также показатель оборачиваемости кредиторской задолженности при расчетах с поставщиками и подрядчиками.

Показатель оборачиваемости	Значение в днях	Коэфф. 2024 г.
	2024 г.	
Оборачиваемость оборотных средств (отношение средней величины оборотных активов к средневзвешенной выручке*; нормальное значение для данной отрасли: не более 112 дн.)	302	1,2
Оборачиваемость запасов (отношение средней стоимости запасов к средневзвешенной себестоимости проданных товаров; нормальное значение для данной отрасли: 4 и менее дн.)	–	–
Оборачиваемость кредиторской задолженности (отношение средней величины кредиторской задолженности к средневзвешенной выручке)	58	6,2
Оборачиваемость активов (отношение средней стоимости активов к средневзвешенной выручке; нормальное значение для данной отрасли: 152 и менее дн.)	345	1,1
Оборачиваемость собственного капитала (отношение средней величины собственного капитала к средневзвешенной выручке)	287	1,3

\* Приведен расчет показателя в днях. Значение коэффициента равно отношению 365 к значению показателя в днях.

Данные об оборачиваемости активов за весь рассматриваемый период свидетельствуют о том, что организация получает выручку, равную сумме всех имеющихся активов за 345 календарных дней.

## 4. Выводы по результатам анализа

Ниже обобщены ключевые финансовые показатели ОБЩЕСТВО С ОГРАНИЧЕННОЙ ОТВЕТСТВЕННОСТЬЮ "ХЛЕБОПРИЕМНОЕ ПРЕДПРИЯТИЕ БЕЛЕВСКИЙ ЭЛЕВАТОР" за весь анализируемый период

Следующие 4 показателя финансового положения организации имеют исключительно хорошие значения:

- чистые активы превышают уставный капитал, при этом за последний год наблюдалось увеличение чистых активов;
- по состоянию на 31.12.2024 коэффициент обеспеченности собственными оборотными средствами демонстрирует вполне соответствующее нормальному значению, равное 0,77;
- коэффициент текущей (общей) ликвидности полностью соответствует нормальному значению;
- абсолютная финансовая устойчивость по величине излишка собственных оборотных средств.

Среди положительных показателей финансового положения и результатов деятельности организации можно выделить такие:

- коэффициент автономии неоправданно высок (0,79);
- существенная, по сравнению с общей стоимостью активов организации чистая прибыль (12% за 2024 год);
- коэффициент покрытия инвестиций соответствует норме (доля собственного капитала и долгосрочных обязательств составляет 79% в общей сумме капитала организации);
- чистая прибыль за последний год составила 5 257 тыс. руб.

С отрицательной стороны финансовое положение и результаты деятельности организации характеризуют следующие показатели:

- значительная отрицательная динамика прибыльности продаж (-19,2 процентных пункта от рентабельности за аналогичный период года, предшествующего отчетному, равной 35,3%);
- отрицательное изменение собственного капитала относительно общего изменения активов организации;
- значительная отрицательная динамика прибыли до процентов к уплате и налогообложения (ЕБИТ) на рубль выручки ОБЩЕСТВО С ОГРАНИЧЕННОЙ ОТВЕТСТВЕННОСТЬЮ "ХЛЕБОПРИЕМНОЕ ПРЕДПРИЯТИЕ БЕЛЕВСКИЙ ЭЛЕВАТОР" (-21,5 коп. от данного показателя рентабельности за аналогичный период года, предшествующего отчетному).

Показателем, имеющим значение на границе норматива, является следующий – за период 01.01–31.12.2024 получена прибыль от продаж (7 434 тыс. руб.), однако наблюдалась ее отрицательная динамика по сравнению с аналогичным периодом прошлого года (-9 567 тыс. руб.).

В ходе анализа был получен следующий показатель, имеющий критическое значение – коэффициент абсолютной ликвидности значительно ниже нормативного значения.

Приведенный анализ свидетельствует о положительном финансовом состоянии ОБЩЕСТВО С ОГРАНИЧЕННОЙ ОТВЕТСТВЕННОСТЬЮ "ХЛЕБОПРИЕМНОЕ ПРЕДПРИЯТИЕ БЕЛЕВСКИЙ ЭЛЕВАТОР", возможности отвечать по своим обязательствам. Финансовое состояние организации позволяют использовать не только внутренние ресурсы, но и привлекать заемные средства.