

Пояснительная записка к бухгалтерской отчетности

1. Сведения об организации

Наименование юридического лица:

СЕЛЬСКОХОЗЯЙСТВЕННАЯ АРТЕЛЬ ИМЕНИ МИЧУРИНА

Идентификационный номер налогоплательщика (ИНН): 6117000356

Код причины постановки на учет (КПП): 611701001

Основным видом деятельности, который является преобладающим и имеет приоритетное значение для организации, является выращивание зерновых (кроме риса), зернобобовых культур и семян масличных культур (ОКВЭД 01.11).

2. Анализ финансового положения СЕЛЬСКОХОЗЯЙСТВЕННАЯ АРТЕЛЬ ИМЕНИ МИЧУРИНА

2.1. Структура имущества и источники его формирования

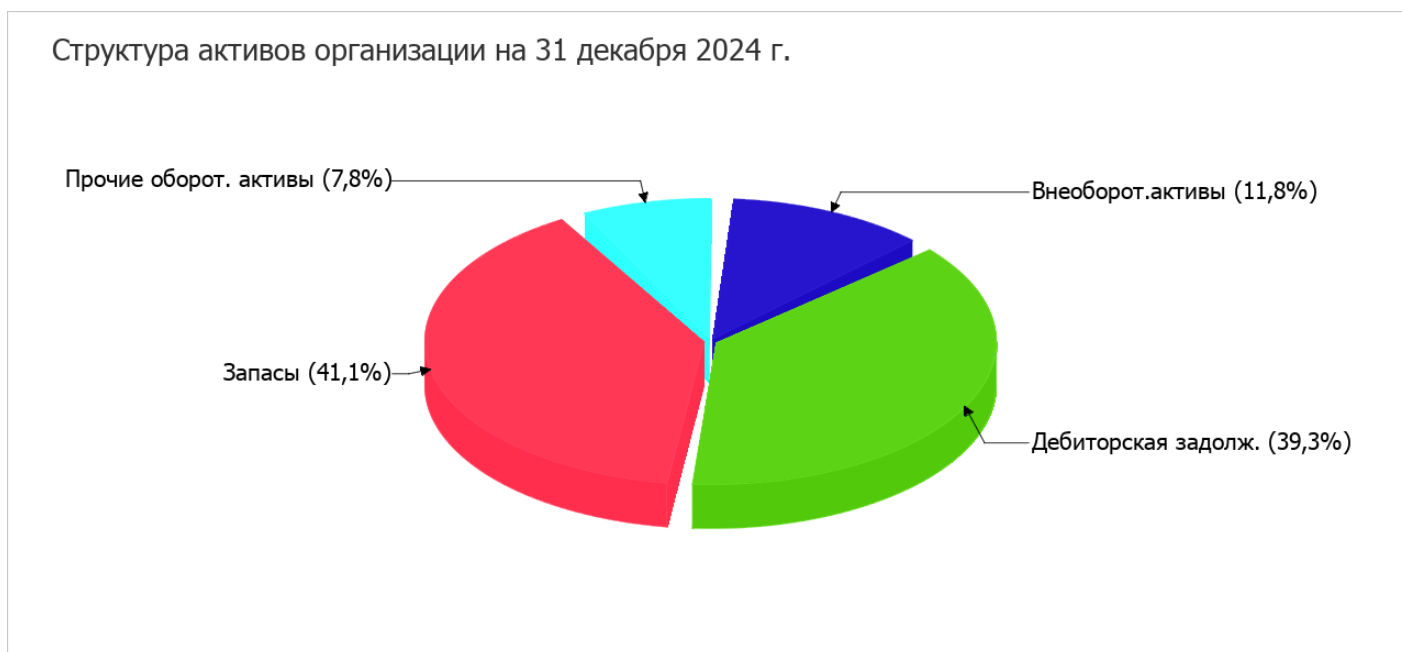
Показатель	Значение показателя				Изменение за анализируемый период	
	в тыс. руб.		в % к валюте баланса		тыс. руб. (гр.3- гр.2)	± % ((гр.3- гр.2) : гр.2)
	31.12.2023	31.12.2024	на начало анализируемого периода (31.12.2023)	на конец анализируемого периода (31.12.2024)		
Актив						
1. Внеоборотные активы	12 643	12 288	11	11,8	-355	-2,8
в том числе: основные средства	12 643	12 288	11	11,8	-355	-2,8
нематериальные активы	–	–	–	–	–	–
2. Оборотные, всего	102 777	91 710	89	88,2	-11 067	-10,8
в том числе: запасы	95 659	42 767	82,9	41,1	-52 892	-55,3
дебиторская задолженность	2 803	40 883	2,4	39,3	+38 080	+14,6 раза
денежные средства и краткосрочные финансовые вложения	4 315	8 060	3,7	7,8	+3 745	+86,8
Пассив						
1. Собственный капитал	114 666	103 218	99,3	99,2	-11 448	-10
2. Долгосрочные обязательства, всего	–	–	–	–	–	–
в том числе: заемные средства	–	–	–	–	–	–

Показатель	Значение показателя				Изменение за анализируемый период	
	в тыс. руб.		в % к валюте баланса		тыс. руб. (гр.3- гр.2)	± % ((гр.3- гр.2) : гр.2)
	31.12.2023	31.12.2024	на начало анализируемого периода (31.12.2023)	на конец анализируемого периода (31.12.2024)		
3. Краткосрочные обязательства*, всего	754	780	0,7	0,8	+26	+3,4
в том числе: заемные средства	-	-	-	-	-	-
Валюта баланса	115 420	103 998	100	100	-11 422	-9,9

* Без доходов будущих периодов, возникших в связи с безвозмездным получением имущества и государственной помощи, включенных в собственный капитал.

Активы по состоянию на 31.12.2024 характеризуются соотношением: 11,8% внеоборотных активов и 88,2% текущих. Активы организации за весь период уменьшились на **11 422** тыс. руб. (на **9,9%**). При этом собственный капитал организации изменился практически пропорционально активам организации (уменьшился на **11 448** тыс. руб.).

Наглядно соотношение основных групп активов организации представлено ниже на диаграмме:



Снижение активов организации связано, в основном, со снижением показателя по строке "запасы" на **52 892** тыс. руб. (или **99,3%** вклада в снижение активов).

Одновременно, в пассиве баланса снижение произошло по строке "нераспределенная прибыль (непокрытый убыток)" (**-11 448** тыс. руб., или **100%** вклада в снижение пассивов организации в течение анализируемого периода).

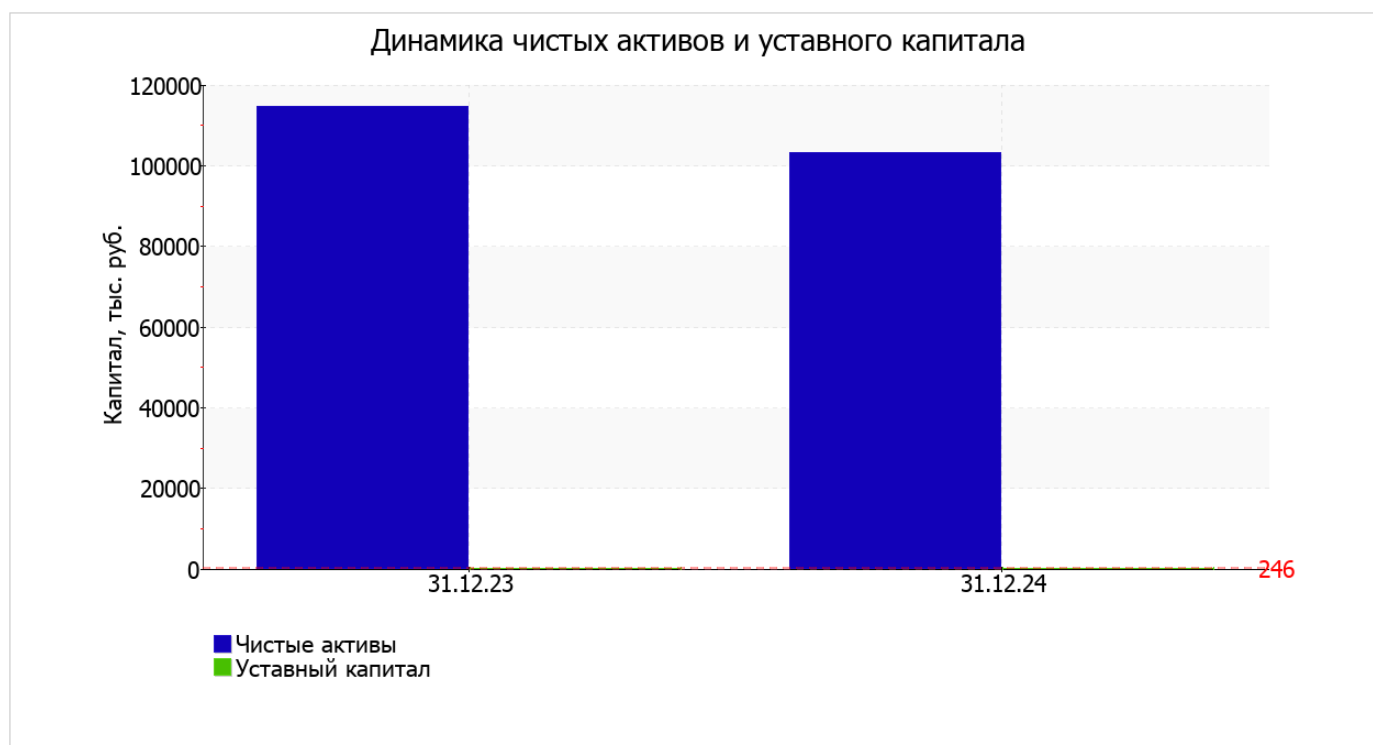
Среди положительно изменившихся статей баланса можно выделить "дебиторская задолженность" в активе и "кредиторская задолженность" в пассиве (**+38 080** тыс. руб. и **+26** тыс. руб. соответственно).

на 31.12.2024 собственный капитал организации составил **103 218,0** тыс. руб. за год собственный капитал организации заметно снизился (на **11 448,0** тыс. руб., или на **10%**).

2.2. Чистые активы организации

Показатель	Значение показателя				Изменение	
	в тыс. руб.		в % к валюте баланса		тыс. руб. (гр.3-гр.2)	± % ((гр.3-гр.2) : гр.2)
	31.12.2023	31.12.2024	на начало анализируемого периода (31.12.2023)	на конец анализируемого периода (31.12.2024)		
1. Чистые активы	114 666	103 218	99,3	99,2	-11 448	-10
2. Уставный капитал	246	246	0,2	0,2	-	-
3. Превышение чистых активов над уставным капиталом (стр.1-стр.2)	114 420	102 972	99,1	99	-11 448	-10

Чистые активы организации на последний день анализируемого периода namного (в 419,6 раза) превышают уставный капитал. Это положительно характеризует финансовое положение, полностью удовлетворяя требованиям нормативных актов к величине чистых активов организации. При этом следует отметить снижение чистых активов на 10% за весь рассматриваемый период. Несмотря на нормальную относительно уставного капитала величину чистых активов, их дальнейшее снижение может привести к ухудшению данного соотношения. На следующем графике наглядно представлена динамика чистых активов и уставного капитала организации.



2.3. Анализ финансовой устойчивости организации

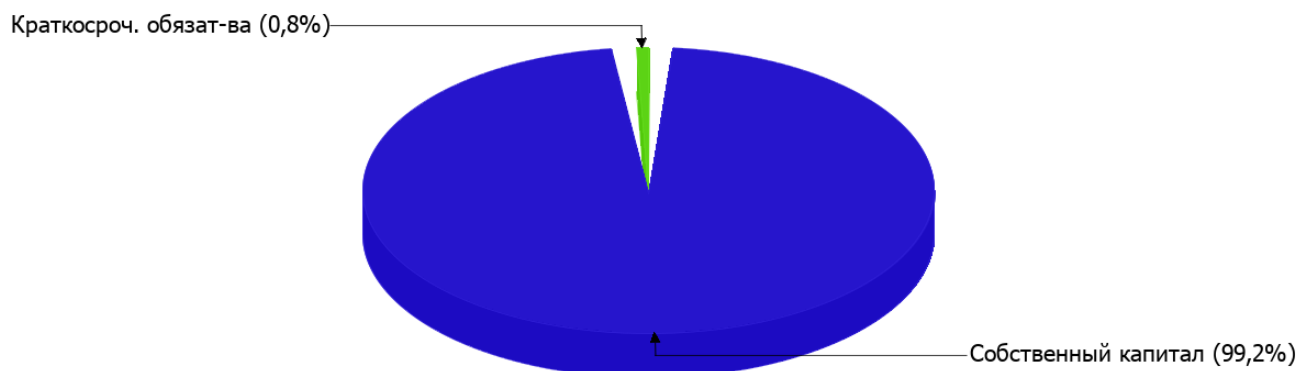
2.3.1. Основные показатели финансовой устойчивости организации

Показатель	Значение показателя		Изменение показателя (гр.3-гр.2)	Описание показателя и его нормативное значение
	31.12.2023	31.12.2024		
Коэффициент автономии	0,99	0,99	–	Отношение собственного капитала к общей сумме капитала. нормальное значение для данной отрасли: 0,55 и более (оптимальное 0,65-0,85).
Коэффициент обеспеченности собственными оборотными средствами	0,99	0,99	–	Отношение собственных оборотных средств к оборотным активам. нормальное значение: 0,1 и более.
Коэффициент покрытия инвестиций	0,99	0,99	–	Отношение собственного капитала и долгосрочных обязательств к общей сумме капитала. нормальное значение для данной отрасли: 0,8 и более.
Коэффициент маневренности собственного капитала	0,89	0,88	-0,01	Отношение собственных оборотных средств к источникам собственных средств. нормальное значение для данной отрасли: 0,15 и более.
Коэффициент обеспеченности запасов	1,07	2,13	+1,06	Отношение собственных оборотных средств к стоимости запасов. нормальное значение: 0,5 и более.
Коэффициент краткосрочной задолженности	1	1	–	Отношение краткосрочной задолженности к общей сумме задолженности.

Коэффициент автономии организации на последний день анализируемого периода (31.12.2024) составил **0,99**. Данный коэффициент характеризует степень зависимости организации от заемного капитала. Полученное здесь значение говорит о слишком осторожном отношении СЕЛЬСКОХОЗЯЙСТВЕННАЯ АРТЕЛЬ ИМЕНИ МИЧУРИНА к привлечению заемных денежных средств (собственный капитал составляет **99%** в общем капитале организации). коэффициент автономии за последний год снизился всего менее чем на **0,01**.

На диаграмме ниже наглядно представлена структура капитала организации: При этом необходимо отметить, что долгосрочные обязательства на диаграмме не отражены, поскольку полностью отсутствуют.

Структура капитала организации на 31 декабря 2024 г.



коэффициент обеспеченности собственными оборотными средствами за весь анализируемый период практически не изменился, снизившись до **0,99**. по состоянию на 31.12.2024 значение коэффициента можно характеризовать как вполне соответствующее нормальному.

коэффициент покрытия инвестиций за год практически не изменился, снизившись всего менее чем на **0,01**, до **0,99**. Значение коэффициента на 31 декабря 2024 г. вполне соответствует норме (доля собственного капитала и долгосрочных обязательств в общей сумме капитала организации составляет **99%**).

коэффициент обеспеченности материальных запасов на последний день анализируемого периода равнялся **2,13**. коэффициент обеспеченности материальных запасов за последний год резко вырос (**+1,06**). по состоянию на 31.12.2024 значение коэффициента обеспеченности материальных запасов является, без сомнения, хорошим.

Коэффициент краткосрочной задолженности организации показывает на отсутствие долгосрочной задолженности при 100% краткосрочной.

2.4. Ликвидность

Показатель ликвидности	Значение показателя		Изменение показателя (гр.3 - гр.2)	Расчет, рекомендованное значение
	31.12.2023	31.12.2024		
1. Коэффициент текущей (общей) ликвидности	136,31	117,58	-18,73	Отношение текущих активов к краткосрочным обязательствам. нормальное значение для данной отрасли: не менее 2.
2. Коэффициент быстрой (промежуточной) ликвидности	9,44	62,75	+53,31	Отношение ликвидных активов к краткосрочным обязательствам. нормальное значение: 0,9 и более.
3. Коэффициент абсолютной ликвидности	5,72	10,33	+4,61	Отношение высоколиквидных активов к краткосрочным обязательствам. нормальное значение для данной отрасли: 0,2 и более.

[На конец периода] значение коэффициента текущей ликвидности (**117,58**) соответствует норме. Несмотря на это следует отметить, что за год коэффициент текущей ликвидности снизился на **-18,73**.

Значение коэффициента быстрой (промежуточной) ликвидности тоже соответствует норме – **62,75** при норме 0,9. Это говорит о наличии у организации ликвидных активов, которыми можно погасить наиболее срочные обязательства.

Соответствующим норме оказался коэффициент абсолютной ликвидности (10,33 при норме 0,2). [За весь период] коэффициент вырос на 4,61.

3. Анализ эффективности деятельности организации

3.1. Обзор результатов деятельности

Ниже в таблице приведены основные финансовые результаты деятельности СЕЛЬСКОХОЗЯЙСТВЕННАЯ АРТЕЛЬ ИМЕНИ МИЧУРИНА за весь анализируемый период и аналогичный период прошлого года.

По данным "Отчета о финансовых результатах" в течение анализируемого периода организация получила прибыль от продаж в размере 20 920 тыс. руб., что составило 17,9% от выручки. По сравнению с аналогичным периодом прошлого года прибыль от продаж выросла на 8 249 тыс. руб., или на 65,1%.

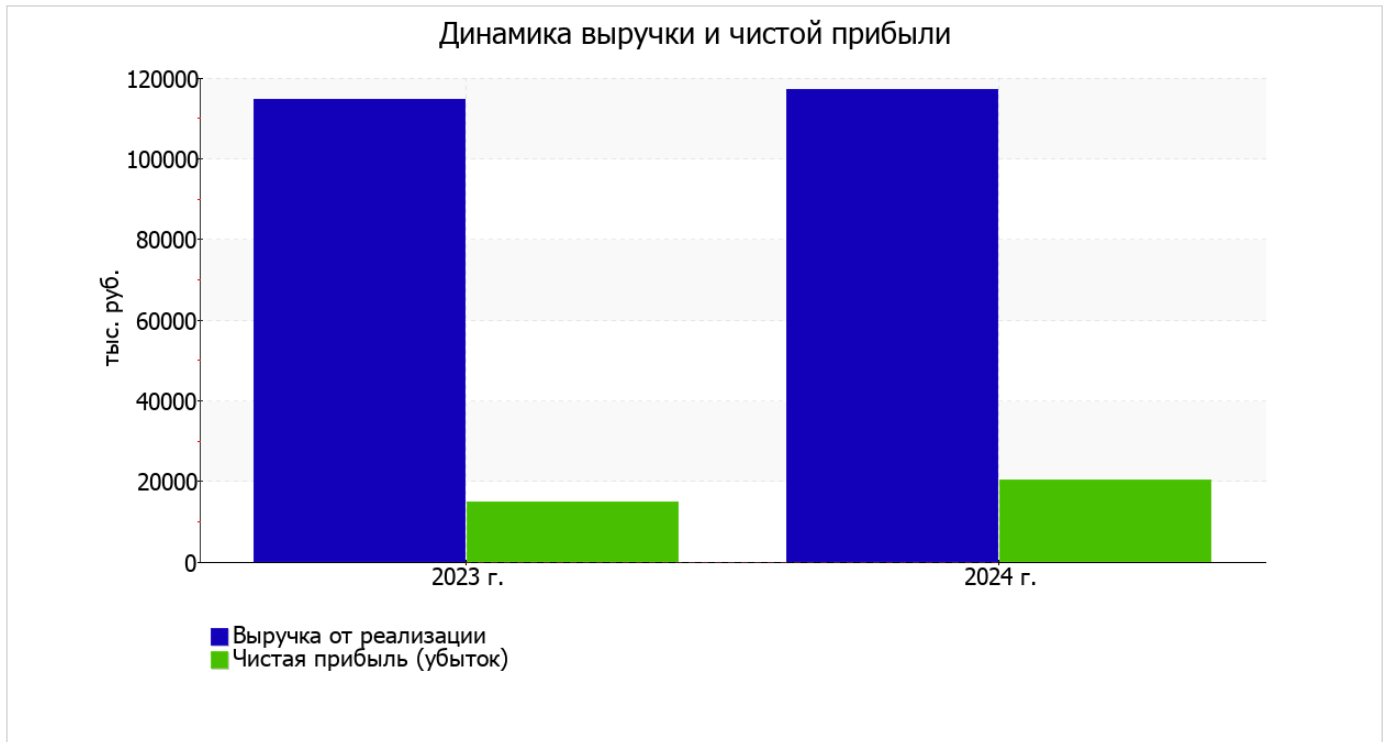
По сравнению с прошлым периодом в текущем наблюдался рост выручки от продаж на 2 409 тыс. руб. при одновременном уменьшении на 5 840 тыс. руб. расходов по обычным видам деятельности.

Обратив внимание на строку 2220 формы №2 можно отметить, что организация как и в прошлом году не использовала возможность учитывать общехозяйственные расходы в качестве условно-постоянных, включая их ежемесячно в себестоимость производимой продукции (выполняемых работ, оказываемых услуг). Поэтому показатель "Управленческие расходы" за отчетный период в форме №2 отсутствует.

прибыль от прочих операций за весь анализируемый период составила 1 654 тыс. руб., что на 1 446 тыс. руб. (46,6%) меньше, чем прибыль за аналогичный период прошлого года. При этом величина прибыли от прочих операций составляет 7,9% от абсолютной величины прибыли от продаж за анализируемый период.

Показатель	Значение показателя, тыс. руб.		Изменение показателя		Средне-годовая величина, тыс. руб.
	2023 г.	2024 г.	тыс. руб. (гр.3 - гр.2)	± % ((3-2) : 2)	
1. Выручка	114 604	117 013	+2 409	+2,1	115 809
2. Расходы по обычным видам деятельности	101 933	96 093	-5 840	-5,7	99 013
3. Прибыль (убыток) от продаж (1-2)	12 671	20 920	+8 249	+65,1	16 796
4. Прочие доходы и расходы, кроме процентов к уплате	3 100	1 654	-1 446	-46,6	2 377
5. ЕВІТ (прибыль до уплаты процентов и налогов) (3+4)	15 771	22 574	+6 803	+43,1	19 173
6. Проценты к уплате	–	–	–	–	–
7. Налог на прибыль, изменение налоговых активов и прочее	-834	-2 299	-1 465	↓	-1 567
8. Чистая прибыль (убыток) (5-6+7)	14 937	20 275	+5 338	+35,7	17 606
Справочно: Совокупный финансовый результат периода	14 937	20 275	+5 338	+35,7	17 606
Изменение за период нераспределенной прибыли (непокрытого убытка) по данным бухгалтерского баланса (измен. стр. 1370)	x	-11 448	x	x	x

Ниже на графике наглядно представлено изменение выручки и прибыли СЕЛЬСКОХОЗЯЙСТВЕННАЯ АРТЕЛЬ ИМЕНИ МИЧУРИНА в течение всего анализируемого периода.



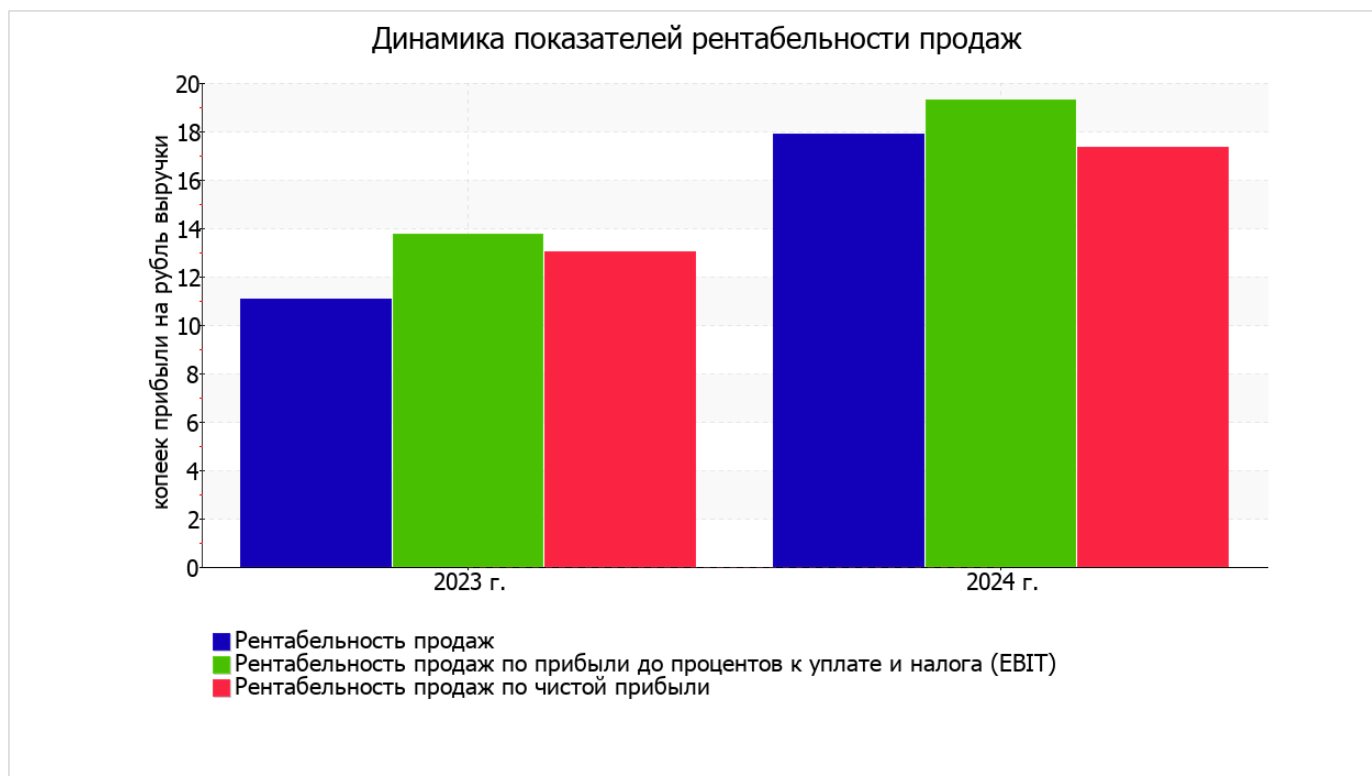
3.2. Анализ рентабельности

Показатели рентабельности	Значения показателя (в %, или в копейках с рубля)		Изменение показателя	
	2023 г.	2024 г.	коп., (гр.3 - гр.2)	± % ((3-2) : 2)
1. Рентабельность продаж (величина прибыли от продаж в каждом рубле выручки). нормальное значение для данной отрасли: 12% и более.	11,1	17,9	+6,8	+61,7
2. Рентабельность продаж по ЕВИТ (величина прибыли от продаж до уплаты процентов и налогов в каждом рубле выручки).	13,8	19,3	+5,5	+40,2
3. Рентабельность продаж по чистой прибыли (величина чистой прибыли в каждом рубле выручки). нормальное значение: 6% и более.	13	17,3	+4,3	+32,9

[За последний период] организация получила прибыль как от продаж, так и в целом от финансово-хозяйственной деятельности, что и обусловило положительные значения всех трех представленных в таблице показателей рентабельности.

Рентабельность продаж за последний год составила **17,9%**. При этом имеет место рост рентабельности продаж по сравнению с данным показателем за аналогичный период года, предшествующего отчетному, **(+6,8%)**.

Показатель рентабельности, рассчитанный как отношение прибыли до процентов к уплате и налогообложения (ЕВИТ) к выручке организации, за 2024 год составил **19,3%**. То есть в каждом рубле выручки СЕЛЬСКОХОЗЯЙСТВЕННАЯ АРТЕЛЬ ИМЕНИ МИЧУРИНА содержалось **19,3** коп. прибыли до налогообложения и процентов к уплате.



Рентабельность использования вложенного в предпринимательскую деятельность капитала представлена в следующей таблице.

Показатель рентабельности	Значение показателя, %	Расчет показателя
	2024 г.	
Рентабельность собственного капитала (ROE)	18,6	Отношение чистой прибыли к средней величине собственного капитала. нормальное значение для данной отрасли: 15% и более.
Рентабельность активов (ROA)	18,4	Отношение чистой прибыли к средней стоимости активов. нормальное значение для данной отрасли: 7% и более.
Прибыль на задействованный капитал (ROCE)	20,7	Отношение прибыли до уплаты процентов и налогов (ЕВИТ) к собственному капиталу и долгосрочным обязательствам.

[За последний период] каждый рубль собственного капитала организации обеспечил **0,186** руб. чистой прибыли.

за 2024 год значение рентабельности активов, равное **18,4%**, можно характеризовать как вполне соответствующее нормальному.

3.3. Деловая активность (оборачиваемость активов и обязательств)

Далее в таблице рассчитаны показатели оборачиваемости ряда активов, характеризующие скорость возврата вложенных в предпринимательскую деятельность средств, а также показатель оборачиваемости кредиторской задолженности при расчетах с поставщиками и подрядчиками.

Показатель оборачиваемости	Значение в днях	Коэфф. 2024 г.
	2024 г.	
Оборачиваемость оборотных средств (отношение средней величины оборотных активов к среднедневной выручке*; нормальное значение для данной отрасли: 324 и менее дн.)	304	1,2
Оборачиваемость запасов (отношение средней стоимости запасов к среднедневной себестоимости проданных товаров; нормальное значение для данной отрасли: 224 и менее дн.)	264	1,4
Оборачиваемость дебиторской задолженности (отношение средней величины дебиторской задолженности к среднедневной выручке; нормальное значение для данной отрасли: 48 и менее дн.)	68	5,3
Оборачиваемость кредиторской задолженности (отношение средней величины кредиторской задолженности к среднедневной выручке)	2	152,1
Оборачиваемость активов (отношение средней стоимости активов к среднедневной выручке; нормальное значение для данной отрасли: 636 и менее дн.)	343	1,1
Оборачиваемость собственного капитала (отношение средней величины собственного капитала к среднедневной выручке)	341	1,1

* Приведен расчет показателя в днях. Значение коэффициента равно отношению 365 к значению показателя в днях.

Оборачиваемость активов в течение анализируемого периода показывает, что кооператив получает выручку, равную сумме всех имеющихся активов за 343 календарных дня. При этом требуется 264 дня, чтобы расходы организации по обычным видам деятельности составили величину среднегодового остатка материально-производственных запасов.

4. Выводы по результатам анализа

Ниже обобщены ключевые финансовые показатели СЕЛЬСКОХОЗЯЙСТВЕННАЯ АРТЕЛЬ ИМЕНИ МИЧУРИНА.

Приведенные ниже 12 показателей финансового положения и результатов деятельности организации имеют исключительно хорошие значения:

- на 31.12.2024 коэффициент обеспеченности собственными оборотными средствами демонстрирует очень хорошее значение, равное **0,99**;
- коэффициент текущей (общей) ликвидности полностью соответствует нормативному значению;
- полностью соответствует нормативному значению коэффициент быстрой (промежуточной) ликвидности;
- полностью соответствует нормативному значению коэффициент абсолютной ликвидности;
- отличная рентабельность активов (**18,4%** за период 01.01–31.12.2024);
- рост рентабельности продаж (**+6,8** процентных пункта от рентабельности **11,1%** за аналогичный период года, предшествующего отчетному);
- идеальное соотношение активов по степени ликвидности и обязательств по сроку погашения;
- коэффициент покрытия инвестиций имеет хорошее значение (доля собственного капитала и долгосрочных обязательств составляет **99%** от общего капитала организации);
- абсолютная финансовая устойчивость по величине излишка собственных оборотных средств;
- за период с 01.01.2024 по 31.12.2024 получена прибыль от продаж (**20 920** тыс. руб.), более того наблюдалась положительная динамика по сравнению с аналогичным периодом прошлого года (**+8 249** тыс. руб.);
- прибыль от финансово-хозяйственной деятельности за 2024 год составила **20 275** тыс. руб. (**+5 338** тыс. руб. по сравнению с аналогичным периодом прошлого года);
- рост прибыли до процентов к уплате и налогообложения (ЕВИТ) на рубль выручки организации (**+5,5** коп. к **13,8** коп. с рубля выручки за аналогичный период прошлого года).

С хорошей стороны финансовое положение СЕЛЬСКОХОЗЯЙСТВЕННАЯ АРТЕЛЬ ИМЕНИ МИЧУРИНА характеризуют следующие показатели:

- доля собственного капитала неоправданно высока (99%);
- чистые активы превышают уставный капитал, однако за весь анализируемый период произошло снижение их величины.

Негативно финансовое положение организации характеризует следующий показатель – изменение собственного капитала практически соответствует общему изменению активов СЕЛЬСКОХОЗЯЙСТВЕННАЯ АРТЕЛЬ ИМЕНИ МИЧУРИНА.

Приведенные выше показатели свидетельствуют об очень хорошем финансовом состоянии организации, ее способности отвечать по своим обязательствам перед кредиторами. Финансовое состояние организации позволяет отнести ее к категории надежных заемщиков и дает возможность рассчитывать на получение кредитов.