

Пояснительная записка к бухгалтерской отчетности

1. Сведения об организации

Наименование юридического лица:

ХАБАРОВСКОЕ КРАЕВОЕ ОТДЕЛЕНИЕ ОБЩЕРОССИЙСКОЙ ОБЩЕСТВЕННОЙ ОРГАНИЗАЦИИ ``ВСЕРОССИЙСКОЕ ДОБРОВОЛЬНОЕ ПОЖАРНОЕ ОБЩЕСТВО``

Идентификационный номер налогоплательщика (ИНН): 2700000521

Код причины постановки на учет (КПП): 272401001

Основным видом деятельности, который является преобладающим и имеет приоритетное значение для организации, является деятельность прочих общественных организаций и некоммерческих организаций, кроме религиозных и политических организаций (ОКВЭД 94.99).

2. Анализ финансового положения ХАБАРОВСКОЕ КРАЕВОЕ ОТДЕЛЕНИЕ ОБЩЕРОССИЙСКОЙ ОБЩЕСТВЕННОЙ ОРГАНИЗАЦИИ ``ВСЕРОССИЙСКОЕ ДОБРОВОЛЬНОЕ ПОЖАРНОЕ ОБЩЕСТВО``

2.1. Структура имущества и источники его формирования

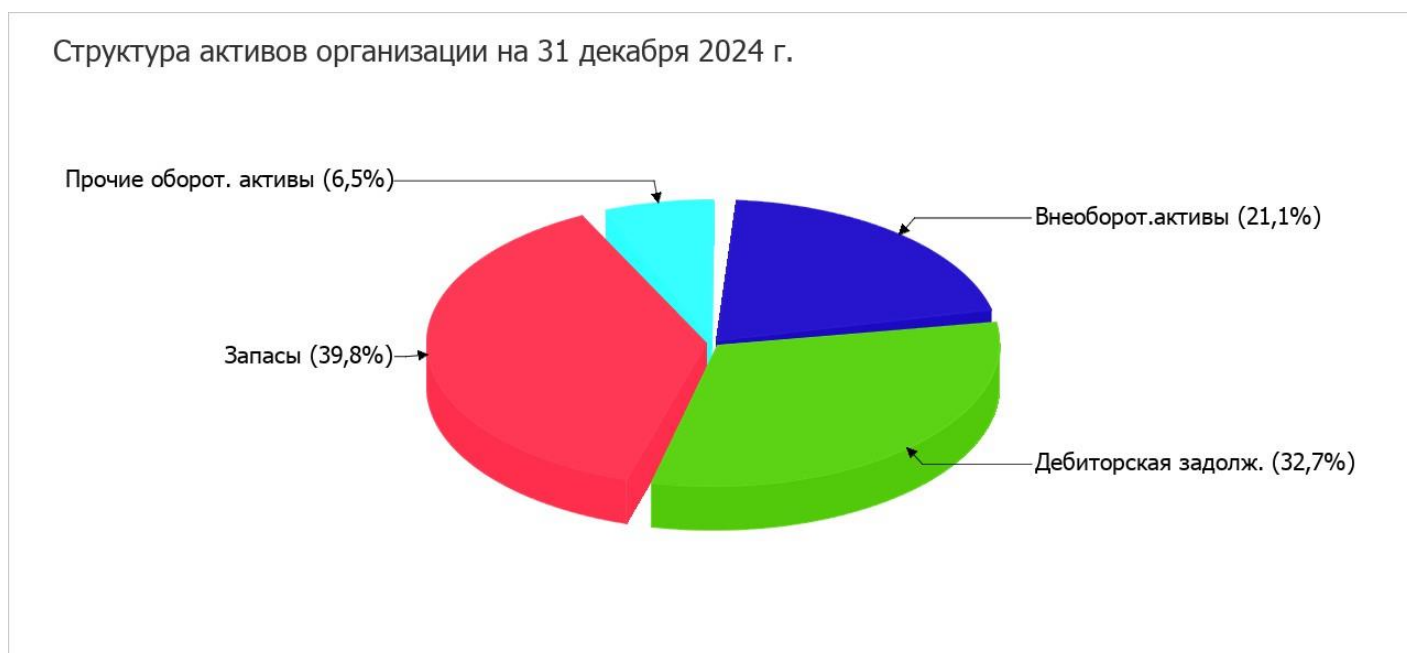
Показатель	Значение показателя				Изменение за анализируемый период	
	в тыс. руб.		в % к валюте баланса		тыс. руб. (гр.3- гр.2)	± % ((гр.3- гр.2) : гр.2)
	31.12.2023	31.12.2024	на начало анализируемого периода (31.12.2023)	на конец анализируемого периода (31.12.2024)		
Актив						
1. Внеоборотные активы	11 135	10 605	22,5	21,1	-530	-4,8
в том числе: основные средства	11 135	10 605	22,5	21,1	-530	-4,8
нематериальные активы	—	—	—	—	—	—
2. Оборотные, всего	38 319	39 729	77,5	78,9	+1 410	+3,7
в том числе: запасы	13 658	20 025	27,6	39,8	+6 367	+46,6
дебиторская задолженность	10 410	16 441	21	32,7	+6 031	+57,9
денежные средства и краткосрочные финансовые вложения	14 252	3 257	28,8	6,5	-10 995	-77,1
Пассив						
1. Собственный капитал	—	—	—	—	—	—
Справочно: Чистые активы	46 464	44 332	94	88,1	-2 132	-4,6
2. Долгосрочные обязательства, всего	—	—	—	—	—	—

Показатель	Значение показателя				Изменение за анализируемый период	
	в тыс. руб.		в % к валюте баланса		тыс. руб. (гр.3- гр.2)	± % ((гр.3- гр.2) : гр.2)
	31.12.2023	31.12.2024	на начало анализируемого периода (31.12.2023)	на конец анализируемого периода (31.12.2024)		
в том числе: заемные средства	–	–	–	–	–	–
3. Краткосрочные обязательства*, всего	2 990	6 002	6	11,9	+3 012	+100,7
в том числе: заемные средства	–	–	–	–	–	–
Валюта баланса	49 454	50 334	100	100	+880	+1,8

* Без доходов будущих периодов, возникших в связи с безвозмездным получением имущества и государственной помощи, включенных в собственный капитал.

Структура активов организации на последний день анализируемого периода характеризуется следующим соотношением: 21,1% внеоборотных активов и 78,9% текущих. Активы организации за весь период практически остались на том же уровне.

На диаграмме ниже наглядно представлено соотношение основных групп активов организации:



Рост величины активов организации связан, в основном, с ростом следующих позиций актива бухгалтерского баланса (в скобках указана доля изменения статьи в общей сумме всех положительно изменившихся статей):

- запасы – 6 367 тыс. руб. (51,3%)
- дебиторская задолженность – 6 031 тыс. руб. (48,6%)

Одновременно, в пассиве баланса прирост произошел по строке "кредиторская задолженность" (+3 012 тыс. руб., или 100% вклада в прирост пассивов организации за весь анализируемый период).

Среди отрицательно изменившихся статей баланса можно выделить "денежные средства и денежные эквиваленты" в активе (-10 995 тыс. руб.).

2.2. Анализ финансовой устойчивости организации

2.2.1. Основные показатели финансовой устойчивости организации

Показатель	Значение показателя		Изменение показателя (гр.3-гр.2)	Описание показателя и его нормативное значение
	31.12.2023	31.12.2024		
Коэффициент автономии	0	0	—	Отношение собственного капитала к общей сумме капитала. нормальное значение для данной отрасли: не менее 0,55 (оптимальное 0,65-0,8).
Коэффициент обеспеченности собственными оборотными средствами	-0,29	-0,27	+0,02	Отношение собственных оборотных средств к оборотным активам. нормальное значение: 0,1 и более.
Коэффициент маневренности собственного капитала	—	—	—	Отношение собственных оборотных средств к источникам собственных средств. нормальное значение для данной отрасли: не менее 0,2. (коэффициент не рассчитывается при отрицательном собственном капитале)
Коэффициент обеспеченности запасов	-0,82	-0,53	+0,29	Отношение собственных оборотных средств к стоимости запасов. нормальное значение: 0,5 и более.
Коэффициент краткосрочной задолженности	1	1	—	Отношение краткосрочной задолженности к общей сумме задолженности.

за весь рассматриваемый период коэффициент обеспеченности собственными оборотными средствами ощутимо вырос до **-0,27** (т.е. на **0,02**). по состоянию на 31.12.2024 значение коэффициента не соответствует нормативному и находится в области критических значений.

коэффициент покрытия инвестиций за весь анализируемый период не изменился, оставшись на уровне **0**. Значение коэффициента на 31.12.2024 значительно ниже допустимой величины (доля собственного капитала и долгосрочных обязательств в общей сумме капитала организации составляет **0%**).

коэффициент обеспеченности материальных запасов на 31.12.2024 составил **-0,53**, что существенно (на **0,29**) выше значения коэффициента обеспеченности материальных запасов по состоянию на 31.12.2023. на 31 декабря 2024 г. коэффициент обеспеченности материальных запасов имеет крайне неудовлетворительное значение.

Коэффициент краткосрочной задолженности ХАБАРОВСКОЕ КРАЕВОЕ ОТДЕЛЕНИЕ ОБЩЕРОССИЙСКОЙ ОБЩЕСТВЕННОЙ ОРГАНИЗАЦИИ ``ВСЕРОССИЙСКОЕ ДОБРОВОЛЬНОЕ ПОЖАРНОЕ ОБЩЕСТВО`` показывает на отсутствие долгосрочной задолженности при 100% краткосрочной.

2.3. Ликвидность

Показатель ликвидности	Значение показателя		Изменение показателя (гр.3 - гр.2)	Расчет, рекомендованное значение
	31.12.2023	31.12.2024		
1. Коэффициент текущей (общей) ликвидности	12,82	6,62	-6,2	Отношение текущих активов к краткосрочным обязательствам. нормальное значение для данной отрасли: не менее 1,9.
2. Коэффициент быстрой (промежуточной) ликвидности	8,25	3,28	-4,97	Отношение ликвидных активов к краткосрочным обязательствам. нормальное значение для данной отрасли: не менее 1.
3. Коэффициент абсолютной ликвидности	4,77	0,54	-4,23	Отношение высоколиквидных активов к краткосрочным обязательствам. нормальное значение для данной отрасли: 0,35 и более.

[На конец периода] коэффициент текущей (общей) ликвидности полностью укладывается в норму (6,62 при нормативном значении 1,9). При этом за весь рассматриваемый период имело место ухудшение значения показателя – коэффициент текущей ликвидности снизился на -6,2.

Значение коэффициента быстрой (промежуточной) ликвидности также соответствует норме – 3,28 при норме 1. Это означает, что у ХАБАРОВСКОЕ КРАЕВОЕ ОТДЕЛЕНИЕ ОБЩЕРОССИЙСКОЙ ОБЩЕСТВЕННОЙ ОРГАНИЗАЦИИ ``ВСЕРОССИЙСКОЕ ДОБРОВОЛЬНОЕ ПОЖАРНОЕ ОБЩЕСТВО`` достаточно активов, которые можно в сжатые сроки перевести в денежные средства и погасить краткосрочную кредиторскую задолженность.

Третий из коэффициентов, характеризующий способность организации погасить всю или часть краткосрочной задолженности за счет денежных средств и краткосрочных финансовых вложений, имеет значение, соответствующее допустимому (0,54). В тоже время за последний год коэффициент абсолютной ликвидности снизился на -4,23.

3. Анализ эффективности деятельности организации

3.1. Обзор результатов деятельности

В приведенной ниже таблице обобщены основные финансовые результаты деятельности ХАБАРОВСКОЕ КРАЕВОЕ ОТДЕЛЕНИЕ ОБЩЕРОССИЙСКОЙ ОБЩЕСТВЕННОЙ ОРГАНИЗАЦИИ ``ВСЕРОССИЙСКОЕ ДОБРОВОЛЬНОЕ ПОЖАРНОЕ ОБЩЕСТВО`` за весь рассматриваемый период и аналогичный период прошлого года.

Из "Отчета о финансовых результатах" следует, что в течение анализируемого периода организация получила прибыль от продаж в размере 4 418 тыс. руб., что составило 7% от выручки. По сравнению с аналогичным периодом прошлого года прибыль от продаж снизилась на 782 тыс. руб., или на 15%.

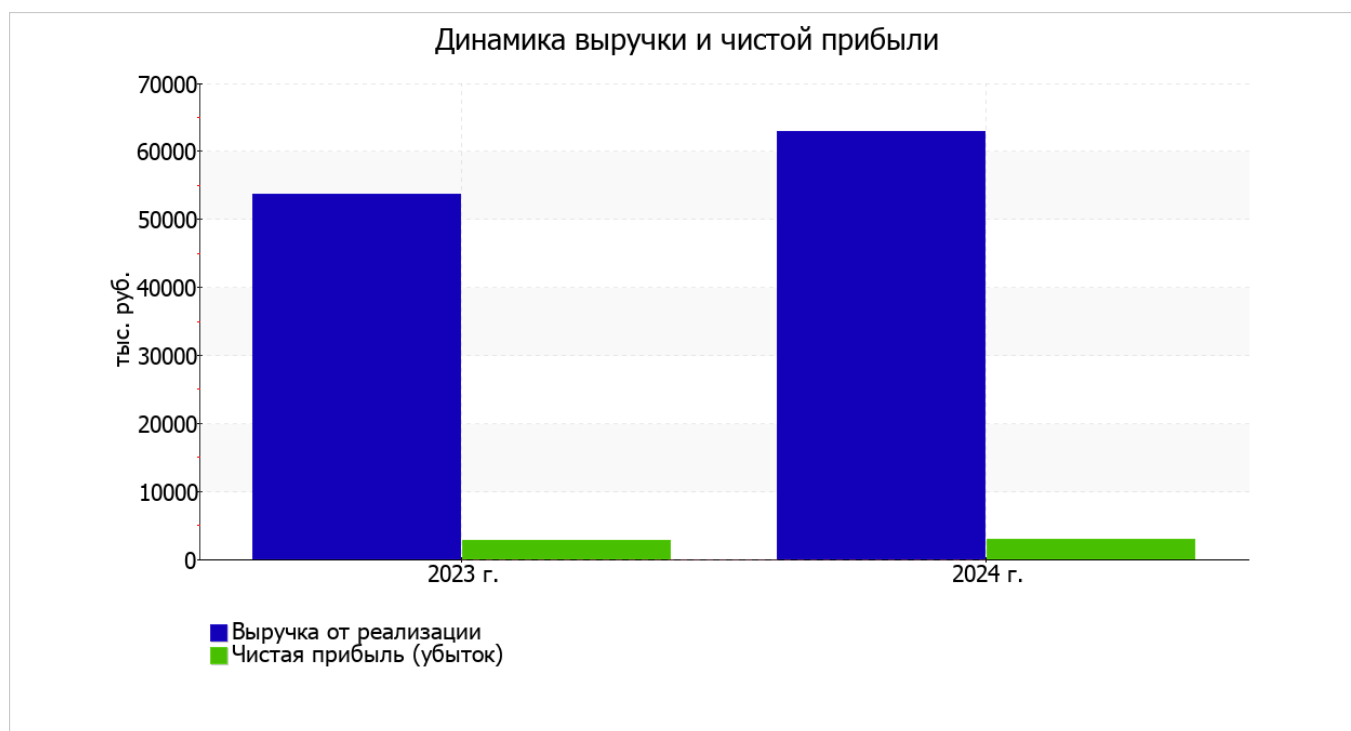
По сравнению с прошлым периодом в текущем выросла как выручка от продаж, так и расходы по обычным видам деятельности (на 9 315 и 10 097 тыс. руб. соответственно). Причем в процентном отношении изменение расходов (+20,8%) опережает изменение выручки (+17,4%)

Обратив внимание на строку 2220 формы №2 можно отметить, что организация как и в прошлом году учитывала общехозяйственные (управленческие) расходы в качестве условно-постоянных, относя их по итогам отчетного периода на реализованные товары (работы, услуги).

убыток от прочих операций за весь анализируемый период составил 954 тыс. руб., что на 588 тыс. руб. (38,1%) меньше, чем убыток за аналогичный период прошлого года.

Показатель	Значение показателя, тыс. руб.		Изменение показателя		Средне- годовая величина, тыс. руб.
	2023 г.	2024 г.	тыс. руб. (гр.3 - гр.2)	± % ((3-2) : 2)	
1. Выручка	53 653	62 968	+9 315	+17,4	58 311
2. Расходы по обычным видам деятельности	48 453	58 550	+10 097	+20,8	53 502
3. Прибыль (убыток) от продаж (1-2)	5 200	4 418	-782	-15	4 809
4. Прочие доходы и расходы, кроме процентов к уплате	-1 542	-954	+588	↑	-1 248
5. ЕВІТ (прибыль до уплаты процентов и налогов) (3+4)	3 658	3 464	-194	-5,3	3 561
6. Проценты к уплате	—	—	—	—	—
7. Налог на прибыль, изменение налоговых активов и прочее	-847	-596	+251	↑	-722
8. Чистая прибыль (убыток) (5-6+7)	2 811	2 868	+57	+2	2 840
Справочно: Совокупный финансовый результат периода	2 811	2 868	+57	+2	2 840
Изменение за период нераспределенной прибыли (непокрытого убытка) по данным бухгалтерского баланса (измен. стр. 1370)	x	—	x	x	x

Ниже на графике наглядно представлено изменение выручки и прибыли ХАБАРОВСКОЕ КРАЕВОЕ ОТДЕЛЕНИЕ ОБЩЕРОССИЙСКОЙ ОБЩЕСТВЕННОЙ ОРГАНИЗАЦИИ ``ВСЕРОССИЙСКОЕ ДОБРОВОЛЬНОЕ ПОЖАРНОЕ ОБЩЕСТВО`` в течение всего анализируемого периода.



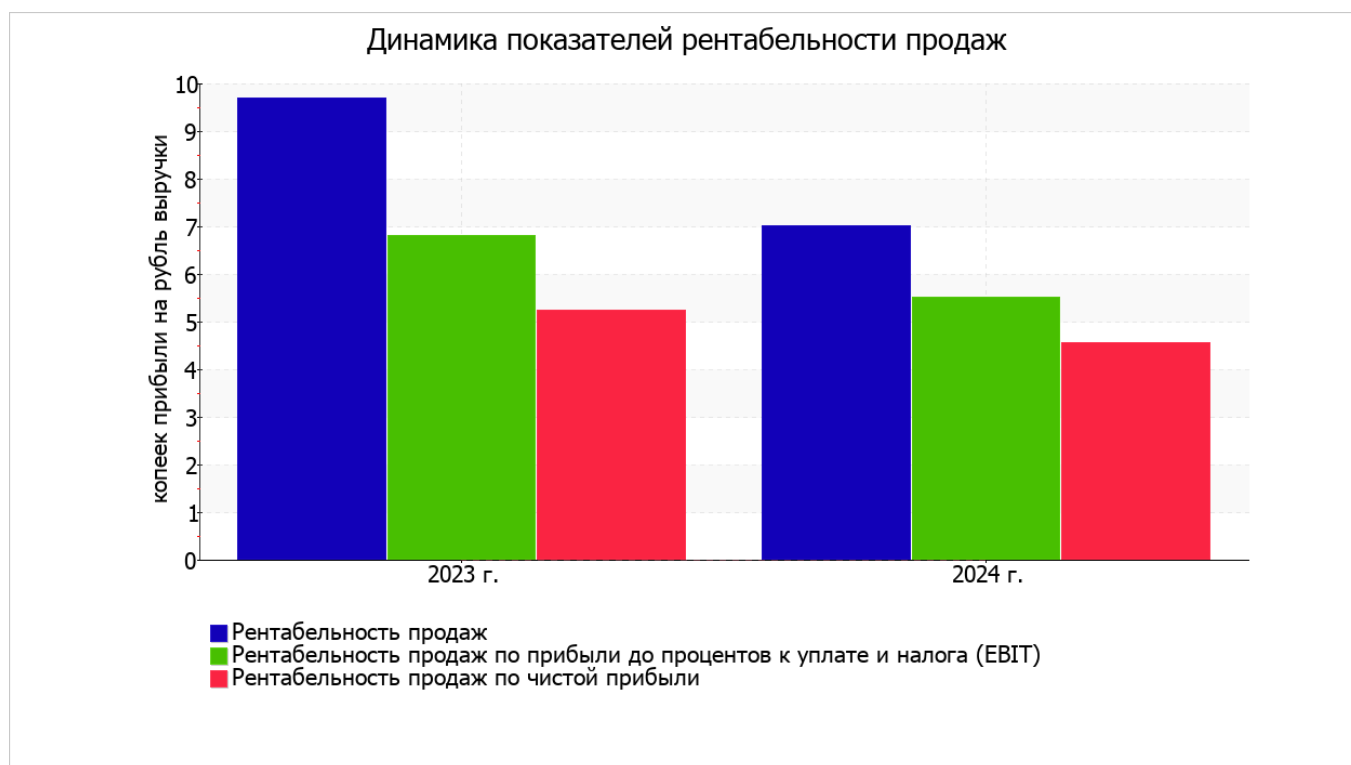
3.2. Анализ рентабельности

Показатели рентабельности	Значения показателя (в %, или в копейках с рубля)		Изменение показателя	
	2023 г.	2024 г.	коп., (гр.3 - гр.2)	± % ((3-2) : 2)
1. Рентабельность продаж (величина прибыли от продаж в каждом рубле выручки). нормальное значение для данной отрасли: не менее 11%.	9,7	7	-2,7	-27,6
2. Рентабельность продаж по ЕВІТ (величина прибыли от продаж до уплаты процентов и налогов в каждом рубле выручки).	6,8	5,5	-1,3	-19,3
3. Рентабельность продаж по чистой прибыли (величина чистой прибыли в каждом рубле выручки). нормальное значение: 6% и более.	5,2	4,6	-0,6	-13,1

Представленные в таблице показатели рентабельности за период 01.01–31.12.2024 имеют положительные значения как следствие прибыльной деятельности ХАБАРОВСКОЕ КРАЕВОЕ ОТДЕЛЕНИЕ ОБЩЕРОССИЙСКОЙ ОБЩЕСТВЕННОЙ ОРГАНИЗАЦИИ ``ВСЕРОССИЙСКОЕ ДОБРОВОЛЬНОЕ ПОЖАРНОЕ ОБЩЕСТВО``.

Рентабельность продаж за 2024 год составила 7%. Однако имеет место падение рентабельности обычных видов деятельности по сравнению с данным показателем за аналогичный период прошлого года (01.01–31.12.2023) (-2,7%).

Показатель рентабельности, рассчитанный как отношение прибыли до процентов к уплате и налогообложения (ЕВІТ) к выручке организации, за последний год составил 5,5%. Это значит, что в каждом рубле выручки ХАБАРОВСКОЕ КРАЕВОЕ ОТДЕЛЕНИЕ ОБЩЕРОССИЙСКОЙ ОБЩЕСТВЕННОЙ ОРГАНИЗАЦИИ ``ВСЕРОССИЙСКОЕ ДОБРОВОЛЬНОЕ ПОЖАРНОЕ ОБЩЕСТВО`` содержалось 5,5 коп. прибыли до налогообложения и процентов к уплате.



Далее в таблице представлены три основных показателя, характеризующие рентабельность использования вложенного в предпринимательскую деятельность капитала.

Показатель рентабельности	Значение показателя, %	Расчет показателя
	2024 г.	
Рентабельность активов (ROA)	5,7	Отношение чистой прибыли к средней стоимости активов. нормальное значение для данной отрасли: 10% и более.

В данном случае показатель рентабельности собственного капитала за 2024 год рассчитан не был, поскольку у организации отсутствует собственный капитал (в среднем составил отрицательную величину: 0 тыс. руб. на 31 декабря 2024 г. и 0 тыс. руб. на последний день предыдущего года). Организация является НЕКОММЕРЧЕСКОЙ.

за период 01.01–31.12.2024 значение рентабельности активов (**5,7%**) соответствует норме.

3.3. Деловая активность (оборачиваемость активов и обязательств)

Далее в таблице рассчитаны показатели оборачиваемости ряда активов, характеризующие скорость возврата вложенных в предпринимательскую деятельность средств, а также показатель оборачиваемости кредиторской задолженности при расчетах с поставщиками и подрядчиками.

Показатель оборачиваемости	Значение в днях	Коэфф. 2024 г.
	2024 г.	
Оборачиваемость оборотных средств (отношение средней величины оборотных активов к среднесуточной выручке*; нормальное значение для данной отрасли: 158 и менее дн.)	227	1,6
Оборачиваемость запасов (отношение средней стоимости запасов к среднесуточной себестоимости проданных товаров; нормальное значение для данной отрасли: 4 и менее дн.)	105	3,5
Оборачиваемость дебиторской задолженности (отношение средней величины дебиторской задолженности к среднесуточной выручке; нормальное значение для данной отрасли: 38 и менее дн.)	78	4,7
Оборачиваемость кредиторской задолженности (отношение средней величины кредиторской задолженности к среднесуточной выручке)	26	14
Оборачиваемость активов (отношение средней стоимости активов к среднесуточной выручке; нормальное значение для данной отрасли: 233 и менее дн.)	290	1,3
Оборачиваемость собственного капитала (отношение средней величины собственного капитала к среднесуточной выручке)	0	–

* Приведен расчет показателя в днях. Значение коэффициента равно отношению 365 к значению показателя в днях.

Данные об оборачиваемости активов за весь анализируемый период свидетельствуют о том, что организация получает выручку, равную сумме всех имеющихся активов за 290 календарных дней. При этом требуется 105 дней, чтобы расходы организации по обычным видам деятельности составили величину среднегодового остатка материально-производственных запасов.

4. Выводы по результатам анализа

Ниже обобщены ключевые финансовые показатели ХАБАРОВСКОЕ КРАЕВОЕ ОТДЕЛЕНИЕ ОБЩЕРОССИЙСКОЙ ОБЩЕСТВЕННОЙ ОРГАНИЗАЦИИ ``ВСЕРОССИЙСКОЕ ДОБРОВОЛЬНОЕ ПОЖАРНОЕ ОБЩЕСТВО``.

В ходе анализа были получены следующие показатели, исключительно хорошо характеризующие финансовое положение ХАБАРОВСКОЕ КРАЕВОЕ ОТДЕЛЕНИЕ ОБЩЕРОССИЙСКОЙ ОБЩЕСТВЕННОЙ ОРГАНИЗАЦИИ ``ВСЕРОССИЙСКОЕ ДОБРОВОЛЬНОЕ ПОЖАРНОЕ ОБЩЕСТВО``:

- коэффициент текущей (общей) ликвидности полностью соответствует нормальному значению;
- коэффициент быстрой (промежуточной) ликвидности полностью соответствует нормальному значению;
- полностью соответствует нормативному значению коэффициент абсолютной ликвидности.

С хорошей стороны финансовое положение и результаты деятельности организации характеризуют следующие показатели:

- чистые активы превышают уставный капитал, однако за весь анализируемый период произошло снижение их величины;
- за последний год получена прибыль от продаж (4 418 тыс. руб.), однако наблюдалась ее отрицательная динамика по сравнению с аналогичным периодом прошлого года (-782 тыс. руб.);
- чистая прибыль за период 01.01–31.12.2024 составила 2 868 тыс. руб. (+57 тыс. руб. по сравнению с аналогичным периодом прошлого года).

С отрицательной стороны результаты деятельности ХАБАРОВСКОЕ КРАЕВОЕ ОТДЕЛЕНИЕ ОБЩЕРОССИЙСКОЙ ОБЩЕСТВЕННОЙ ОРГАНИЗАЦИИ ``ВСЕРОССИЙСКОЕ ДОБРОВОЛЬНОЕ ПОЖАРНОЕ ОБЩЕСТВО`` характеризуют следующие показатели:

- недостаточная рентабельность активов (5,7% за период 01.01–31.12.2024);
- значительная отрицательная динамика прибыльности продаж (-2,7 процентных пункта от рентабельности за такой же период прошлого года (01.01–31.12.2023) равной 9,7%);
- значительное падение прибыли до процентов к уплате и налогообложения (ЕБИТ) на рубль выручки организации (-1,3 коп. от аналогичного показателя рентабельности за аналогичный период прошлого года (01.01–31.12.2023)).

В ходе анализа были получены следующие показатели, критически характеризующие финансовое положение ХАБАРОВСКОЕ КРАЕВОЕ ОТДЕЛЕНИЕ ОБЩЕРОССИЙСКОЙ ОБЩЕСТВЕННОЙ ОРГАНИЗАЦИИ ``ВСЕРОССИЙСКОЕ ДОБРОВОЛЬНОЕ ПОЖАРНОЕ ОБЩЕСТВО``:

- на 31 декабря 2024 г. значение коэффициента обеспеченности собственными оборотными средствами (-0,27) не соответствует нормативному, находясь в области критических значений;
- коэффициент покрытия инвестиций значительно ниже нормы (доля собственного капитала и долгосрочных обязательств в общей сумме капитала организации составляет 0% (нормальное значение: 75% и более);
- крайне неустойчивое финансовое положение по величине собственных оборотных средств.

Показателем, имеющим значение на границе норматива, является следующий – не в полной мере соблюдается нормальное соотношение активов по степени ликвидности и обязательств по сроку погашения.

В соответствии с полученными показателями финансовое положение ХАБАРОВСКОЕ КРАЕВОЕ ОТДЕЛЕНИЕ ОБЩЕРОССИЙСКОЙ ОБЩЕСТВЕННОЙ ОРГАНИЗАЦИИ ``ВСЕРОССИЙСКОЕ ДОБРОВОЛЬНОЕ ПОЖАРНОЕ ОБЩЕСТВО`` можно оценить как удовлетворительное – основные показатели укладывается в норматив или близки к нему. Финансовое состояние организации позволяет осуществлять эффективную финансово-хозяйственную деятельность, сохраняя возможность для привлечения необходимых кредитных ресурсов.

УСТАВНАЯ ДЕЯТЕЛЬНОСТЬ

В 2024 году за счет полученной прибыли 2868,0 тыс. руб., поступивших членских взносов организация осуществляла уставную деятельность. Расходы по уставной деятельности составили 5 002,0 тыс. рублей. Расходы указаны в приложении «Отчет о целевом использовании денежных средств»