

Пояснительная записка к бухгалтерской отчетности

1. Сведения об организации

Наименование юридического лица:

СЕЛЬСКОХОЗЯЙСТВЕННЫЙ ПРОИЗВОДСТВЕННЫЙ КООПЕРАТИВ "АФАНАСОВСК

Идентификационный номер налогоплательщика (ИНН): 4415003278

Код причины постановки на учет (КПП): 441501001

Основным видом деятельности, который является преобладающим и имеет приоритетное значение для организации, является разведение молочного крупного рогатого скота, производство сырого молока (ОКВЭД 01.41).

2. Анализ финансового положения СЕЛЬСКОХОЗЯЙСТВЕННЫЙ ПРОИЗВОДСТВЕННЫЙ КООПЕРАТИВ "АФАНАСОВСК

2.1. Структура имущества и источники его формирования

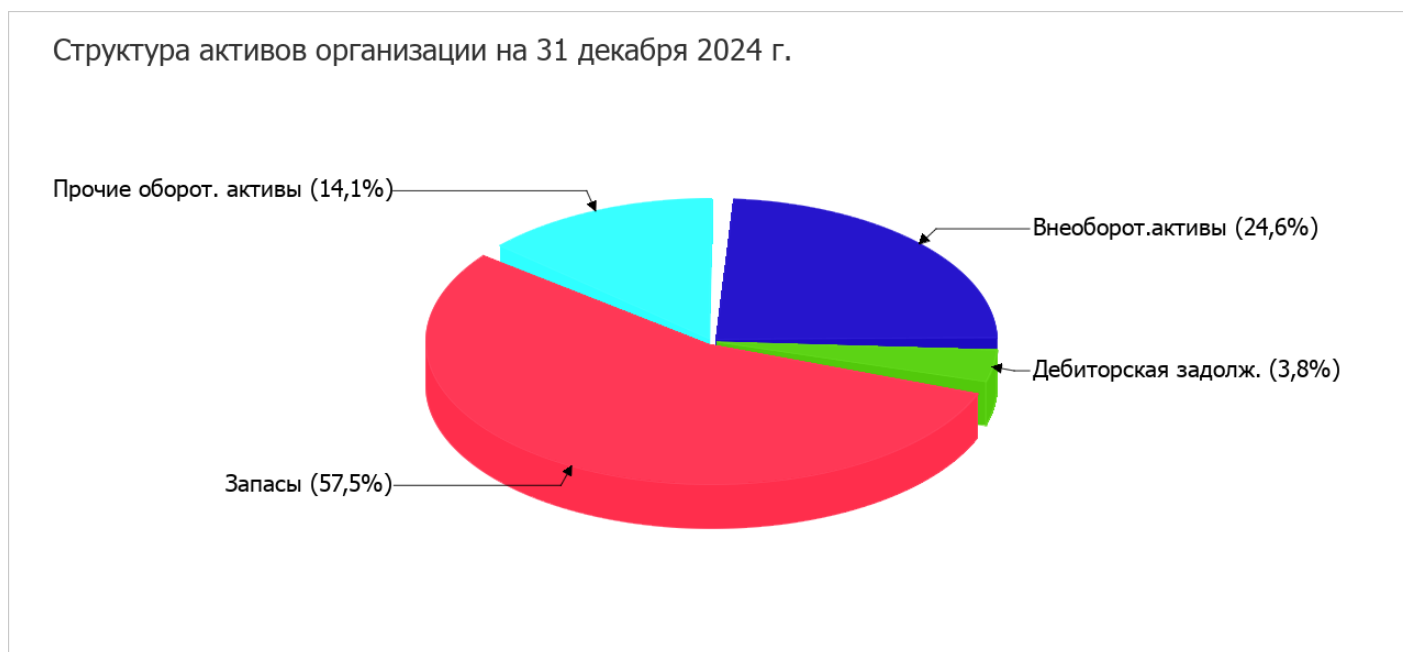
Показатель	Значение показателя				Изменение за анализируемый период	
	в тыс. руб.		в % к валюте баланса		тыс. руб. (гр.3-гр.2)	± % ((гр.3-гр.2) : гр.2)
	31.12.2023	31.12.2024	на начало анализируемого периода (31.12.2023)	на конец анализируемого периода (31.12.2024)		
Актив						
1. Внеоборотные активы	23 493	16 876	32,1	24,6	-6 617	-28,2
в том числе: основные средства	22 841	16 224	31,2	23,7	-6 617	-29
нематериальные активы	–	–	–	–	–	–
2. Оборотные, всего	49 672	51 587	67,9	75,4	+1 915	+3,9
в том числе: запасы	42 470	39 362	58	57,5	-3 108	-7,3
дебиторская задолженность	2 365	2 574	3,2	3,8	+209	+8,8
денежные средства и краткосрочные финансовые вложения	4 837	9 651	6,6	14,1	+4 814	+99,5
Пассив						
1. Собственный капитал	71 920	67 079	98,3	98	-4 841	-6,7
2. Долгосрочные обязательства, всего	1 122	501	1,5	0,7	-621	-55,3
в том числе: заемные средства	11	11	<0,1	<0,1	–	–

Показатель	Значение показателя				Изменение за анализируемый период	
	в тыс. руб.		в % к валюте баланса		тыс. руб. (гр.3-гр.2)	± % ((гр.3-гр.2) : гр.2)
	31.12.2023	31.12.2024	на начало анализируемого периода (31.12.2023)	на конец анализируемого периода (31.12.2024)		
3. Краткосрочные обязательства*, всего	123	883	0,2	1,3	+760	+7,2 раза
в том числе: заемные средства	–	–	–	–	–	–
Валюта баланса	73 165	68 463	100	100	-4 702	-6,4

* Без доходов будущих периодов, возникших в связи с безвозмездным получением имущества и государственной помощи, включенных в собственный капитал.

Из представленных в первой части таблицы данных видно, что на 31 декабря 2024 г. в активах организации доля внеоборотных средств составляет одну четвертую, а текущих активов – три четвертых. Активы организации за весь период уменьшились на 4 702 тыс. руб. (на 6,4%). При этом собственный капитал организации изменился практически пропорционально активам организации (уменьшился на 4 841 тыс. руб.).

На диаграмме ниже наглядно представлено соотношение основных групп активов организации:



Снижение величины активов организации связано со снижением следующих позиций актива бухгалтерского баланса (в скобках указана доля изменения статьи в общей сумме всех отрицательно изменившихся статей):

- основные средства – 6 617 тыс. руб. (68%)
- запасы – 3 108 тыс. руб. (32%)

Одновременно, в пассиве баланса снижение наблюдается по строкам:

- нераспределенная прибыль (непокрытый убыток) – 4 841 тыс. руб. (88,6%)
- прочие долгосрочные обязательства – 621 тыс. руб. (11,4%)

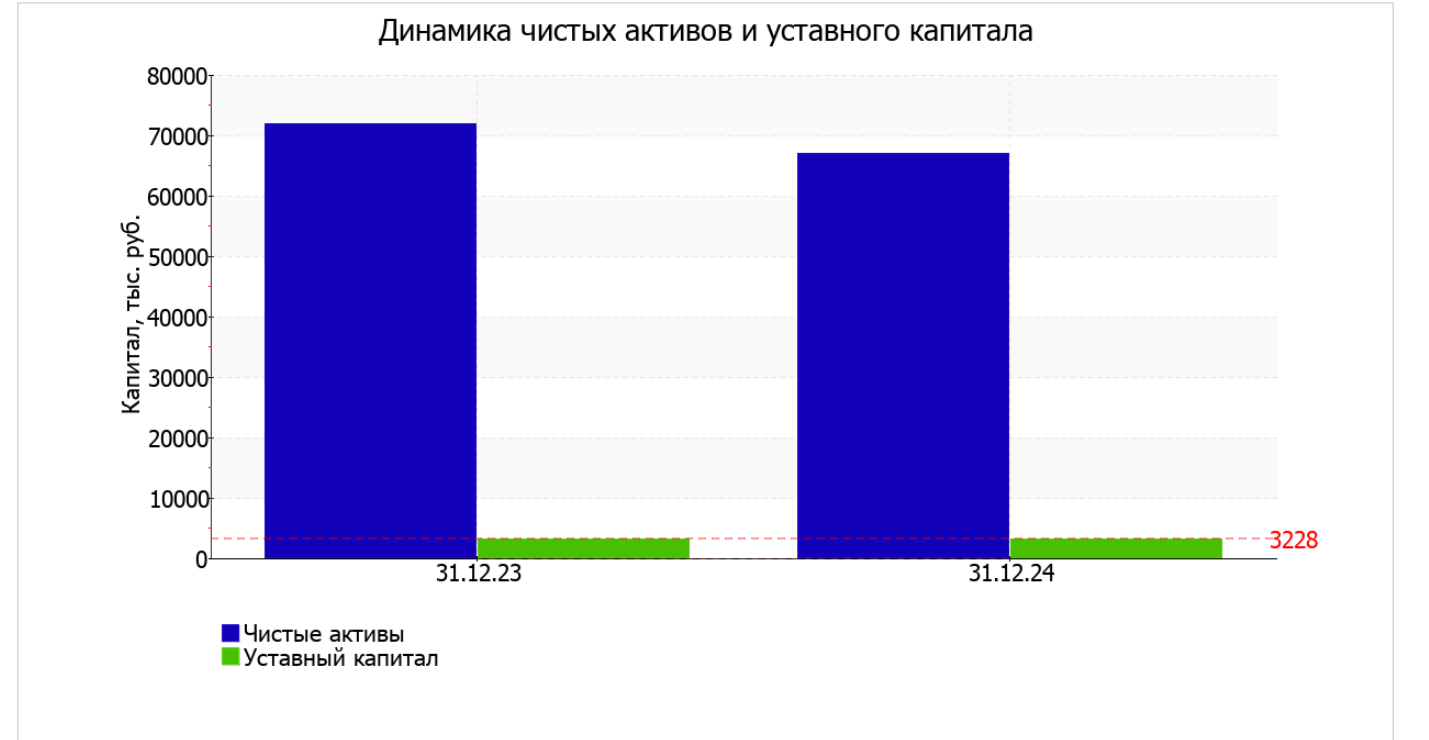
Среди положительно изменившихся статей баланса можно выделить "денежные средства и денежные эквиваленты" в активе и "кредиторская задолженность" в пассиве (+4 814 тыс. руб. и +760 тыс. руб. соответственно).

по состоянию на 31.12.2024 собственный капитал организации равнялся 67 079,0 тыс. руб.; это на 4 841,0 тыс. руб., или на 6,7% меньше, чем на первый день анализируемого периода (31 декабря 2023 г.).

2.2. Чистые активы организации

Показатель	Значение показателя				Изменение	
	в тыс. руб.		в % к валюте баланса		тыс. руб. (гр.3-гр.2)	± % ((гр.3-гр.2) : гр.2)
	31.12.2023	31.12.2024	на начало анализируемого периода (31.12.2023)	на конец анализируемого периода (31.12.2024)		
1. Чистые активы	71 920	67 079	98,3	98	-4 841	-6,7
2. Уставный капитал	3 228	3 228	4,4	4,7	–	–
3. Превышение чистых активов над уставным капиталом (стр.1-стр.2)	68 692	63 851	93,9	93,3	-4 841	-7

Чистые активы организации на 31 декабря 2024 г. намного (в 20,8 раза) превышают уставный капитал. Это положительно характеризует финансовое положение, полностью удовлетворяя требованиям нормативных актов к величине чистых активов организации. При этом следует отметить снижение чистых активов на 6,7% за год. Несмотря на нормальную относительно уставного капитала величину чистых активов, их дальнейшее снижение может привести к ухудшению данного соотношения. Наглядное изменение чистых активов и уставного капитал представлено на следующем графике.



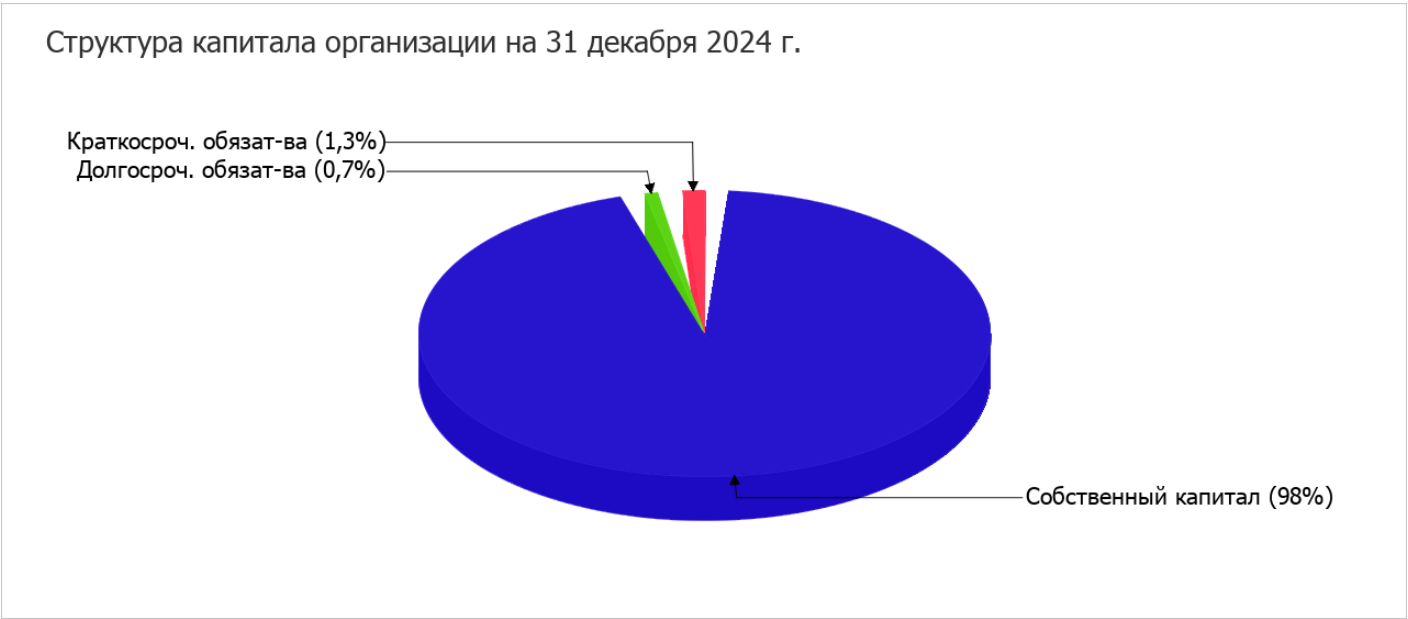
2.3. Анализ финансовой устойчивости организации

2.3.1. Основные показатели финансовой устойчивости организации

Показатель	Значение показателя		Изменение показателя (гр.3-гр.2)	Описание показателя и его нормативное значение
	31.12.2023	31.12.2024		
Коэффициент автономии	0,98	0,98	–	Отношение собственного капитала к общей сумме капитала. нормальное значение для данной отрасли: не менее 0,55 (оптимальное 0,65-0,85).
Коэффициент обеспеченности собственными оборотными средствами	0,97	0,97	–	Отношение собственных оборотных средств к оборотным активам. нормальное значение: 0,1 и более.
Коэффициент покрытия инвестиций	1	0,99	-0,01	Отношение собственного капитала и долгосрочных обязательств к общей сумме капитала. нормальное значение для данной отрасли: 0,8 и более.
Коэффициент маневренности собственного капитала	0,67	0,75	+0,08	Отношение собственных оборотных средств к источникам собственных средств. нормальное значение для данной отрасли: не менее 0,15.
Коэффициент обеспеченности запасов	1,14	1,28	+0,14	Отношение собственных оборотных средств к стоимости запасов. нормальное значение: 0,5 и более.
Коэффициент краткосрочной задолженности	0,1	0,64	+0,54	Отношение краткосрочной задолженности к общей сумме задолженности.

Коэффициент автономии организации на 31.12.2024 составил 0,98. Данный коэффициент характеризует степень зависимости организации от заемного капитала. Полученное здесь значение говорит о неоправданно высокой доли собственного капитала (98%) в общем капитале; кооператив слишком осторожно относится к привлечению заемных денежных средств. коэффициент автономии за весь анализируемый период практически не изменился.

Структура капитала организации представлена ниже на диаграмме:



коэффициент обеспеченности собственными оборотными средствами за год снизился всего лишь менее чем на **0,01**, до **0,97**. коэффициент на 31 декабря 2024 г. демонстрирует очень хорошее значение.

за весь анализируемый период произошло незначительное (**-0,01**) падение коэффициента покрытия инвестиций – до **0,99**. Значение коэффициента на последний день анализируемого периода (31.12.2024) полностью соответствует нормативному значению.

значение коэффициента обеспеченности материальных запасов на последний день анализируемого периода (31.12.2024) составило **1,28**, что на **0,14** превышает значение коэффициента обеспеченности материальных запасов на начало анализируемого периода. на последний день анализируемого периода (31.12.2024) значение коэффициента обеспеченности материальных запасов характеризуется как исключительно хорошее.

По коэффициенту краткосрочной задолженности видно, что по состоянию на 31.12.2024 доля долгосрочной задолженности в общих долгах СЕЛЬСКОХОЗЯЙСТВЕННЫЙ ПРОИЗВОДСТВЕННЫЙ КООПЕРАТИВ "АФАНАСОВСК составляет 36,2%. При этом в течение анализируемого периода доля долгосрочной задолженности уменьшилась на 53,9%.

2.4. Ликвидность

Показатель ликвидности	Значение показателя		Изменение показателя (гр.3 - гр.2)	Расчет, рекомендованное значение
	31.12.2023	31.12.2024		
1. Коэффициент текущей (общей) ликвидности	403,84	58,42	-345,42	Отношение текущих активов к краткосрочным обязательствам. нормальное значение для данной отрасли: 2 и более.
2. Коэффициент быстрой (промежуточной) ликвидности	58,55	13,84	-44,71	Отношение ликвидных активов к краткосрочным обязательствам. нормальное значение: 0,9 и более.
3. Коэффициент абсолютной ликвидности	39,33	10,93	-28,4	Отношение высоколиквидных активов к краткосрочным обязательствам. нормальное значение для данной отрасли: 0,2 и более.

[На конец периода] при норме 2 коэффициент текущей (общей) ликвидности имеет значение **58,42**. При этом за весь анализируемый период имело место ухудшение значения показателя – коэффициент снизился на **-345,42**.

Коэффициент быстрой ликвидности также имеет значение, укладывающееся в норму (**13,84**). Это говорит о наличии у организации ликвидных активов, которыми можно погасить наиболее срочные обязательства.

Третий из коэффициентов, характеризующий способность организации погасить всю или часть краткосрочной задолженности за счет денежных средств и краткосрочных финансовых вложений, имеет значение, соответствующее допустимому (**10,93**). При этом за весь анализируемый период имело место ухудшение значения показателя – коэффициент снизился на **-28,4**.

3. Анализ эффективности деятельности организации

3.1. Обзор результатов деятельности

Ниже в таблице приведены основные финансовые результаты деятельности СЕЛЬСКОХОЗЯЙСТВЕННЫЙ ПРОИЗВОДСТВЕННЫЙ КООПЕРАТИВ "АФАНАСОВСК за год и аналогичный период прошлого года.

По данным "Отчета о финансовых результатах" за последний год организация получила прибыль от продаж в размере **1 546** тыс. руб., что равняется 3,1% от выручки. По сравнению с аналогичным периодом прошлого года прибыль от продаж снизилась на **1 020** тыс. руб., или на **39,8%**.

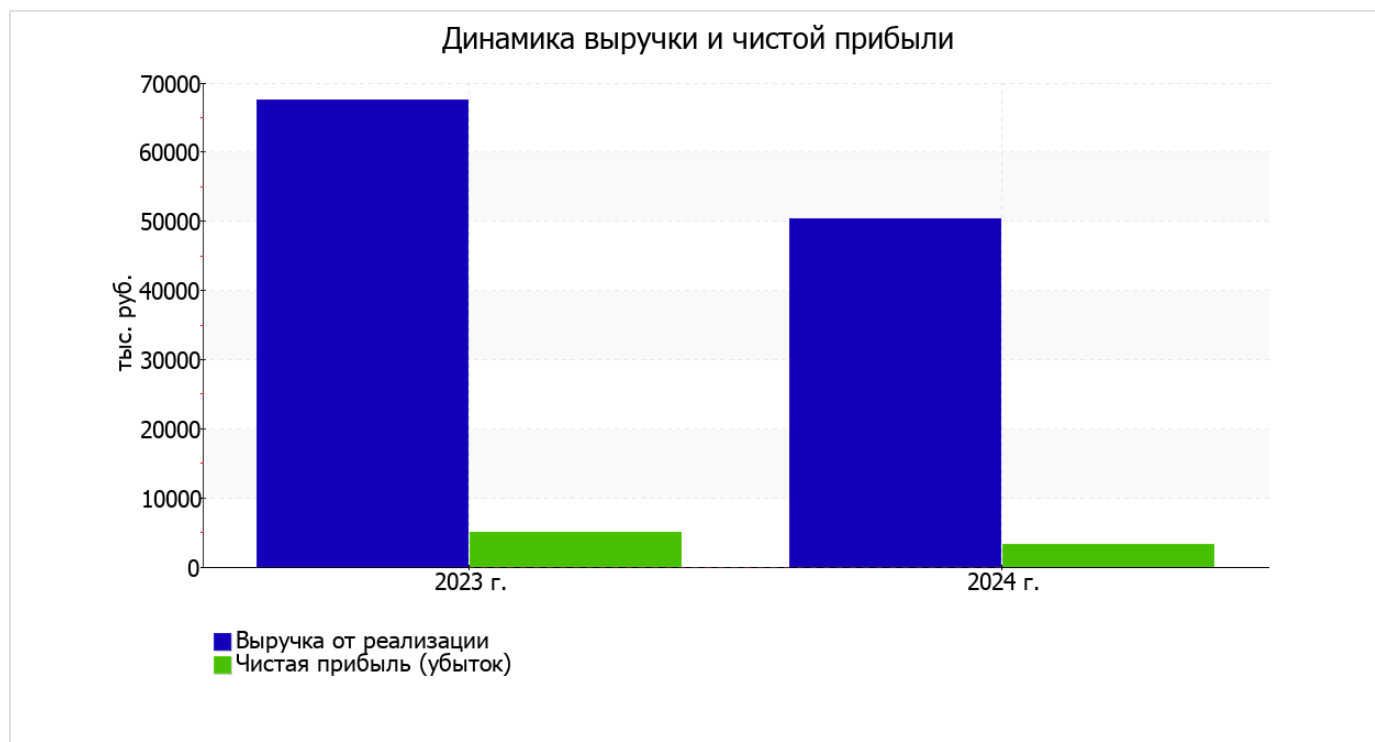
По сравнению с прошлым периодом в текущем уменьшилась как выручка от продаж, так и расходы по обычным видам деятельности (на 17 082 и 16 062 тыс. руб. соответственно). Причем в процентном отношении изменение выручки (-25,3%) опережает изменение расходов (-24,7%)

Обратив внимание на строку 2220 формы №2 можно отметить, что организация как и в прошлом году не использовала возможность учитывать общехозяйственные расходы в качестве условно-постоянных, включая их ежемесячно в себестоимость производимой продукции (выполняемых работ, оказываемых услуг). Это и обусловило отсутствие показателя "Управленческие расходы" за отчетный период в форме №2.

прибыль от прочих операций в течение анализируемого периода составила 2 236 тыс. руб., что на 478 тыс. руб. (17,6%) меньше, чем прибыль за аналогичный период прошлого года. При этом величина прибыли от прочих операций составляет 144,6% от абсолютной величины прибыли от продаж за анализируемый период.

Показатель	Значение показателя, тыс. руб.		Изменение показателя		Средне- годовая величина, тыс. руб.
	2023 г.	2024 г.	тыс. руб. (гр.3 - гр.2)	± % ((3-2) : 2)	
1. Выручка	67 479	50 397	-17 082	-25,3	58 938
2. Расходы по обычным видам деятельности	64 913	48 851	-16 062	-24,7	56 882
3. Прибыль (убыток) от продаж (1-2)	2 566	1 546	-1 020	-39,8	2 056
4. Прочие доходы и расходы, кроме процентов к уплате	2 714	2 236	-478	-17,6	2 475
5. ЕВІТ (прибыль до уплаты процентов и налогов) (3+4)	5 280	3 782	-1 498	-28,4	4 531
6. Проценты к уплате	—	—	—	—	—
7. Налог на прибыль, изменение налоговых активов и прочее	-262	-559	-297	↓	-411
8. Чистая прибыль (убыток) (5-6+7)	5 018	3 223	-1 795	-35,8	4 121
Справочно: Совокупный финансовый результат периода	5 018	3 223	-1 795	-35,8	4 121
Изменение за период нераспределенной прибыли (непокрытого убытка) по данным бухгалтерского баланса (измен. стр. 1370)	x	-4 841	x	x	x

Ниже на графике наглядно представлено изменение выручки и прибыли СЕЛЬСКОХОЗЯЙСТВЕННЫЙ ПРОИЗВОДСТВЕННЫЙ КООПЕРАТИВ "АФАНАСОВСК" в течение всего анализируемого периода.



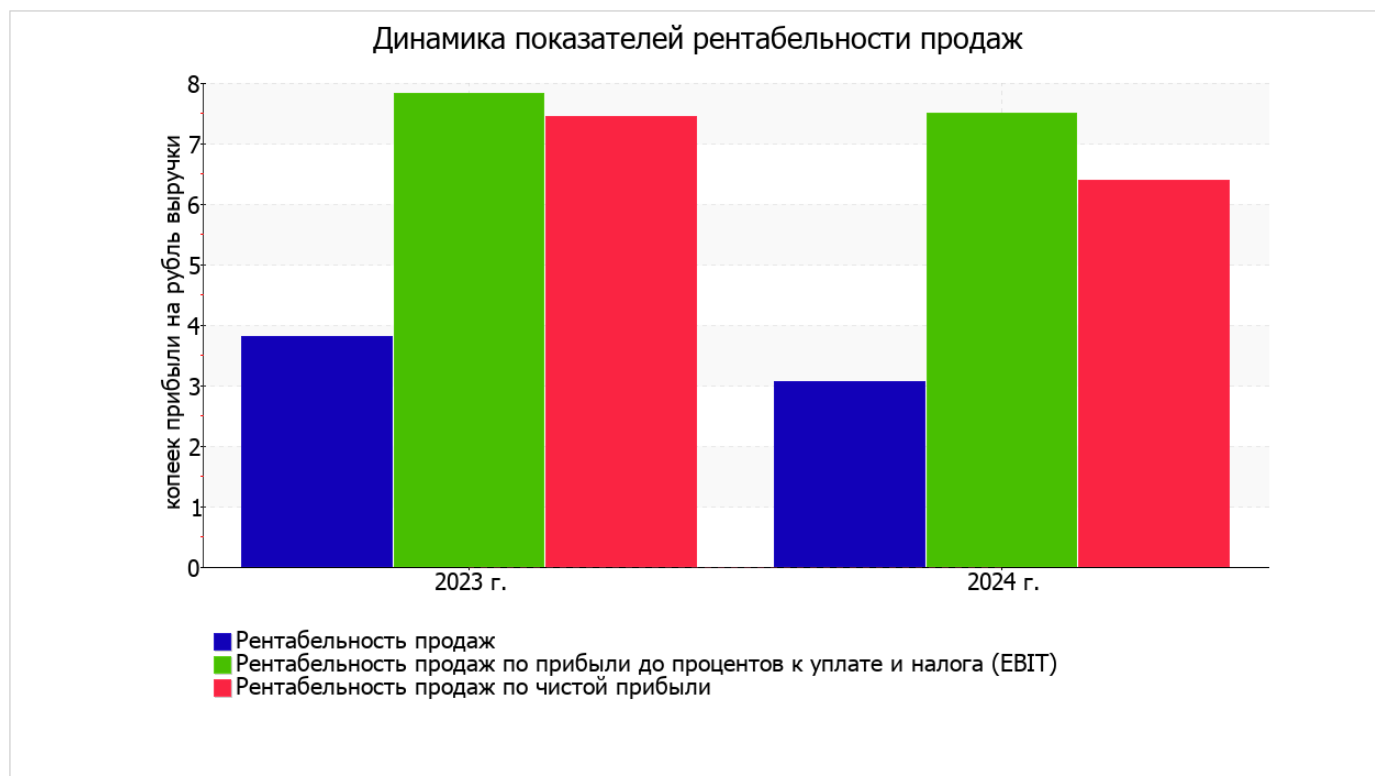
3.2. Анализ рентабельности

Показатели рентабельности	Значения показателя (в %, или в копейках с рубля)		Изменение показателя	
	2023 г.	2024 г.	коп., (гр.3 - гр.2)	± % ((3-2) : 2)
1. Рентабельность продаж (величина прибыли от продаж в каждом рубле выручки). нормальное значение для данной отрасли: 12% и более.	3,8	3,1	-0,7	-19,3
2. Рентабельность продаж по ЕВІТ (величина прибыли от продаж до уплаты процентов и налогов в каждом рубле выручки).	7,8	7,5	-0,3	-4,1
3. Рентабельность продаж по чистой прибыли (величина чистой прибыли в каждом рубле выручки). нормальное значение: 6% и более.	7,4	6,4	-1	-14

Представленные в таблице показатели рентабельности за период с 01.01.2024 по 31.12.2024 имеют положительные значения как следствие прибыльной деятельности СЕЛЬСКОХОЗЯЙСТВЕННЫЙ ПРОИЗВОДСТВЕННЫЙ КООПЕРАТИВ "АФАНАСОВСК.

[За последний период] организация по обычным видам деятельности получила прибыль в размере **3,1** копеек с каждого рубля выручки от реализации. Тем не менее, имеет место падение рентабельности обычных видов деятельности по сравнению с данным показателем за аналогичный период года, предшествующего отчётному, (**-0,7** коп.).

Показатель рентабельности, рассчитанный как отношение прибыли до процентов к уплате и налогообложения (ЕВІТ) к выручке организации, за период 01.01–31.12.2024 составил **7,5%**. Это значит, что в каждом рубле выручки СЕЛЬСКОХОЗЯЙСТВЕННЫЙ ПРОИЗВОДСТВЕННЫЙ КООПЕРАТИВ "АФАНАСОВСК содержалось **7,5** коп. прибыли до налогообложения и процентов к уплате.



Далее в таблице представлены три основных показателя, характеризующие рентабельность использования вложенного в предпринимательскую деятельность капитала.

Показатель рентабельности	Значение показателя, %	Расчет показателя
	2024 г.	
Рентабельность собственного капитала (ROE)	4,6	Отношение чистой прибыли к средней величине собственного капитала. нормальное значение для данной отрасли: 15% и более.
Рентабельность активов (ROA)	4,5	Отношение чистой прибыли к средней стоимости активов. нормальное значение для данной отрасли: 7% и более.
Прибыль на задействованный капитал (ROCE)	5,4	Отношение прибыли до уплаты процентов и налогов (EBIT) к собственному капиталу и долгосрочным обязательствам.

[За последний период] каждый рубль собственного капитала организации принес 0,046 руб. чистой прибыли.

за период 01.01–31.12.2024 значение рентабельности активов (4,5%) соответствует норме.

3.3. Деловая активность (оборачиваемость активов и обязательств)

Далее в таблице рассчитаны показатели оборачиваемости ряда активов, характеризующие скорость возврата вложенных в предпринимательскую деятельность средств, а также показатель оборачиваемости кредиторской задолженности при расчетах с поставщиками и подрядчиками.

Показатель оборачиваемости	Значение в днях	Коэфф. 2024 г.
	2024 г.	
Оборачиваемость оборотных средств (отношение средней величины оборотных активов к среднедневной выручке*; нормальное значение для данной отрасли: не более 324 дн.)	368	1
Оборачиваемость запасов (отношение средней стоимости запасов к среднедневной себестоимости проданных товаров; нормальное значение для данной отрасли: 224 и менее дн.)	307	1,2
Оборачиваемость дебиторской задолженности (отношение средней величины дебиторской задолженности к среднедневной выручке; нормальное значение для данной отрасли: 48 и менее дн.)	18	20,4
Оборачиваемость кредиторской задолженности (отношение средней величины кредиторской задолженности к среднедневной выручке)	4	99,9
Оборачиваемость активов (отношение средней стоимости активов к среднедневной выручке; нормальное значение для данной отрасли: 636 и менее дн.)	514	0,7
Оборачиваемость собственного капитала (отношение средней величины собственного капитала к среднедневной выручке)	505	0,7

* Приведен расчет показателя в днях. Значение коэффициента равно отношению 365 к значению показателя в днях.

Оборачиваемость активов за год показывает, что кооператив получает выручку, равную сумме всех имеющихся активов за 514 календарных дней. О размере материально-производственных запасов можно судить по следующему соотношению: требуется 307 дней, чтобы расходы по обычным видам деятельности составили величину среднегодового остатка запасов.

4. Выводы по результатам анализа

По результатам проведенного анализа выделены и сгруппированы по качественному признаку основные показатели финансового положения и результатов деятельности СЕЛЬСКОХОЗЯЙСТВЕННЫЙ ПРОИЗВОДСТВЕННЫЙ КООПЕРАТИВ "АФАНАСОВСК за весь рассматриваемый период.

Приведенные ниже 7 показателей финансового положения СЕЛЬСКОХОЗЯЙСТВЕННЫЙ ПРОИЗВОДСТВЕННЫЙ КООПЕРАТИВ "АФАНАСОВСК имеют исключительно хорошие значения:

- коэффициент обеспеченности собственными оборотными средствами по состоянию на 31.12.2024 демонстрирует вполне соответствующее нормальному значению – **0,97**;
- коэффициент текущей (общей) ликвидности полностью соответствует нормальному значению;
- коэффициент быстрой (промежуточной) ликвидности полностью соответствует нормальному значению;
- полностью соответствует нормальному значению коэффициент абсолютной ликвидности;
- идеальное соотношение активов по степени ликвидности и обязательств по сроку погашения;
- коэффициент покрытия инвестиций полностью соответствует норме (доля собственного капитала и долгосрочных обязательств составляет **99%** от общего капитала организации);
- абсолютная финансовая устойчивость по величине излишка собственных оборотных средств.

Приведенные ниже 3 показателя финансового положения и результатов деятельности СЕЛЬСКОХОЗЯЙСТВЕННЫЙ ПРОИЗВОДСТВЕННЫЙ КООПЕРАТИВ "АФАНАСОВСК имеют хорошие значения:

- доля собственного капитала неоправданно высока (**98%**);
- чистые активы превышают уставный капитал, однако за весь анализируемый период произошло снижение их величины;
- чистая прибыль за 2024 год составила **3 223** тыс. руб.

Среди показателей, неудовлетворительно характеризующих финансовое положение и результаты деятельности организации, можно выделить следующие:

- недостаточная рентабельность активов (4,5% за последний год);
- значительная отрицательная динамика рентабельности продаж (-0,7 процентных пункта от рентабельности за аналогичный период года, предшествующего отчётному, равной 3,8%);
- изменение собственного капитала практически соответствует общему изменению активов организации.

С позитивной стороны результаты деятельности организации характеризуют следующие показатели:

- за 2024 год получена прибыль от продаж (1 546 тыс. руб.), хотя и наблюдалась ее отрицательная динамика по сравнению с аналогичным периодом прошлого года (-1 020 тыс. руб.);
- незначительная отрицательная динамика прибыли до процентов к уплате и налогообложения (ЕВІТ) на рубль выручки организации (-0,3 коп. от данного показателя рентабельности за аналогичный период прошлого года (01.01–31.12.2023)).

Приведенный анализ свидетельствует о положительном финансовом состоянии СЕЛЬСКОХОЗЯЙСТВЕННЫЙ ПРОИЗВОДСТВЕННЫЙ КООПЕРАТИВ "АФАНАСОВСК, возможности отвечать по своим обязательствам.

Финансовое состояние организации позволяют использовать не только внутренние ресурсы, но и привлекать заемные средства.