

Пояснительная записка к бухгалтерской отчетности

1. Сведения об организации

Наименование юридического лица:

ОБЩЕСТВО С ОГРАНИЧЕННОЙ ОТВЕТСТВЕННОСТЬЮ "ЧЕРНИТЕВИЧ И ПАРТНЕРЫ"

Идентификационный номер налогоплательщика (ИНН): 2315101920

Код причины постановки на учет (КПП): 231501001

Основным видом деятельности, который является преобладающим и имеет приоритетное значение для организации, является деятельность в области права (ОКВЭД 69.10).

2. Анализ финансового положения

2.1. Структура имущества и источники его формирования

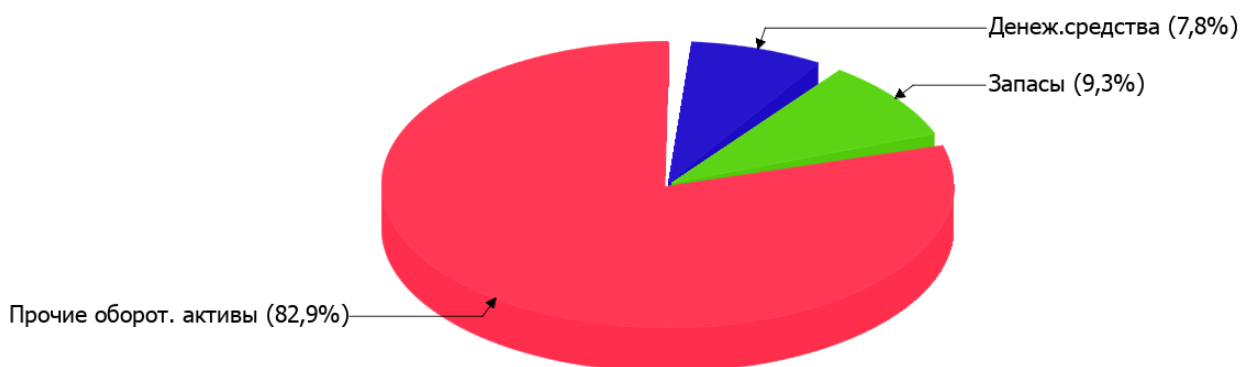
Показатель	Значение показателя				Изменение за анализируемый период	
	в тыс. руб.		в % к валюте баланса		тыс. руб. (гр.3- гр.2)	± % ((гр.3- гр.2) : гр.2)
	31.12.2023	31.12.2024	на начало анализируемого периода (31.12.2023)	на конец анализируемого периода (31.12.2024)		
Актив						
Внеоборотные активы	–	–	–	–	–	–
Оборотные	1 284	2 299	100	100	+1 015	+79
Пассив						
Собственный капитал	855	1 680	66,6	73,1	+825	+96,5
Долгосрочные обязательства	–	–	–	–	–	–
Краткосрочные обязательства	429	619	33,4	26,9	+190	+44,3
Валюта баланса	1 284	2 299	100	100	+1 015	+79

* Без доходов будущих периодов, включенных в собственный капитал.

Активы по состоянию на 31.12.2024 характеризуются отсутствием внеоборотных средств при 100% текущих активов. Активы организации в течение анализируемого периода существенно увеличились (на 79%). Учитывая значительный рост активов, необходимо отметить, что собственный капитал увеличился еще в большей степени – на 96,5%. опережающее увеличение собственного капитала относительно общего изменения активов – фактор положительный.

Наглядно соотношение основных групп активов организации представлено ниже на диаграмме:

Структура активов организации на 31 декабря 2024 г.



Рост величины активов организации связан с ростом следующих позиций актива бухгалтерского баланса (в скобках указана доля изменения статьи в общей сумме всех положительно изменившихся статей):

- финансовые и другие оборотные активы – 891 тыс. руб. (87,8%)
- денежные средства и денежные эквиваленты – 124 тыс. руб. (12,2%)

Одновременно, в пассиве баланса прирост наблюдается по строкам:

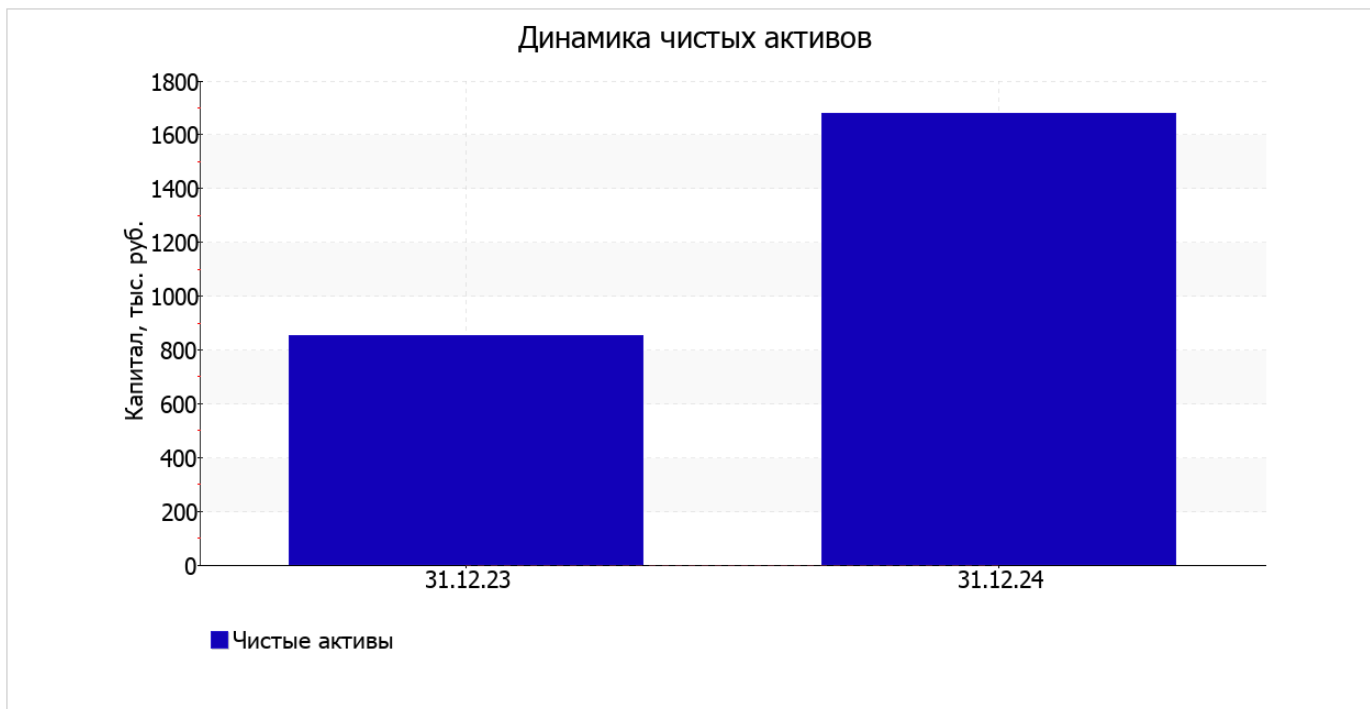
- капитал и резервы – 825 тыс. руб. (81,3%)
- краткосрочная кредиторская задолженность – 190 тыс. руб. (18,7%)

за весь анализируемый период собственный капитал организации вырос на 825 тыс. руб., или на 96% и составил 1 680,0 тыс. руб.

2.2. Оценка стоимости чистых активов организации

Показатель	Значение показателя				Изменение	
	в тыс. руб.		в % к валюте баланса		тыс. руб. (гр.3-гр.2)	± % ((гр.3-гр.2) : гр.2)
	31.12.2023	31.12.2024	на начало анализируемого периода (31.12.2023)	на конец анализируемого периода (31.12.2024)		
1. Чистые активы	855	1 680	66,6	73,1	+825	+96,5

Имеющаяся величина чистых активов положительно характеризует финансовое положение, полностью удовлетворяя требованиям нормативных актов к величине чистых активов организации. К тому же следует отметить увеличение чистых активов на 96,5% за год. Превышение чистых активов над уставным капиталом и в то же время их увеличение за период говорит о хорошем финансовом положении организации по данному признаку. Наглядное изменение чистых активов представлено на следующем графике.



2.3. Анализ финансовой устойчивости организации

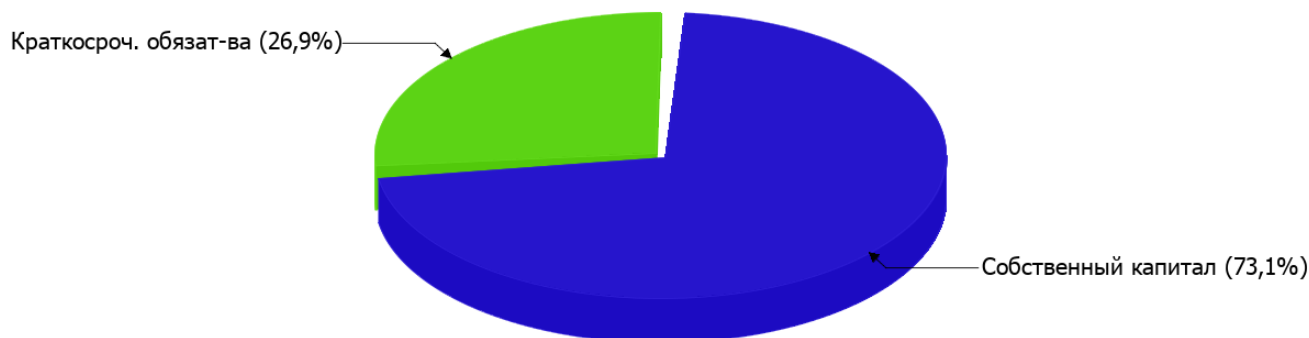
2.3.1. Основные показатели финансовой устойчивости организации

Показатель	Значение показателя		Изменение показателя (гр.3-гр.2)	Описание показателя и его нормативное значение
	31.12.2023	31.12.2024		
Коэффициент автономии	0,67	0,73	+0,06	Отношение собственного капитала к общей сумме капитала. нормальное значение для данной отрасли: 0,5 и более (оптимальное 0,6-0,75).
Коэффициент обеспеченности собственными оборотными средствами	0,67	0,73	+0,06	Отношение собственных оборотных средств к оборотным активам. нормальное значение: 0,1 и более.
Коэффициент покрытия инвестиций	0,67	0,73	+0,06	Отношение собственного капитала и долгосрочных обязательств к общей сумме капитала. нормальное значение: 0,75 и более.
Коэффициент обеспеченности запасов	4,01	7,89	+3,88	Отношение собственных оборотных средств к стоимости запасов. нормальное значение: 0,5 и более.
Коэффициент краткосрочной задолженности	1	1	–	Отношение краткосрочной задолженности к общей сумме задолженности.

Коэффициент автономии организации на последний день анализируемого периода (31.12.2024) составил **0,73**. Полученное значение говорит об оптимальной величине собственного капитала (**73%** в общем капитале организации). коэффициент автономии в течение анализируемого периода ощутимо вырос (на **0,06**).

Структура капитала организации представлена ниже на диаграмме: Следует отметить, что долгосрочные обязательства не нашли отражение на диаграмме ввиду их отсутствия.

Структура капитала организации на 31 декабря 2024 г.



в течение анализируемого периода отмечен рост коэффициента обеспеченности собственными оборотными средствами на **0,06** (до **0,73**). на последний день анализируемого периода значение коэффициента можно характеризовать как полностью укладывающееся в норму.

за год отмечено увеличение коэффициента покрытия инвестиций до **0,73** (на **0,06**). Значение коэффициента на последний день анализируемого периода ниже допустимой величины (доля собственного капитала и долгосрочных обязательств в общей сумме капитала организации составляет только **73%**).

значение коэффициента обеспеченности материальных запасов на последний день анализируемого периода составило **7,89**. за год наблюдалось стремительное, на **3,88**, повышение коэффициента обеспеченности материальных запасов. по состоянию на 31.12.2024 значение коэффициента обеспеченности материальных запасов можно характеризовать как очень хорошее.

Коэффициент краткосрочной задолженности ОБЩЕСТВО С ОГРАНИЧЕННОЙ ОТВЕТСТВЕННОСТЬЮ "ЧЕРНИТЕВИЧ И ПАРТНЕРЫ" показывает на отсутствие долгосрочной задолженности при 100% краткосрочной.

2.4. Ликвидность

Показатель ликвидности	Значение показателя		Изменение показателя (гр.3 - гр.2)	Расчет, рекомендованное значение
	31.12.2023	31.12.2024		
Коэффициент текущей (общей) ликвидности	2,99	3,71	+0,72	Отношение текущих активов к краткосрочным обязательствам. нормальное значение для данной отрасли: 2,1 и более.
Коэффициент абсолютной ликвидности	0,13	0,29	+0,16	Отношение денежных средств и их эквивалентов к краткосрочным обязательствам. нормальное значение для данной отрасли: 0,3 и более.

[На конец периода] при норме 2,1 коэффициент текущей (общей) ликвидности имеет значение **3,71**. [За весь период] коэффициент текущей ликвидности вырос на **0,72**.

Второй коэффициент, характеризующий способность организации погасить всю или часть краткосрочной задолженности за счет денежных средств и их эквивалентов, имеет значение (**0,29**) ниже допустимого предела (норма: 0,3). При этом следует отметить, что за год коэффициент вырос на **0,16**.

3. Анализ эффективности деятельности организации

3.1. Обзор результатов деятельности

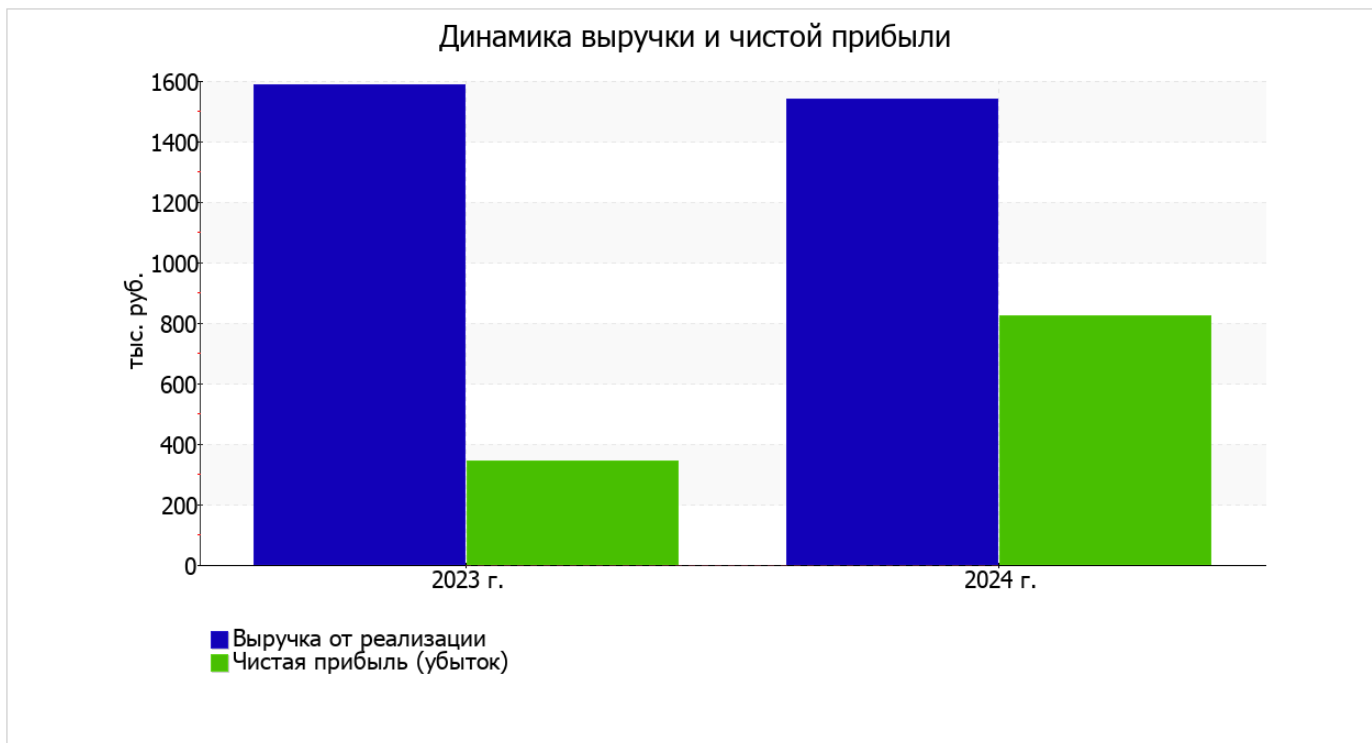
В приведенной ниже таблице обобщены основные финансовые результаты деятельности ОБЩЕСТВО С ОГРАНИЧЕННОЙ ОТВЕТСТВЕННОСТЬЮ "ЧЕРНИТЕВИЧ И ПАРТНЕРЫ" за весь анализируемый период и аналогичный период прошлого года.

Из "Отчета о финансовых результатах" следует, что за весь рассматриваемый период организация получила прибыль от продаж в размере 874 тыс. руб., что составляет 56,8% от выручки. По сравнению с аналогичным периодом прошлого года прибыль от продаж выросла на 553 тыс. руб., или на 172,3%.

По сравнению с прошлым периодом в текущем уменьшилась как выручка от продаж, так и расходы по обычной деятельности (на 50 и 603 тыс. руб. соответственно). Причем в процентном отношении изменение расходов (-47,6%) опережает изменение выручки (-3,1%)

Показатель	Значение показателя, тыс. руб.		Изменение показателя		Средне- годовая величина, тыс. руб.
	2023 г.	2024 г.	тыс. руб. (гр.3 - гр.2)	± % ((3-2) : 2)	
1. Выручка	1 589	1 539	-50	-3,1	1 564
2. Расходы по обычным видам деятельности	1 268	665	-603	-47,6	967
3. Прибыль (убыток) от продаж (1-2)	321	874	+553	+172,3	598
4. Прочие доходы и расходы, кроме процентов к уплате	64	-20	-84	↓	22
5. ЕВТ (прибыль до уплаты процентов и налогов) (3+4)	385	854	+469	+121,8	620
6. Проценты к уплате	-	-	-	-	-
7. Налоги на прибыль (доходы)	41	30	-11	-26,8	36
8. Чистая прибыль (убыток) (5-6-7)	344	824	+480	+139,5	584

Ниже на графике наглядно представлено изменение выручки и прибыли ОБЩЕСТВО С ОГРАНИЧЕННОЙ ОТВЕТСТВЕННОСТЬЮ "ЧЕРНИТЕВИЧ И ПАРТНЕРЫ" в течение всего анализируемого периода.



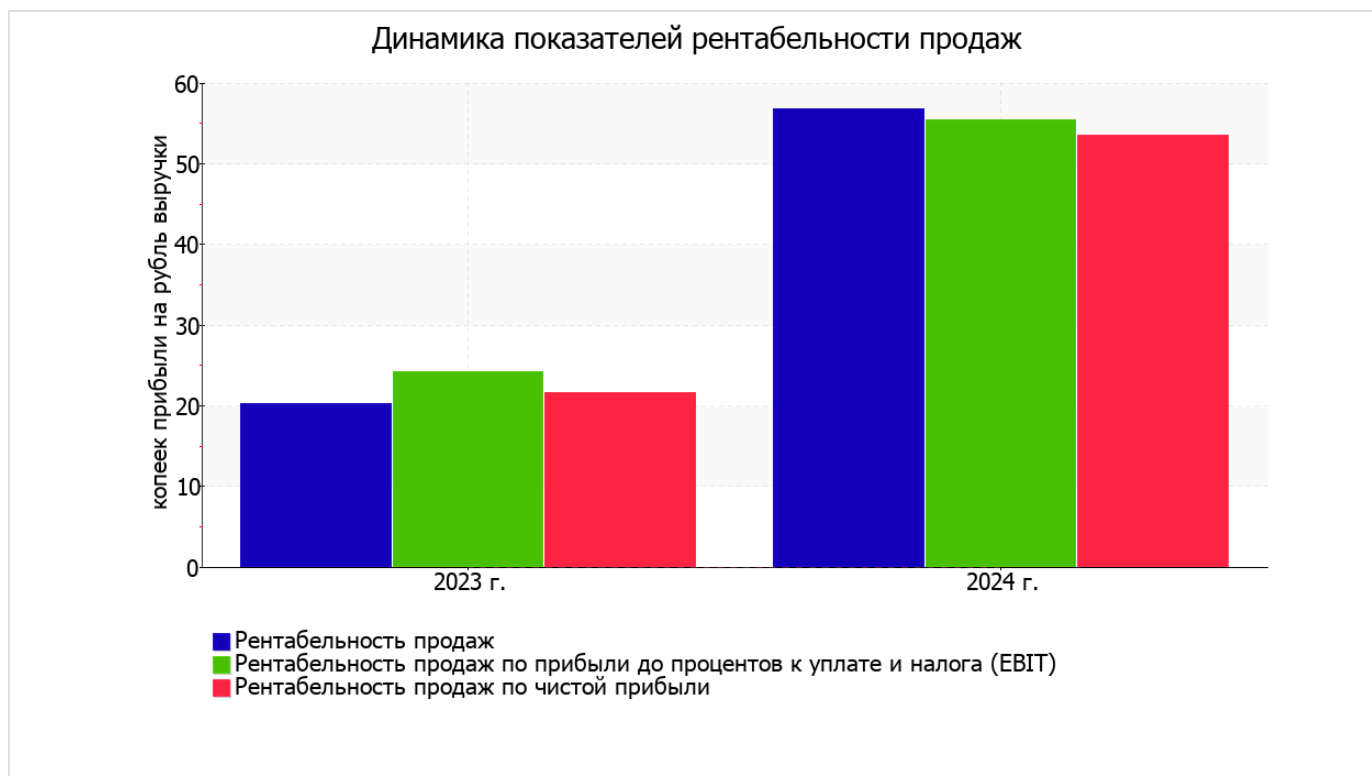
3.2. Анализ рентабельности

Показатели рентабельности	Значения показателя (в %, или в копейках с рубля)		Изменение показателя	
	2023 г.	2024 г.	коп., (гр.3 - гр.2)	± % ((3-2) : 2)
1. Рентабельность продаж (величина прибыли от продаж в каждом рубле выручки). нормальное значение для данной отрасли: не менее 12%.	20,2	56,8	+36,6	+181,1
2. Рентабельность продаж по ЕВИТ (величина прибыли от продаж до уплаты процентов и налогов в каждом рубле выручки).	24,2	55,5	+31,3	+129
3. Рентабельность продаж по чистой прибыли (величина чистой прибыли в каждом рубле выручки). нормальное значение: 6% и более.	21,6	53,5	+31,9	+147,3

Представленные в таблице показатели рентабельности за последний год имеют положительные значения как следствие прибыльной деятельности ОБЩЕСТВО С ОГРАНИЧЕННОЙ ОТВЕТСТВЕННОСТЬЮ "ЧЕРНИТЕВИЧ И ПАРТНЕРЫ".

прибыль от продаж в анализируемом периоде составляет 56,8% от полученной выручки. К тому же имеет место рост рентабельности обычных видов деятельности по сравнению с данным показателем за аналогичный период года, предшествующего отчётному, (+36,6%).

Показатель рентабельности, рассчитанный как отношение прибыли до процентов к уплате и налогообложения (ЕВИТ) к выручке организации, за 2024 год составил 55,5%. Это значит, что в каждом рубле выручки ОБЩЕСТВО С ОГРАНИЧЕННОЙ ОТВЕТСТВЕННОСТЬЮ "ЧЕРНИТЕВИЧ И ПАРТНЕРЫ" содержалось 55,5 коп. прибыли до налогообложения и процентов к уплате.



В следующей таблице представлена рентабельность использования вложенного в предпринимательскую деятельность капитала.

Показатель рентабельности	Значение показателя, %	Расчет показателя
	2024 г.	
Рентабельность собственного капитала (ROE)	64,8	Отношение чистой прибыли к средней величине собственного капитала. нормальное значение: 20% и более.
Рентабельность активов (ROA)	45,9	Отношение чистой прибыли к средней стоимости активов. нормальное значение: 12% и более.
Прибыль на задействованный капитал (ROCE)	67,2	Отношение прибыли до уплаты процентов и налогов (ЕБИТ) к собственному капиталу и долгосрочным обязательствам.

[За последний период] каждый рубль собственного капитала организации принес 0,648 руб. чистой прибыли.

за последний год рентабельность активов демонстрирует вполне соответствующее нормальному значению, равное 45,9%.

3.3. Расчет показателей деловой активности (оборачиваемости)

Далее в таблице рассчитаны показатели оборачиваемости ряда активов, характеризующие скорость возврата вложенных в предпринимательскую деятельность средств, а также показатель оборачиваемости кредиторской задолженности при расчетах с поставщиками и подрядчиками.

Показатель оборачиваемости	Значение в днях	Коэфф. 2024 г.
	2024 г.	
Оборачиваемость оборотных средств (отношение средней величины оборотных активов к среднедневной выручке*; нормальное значение для данной отрасли: 140 и менее дн.)	426	0,9
Оборачиваемость запасов (отношение средней стоимости запасов к среднедневной себестоимости проданных товаров; нормальное значение: не более 4 дн.)	–	–
Оборачиваемость кредиторской задолженности (отношение средней величины кредиторской задолженности к среднедневной выручке)	121	3
Оборачиваемость активов (отношение средней стоимости активов к среднедневной выручке; нормальное значение для данной отрасли: 157 и менее дн.)	426	0,9
Оборачиваемость собственного капитала (отношение средней величины собственного капитала к среднедневной выручке)	301	1,2

* Приведен расчет показателя в днях. Значение коэффициента равно отношению 365 к значению показателя в днях.

Оборачиваемость активов за год показывает, что организация получает выручку, равную сумме всех имеющихся активов за 426 календарных дней.

4. Выводы по результатам анализа

Ниже обобщены ключевые финансовые показатели ОБЩЕСТВО С ОГРАНИЧЕННОЙ ОТВЕТСТВЕННОСТЬЮ "ЧЕРНИТЕВИЧ И ПАРТНЕРЫ" за последний год

Следующие 11 показателей финансового положения и результатов деятельности организации имеют исключительно хорошие значения:

- оптимальная доля собственного капитала (73%);
- чистые активы превышают уставный капитал, при этом за весь рассматриваемый период наблюдалось увеличение чистых активов;
- значение коэффициента обеспеченности собственными оборотными средствами, равное 0,73, является исключительно хорошим;
- полностью соответствует нормативному значению коэффициент текущей (общей) ликвидности;
- значительная, по сравнению с общей стоимостью активов организации прибыль (45,9% за 2024 год);
- рост рентабельности продаж (+36,6 процентных пункта от рентабельности 20,2% за аналогичный период прошлого года (01.01–31.12.2023));
- положительная динамика собственного капитала относительно общего изменения активов организации;
- абсолютная финансовая устойчивость по величине излишка собственных оборотных средств;
- за последний год получена прибыль от продаж (874 тыс. руб.), причем наблюдалась положительная динамика по сравнению с аналогичным периодом прошлого года (+553 тыс. руб.);
- прибыль от финансово-хозяйственной деятельности за последний год составила 824 тыс. руб. (+480 тыс. руб. по сравнению с аналогичным периодом прошлого года);
- рост прибыли до процентов к уплате и налогообложения (ЕБИТ) на рубль выручки организации (+31,3 коп. к 24,2 коп. с рубля выручки за аналогичный период года, предшествующего отчетному).

С негативной стороны финансовое положение организации характеризуют следующие показатели:

- коэффициент абсолютной ликвидности не укладывается в нормативное значение;
- коэффициент покрытия инвестиций ниже нормы (доля собственного капитала и долгосрочных обязательств составляет только 73% от общего капитала организации).

Анализ свидетельствует об очень хорошем финансовом состоянии организации, ее способности отвечать по своим обязательствам перед кредиторами. Финансовое состояние организации позволяет отнести ее к категории надежных заемщиков и дает возможность рассчитывать на получение кредитов.