

Пояснительная записка к бухгалтерской отчетности

1. Сведения об организации

Наименование юридического лица:

ОБЩЕСТВО С ОГРАНИЧЕННОЙ ОТВЕТСТВЕННОСТЬЮ "СПУТНИК"

Идентификационный номер налогоплательщика (ИНН): 5029269035

Код причины постановки на учет (КПП): 502901001

Основным видом деятельности, который является преобладающим и имеет приоритетное значение для организации, является торговля оптовая неспециализированная (ОКВЭД 46.90).

2. Анализ финансового положения

2.1. Структура имущества и источники его формирования

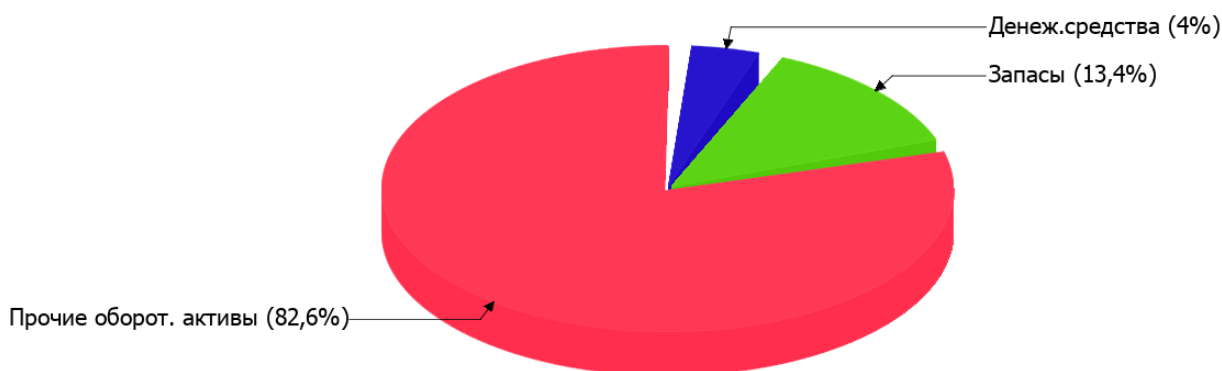
Показатель	Значение показателя				Изменение за анализируемый период	
	в тыс. руб.		в % к валюте баланса		тыс. руб. (гр.3- гр.2)	± % ((гр.3- гр.2) : гр.2)
	31.12.2023	31.12.2024	на начало анализируемого периода (31.12.2023)	на конец анализируемого периода (31.12.2024)		
Актив						
Внеоборотные активы	–	–	–	–	–	–
Оборотные	5 647	5 852	100	100	+205	+3,6
Пассив						
Собственный капитал	-334	-230	-5,9	-3,9	+104	↑
Долгосрочные обязательства	–	–	–	–	–	–
Краткосрочные обязательства	5 981	6 082	105,9	103,9	+101	+1,7
Валюта баланса	5 647	5 852	100	100	+205	+3,6

* Без доходов будущих периодов, включенных в собственный капитал.

Структура активов организации на 31 декабря 2024 г. характеризуется отсутствием внеоборотных средств при 100% текущих активов. Активы организации за весь рассматриваемый период несколько увеличились (на 3,6%). Учитывая рост активов, необходимо отметить, что собственный капитал увеличился еще в большей степени – на 31,1%. опережающее увеличение собственного капитала относительно общего изменения активов – фактор положительный.

На диаграмме ниже наглядно представлено соотношение основных групп активов организации:

Структура активов организации на 31 декабря 2024 г.



Рост величины активов организации связан с ростом следующих позиций актива бухгалтерского баланса (в скобках указана доля изменения статьи в общей сумме всех положительно изменившихся статей):

- финансовые и другие оборотные активы – 470 тыс. руб. (75,2%)
- запасы – 155 тыс. руб. (24,8%)

Одновременно, в пассиве баланса прирост наблюдается по строкам:

- капитал и резервы – 104 тыс. руб. (50,7%)
- краткосрочная кредиторская задолженность – 101 тыс. руб. (49,3%)

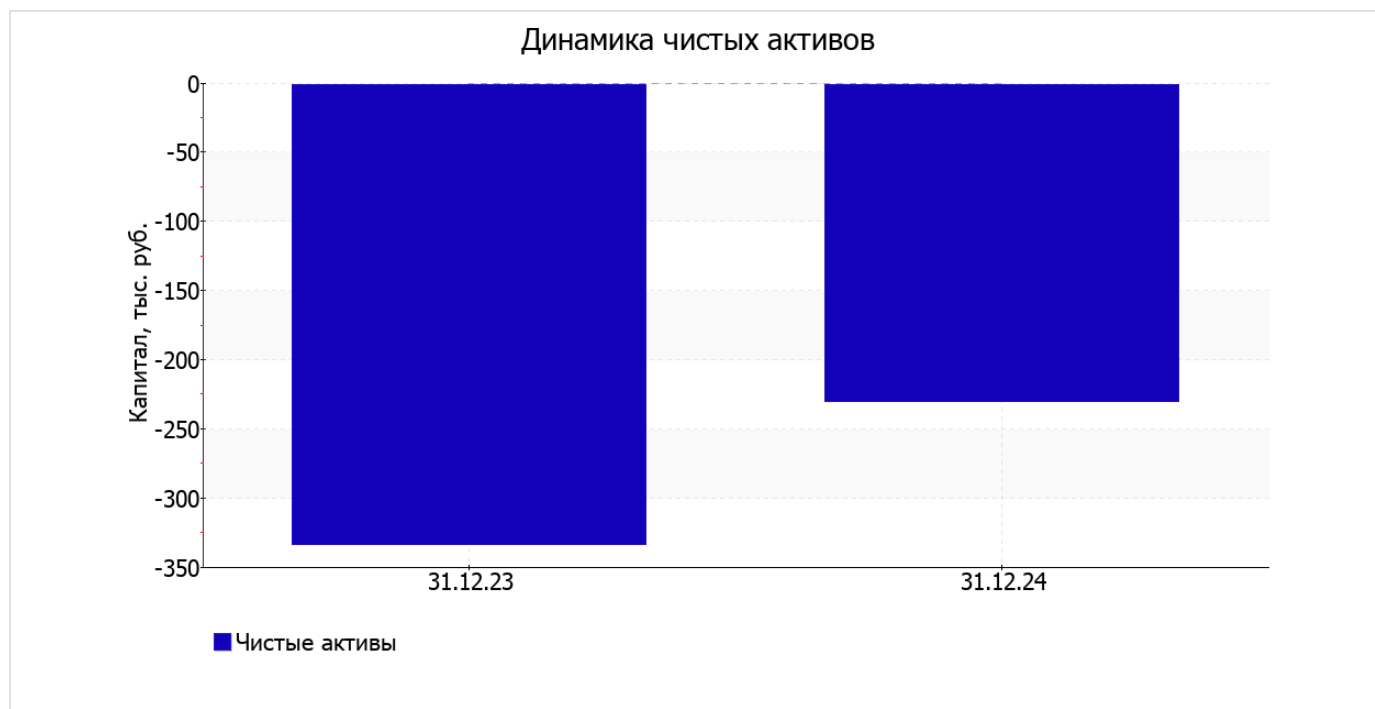
Среди отрицательно изменившихся статей баланса можно выделить "денежные средства и денежные эквиваленты" в активе (-420 тыс. руб.).

собственный капитал организации по состоянию на 31.12.2024 составил -230 тыс. руб. в течение анализируемого периода наблюдался значительный рост собственного капитала, на 104 тыс. руб.

2.2. Оценка стоимости чистых активов организации

Показатель	Значение показателя				Изменение	
	в тыс. руб.		в % к валюте баланса		тыс. руб. (гр.3-гр.2)	± % ((гр.3- гр.2) : гр.2)
	31.12.2023	31.12.2024	на начало анализируемого периода (31.12.2023)	на конец анализируемого периода (31.12.2024)		
1. Чистые активы	-334	-230	-5,9	-3,9	+104	↑

[На конец периода] чистые активы ОБЩЕСТВО С ОГРАНИЧЕННОЙ ОТВЕТСТВЕННОСТЬЮ "СПУТНИК" составляют отрицательную величину. Отрицательная величина чистых активов негативно характеризует финансовое положение и не удовлетворяет требованиям нормативных актов к величине чистых активов организации. В случае, если стоимость чистых активов общества останется меньше его уставного капитала по окончании финансового года, следующего за вторым финансовым годом или каждым последующим финансовым годом, по окончании которых стоимость чистых активов общества оказалась меньше его уставного капитала, общество не позднее чем через шесть месяцев после окончания соответствующего финансового года обязано уменьшить уставный капитал до размера, не превышающего стоимости его чистых активов, либо принять решение о ликвидации (п. 4 ст. 30 Федерального закона от 08.02.1998 г. N 14-ФЗ "Об обществах с ограниченной ответственностью"). При этом следует отметить увеличение чистых активов в течение анализируемого периода. На конец отчетного периода не соблюдается базовое законодательное требование к величине чистых активов. Тем не менее, сохранение имевшей место тенденции способно в будущем вывести чистые активы предприятия на удовлетворительный уровень. Ниже на графике представлено изменение чистых активов организации.



2.3. Анализ финансовой устойчивости организации

2.3.1. Основные показатели финансовой устойчивости организации

Показатель	Значение показателя		Изменение показателя (гр.3-гр.2)	Описание показателя и его нормативное значение
	31.12.2023	31.12.2024		
Коэффициент автономии	-0,06	-0,04	+0,02	Отношение собственного капитала к общей сумме капитала. нормальное значение: не менее 0,45 (оптимальное 0,55-0,7).
Коэффициент обеспеченности собственными оборотными средствами	-0,06	-0,04	+0,02	Отношение собственных оборотных средств к оборотным активам. нормальное значение: 0,1 и более.
Коэффициент покрытия инвестиций	-0,06	-0,04	+0,02	Отношение собственного капитала и долгосрочных обязательств к общей сумме капитала. нормальное значение для данной отрасли: 0,65 и более.

Показатель	Значение показателя		Изменение показателя (гр.3-гр.2)	Описание показателя и его нормативное значение
	31.12.2023	31.12.2024		
Коэффициент обеспеченности запасов	-0,53	-0,29	+0,24	Отношение собственных оборотных средств к стоимости запасов. нормальное значение: 0,5 и более.
Коэффициент краткосрочной задолженности	1	1	-	Отношение краткосрочной задолженности к общей сумме задолженности.

Коэффициент автономии организации на последний день анализируемого периода составил **-0,04**. Данный коэффициент характеризует степень зависимости организации от заемного капитала. Полученное здесь значение говорит об отсутствии у организации собственного капитала. в течение анализируемого периода коэффициент автономии вырос на **0,02**.

коэффициент обеспеченности собственными оборотными средствами на 31.12.2024 составил **-0,04**. коэффициент обеспеченности собственными оборотными средствами за весь анализируемый период вырос на **0,02**. на 31.12.2024 значение коэффициента соответствует норме.

коэффициент покрытия инвестиций за весь рассматриваемый период увеличился с **-0,06** до **-0,04** (на **0,02**). Значение коэффициента на 31.12.2024 значительно ниже допустимой величины (доля собственного капитала и долгосрочных обязательств в общей сумме капитала организации составляет **-4%**).

коэффициент обеспеченности материальных запасов на последний день анализируемого периода (31.12.2024) составил **-0,29**; это существенно (на **0,24**) больше значения коэффициента обеспеченности материальных запасов на 31.12.2023. на 31.12.2024 значение коэффициента обеспеченности материальных запасов не соответствует нормативному и находится в области критических значений.

Коэффициент краткосрочной задолженности ОБЩЕСТВО С ОГРАНИЧЕННОЙ ОТВЕТСТВЕННОСТЬЮ "СПУТНИК" показывает на отсутствие долгосрочной задолженности при 100% краткосрочной.

2.4. Ликвидность

Показатель ликвидности	Значение показателя		Изменение показателя (гр.3 - гр.2)	Расчет, рекомендованное значение
	31.12.2023	31.12.2024		
Коэффициент текущей (общей) ликвидности	0,94	0,96	+0,02	Отношение текущих активов к краткосрочным обязательствам. нормальное значение: 1,8 и более.
Коэффициент абсолютной ликвидности	0,11	0,04	-0,07	Отношение денежных средств и их эквивалентов к краткосрочным обязательствам. нормальное значение: 0,15 и более.

[На конец периода] значение коэффициента текущей ликвидности (**0,96**) не соответствует норме. Несмотря на это следует отметить положительную динамику – за весь рассматриваемый период коэффициент вырос на **0,02**.

Второй коэффициент, характеризующий способность организации погасить всю или часть краткосрочной задолженности за счет денежных средств и их эквивалентов, имеет значение (**0,04**) ниже допустимого предела (норма: 0,15). Более того следует отметить отрицательную динамику показателя – за год коэффициент снизился на **-0,07**.

3. Анализ эффективности деятельности организации

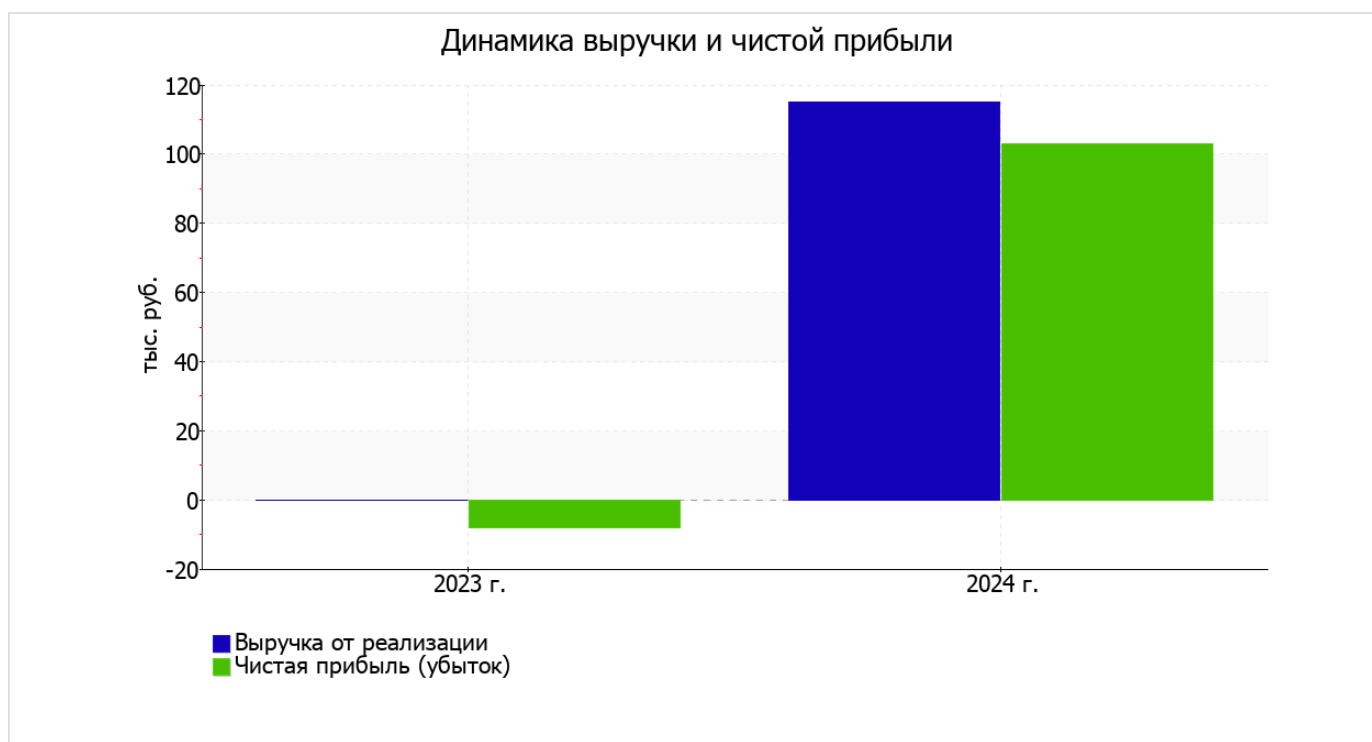
3.1. Обзор результатов деятельности

Основные финансовые результаты деятельности ОБЩЕСТВО С ОГРАНИЧЕННОЙ ОТВЕТСТВЕННОСТЬЮ "СПУТНИК" за последний год приведены ниже в таблице.

По данным "Отчета о финансовых результатах" за весь рассматриваемый период организация получила прибыль от продаж в размере 115 тыс. руб., что составляет 100% от выручки.

Показатель	Значение показателя, тыс. руб.		Изменение показателя		Средне- годовая величина, тыс. руб.
	2023 г.	2024 г.	тыс. руб. (гр.3 - гр.2)	± % ((3-2) : 2)	
1. Выручка	–	115	+115	–	58
2. Расходы по обычным видам деятельности	–	–	–	–	–
3. Прибыль (убыток) от продаж (1-2)	–	115	+115	–	58
4. Прочие доходы и расходы, кроме процентов к уплате	–	–	–	–	–
5. ЕВГТ (прибыль до уплаты процентов и налогов) (3+4)	–	115	+115	–	58
6. Проценты к уплате	–	–	–	–	–
7. Налоги на прибыль (доходы)	8	12	+4	+50	10
8. Чистая прибыль (убыток) (5-6-7)	-8	103	+111	↑	48

Изменение выручки наглядно представлено ниже на графике.



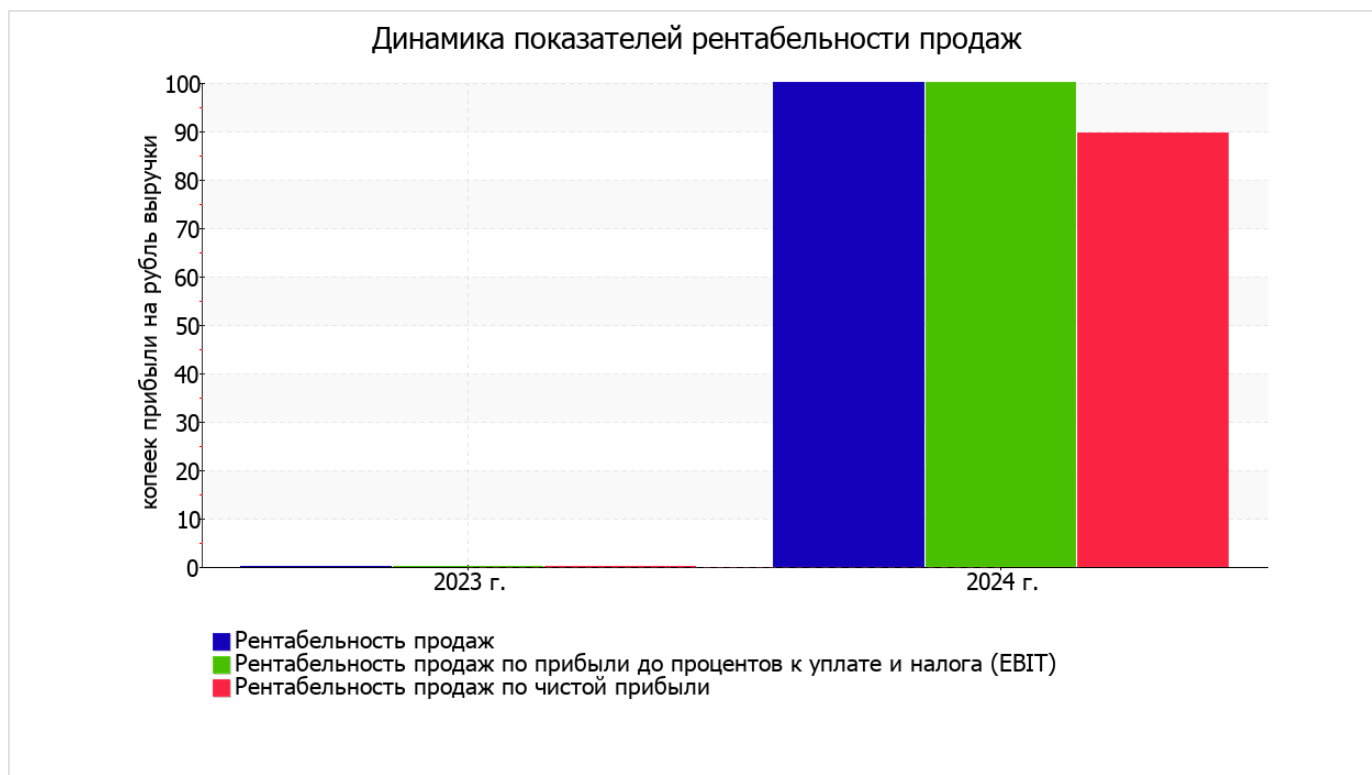
3.2. Анализ рентабельности

Показатели рентабельности	Значения показателя (в %, или в копейках с рубля)		Изменение показателя	
	2023 г.	2024 г.	коп., (гр.3 - гр.2)	± % ((3-2) : 2)
1. Рентабельность продаж (величина прибыли от продаж в каждом рубле выручки). нормальное значение для данной отрасли: 4% и более.	–	100	+100	–
2. Рентабельность продаж по ЕВІТ (величина прибыли от продаж до уплаты процентов и налогов в каждом рубле выручки).	–	100	+100	–
3. Рентабельность продаж по чистой прибыли (величина чистой прибыли в каждом рубле выручки). нормальное значение для данной отрасли: 2% и более.	–	89,6	+89,6	–

[За последний период] организация получила прибыль как от продаж, так и в целом от финансово-хозяйственной деятельности, что и обусловило положительные значения всех трех представленных в таблице показателей рентабельности.

[За последний период] организация по обычным видам деятельности получила прибыль в размере 100 копеек с каждого рубля выручки от реализации.

Рентабельность, рассчитанная как отношение прибыли до налогообложения и процентных расходов (ЕВІТ) к выручке организации, за 2024 год составила 100%. Это значит, что в каждом рубле выручки ОБЩЕСТВО С ОГРАНИЧЕННОЙ ОТВЕТСТВЕННОСТЬЮ "СПУТНИК" содержалось 100 коп. прибыли до налогообложения и процентов к уплате.



Далее в таблице представлены три основных показателя, характеризующие рентабельность использования вложенного в предпринимательскую деятельность капитала.

Показатель рентабельности	Значение показателя, %	Расчет показателя
	2024 г.	
Рентабельность собственного капитала (ROE)	–	Отношение чистой прибыли к средней величине собственного капитала. нормальное значение для данной отрасли: не менее 17%.
Рентабельность активов (ROA)	1,8	Отношение чистой прибыли к средней стоимости активов. нормальное значение для данной отрасли: 7% и более.
Прибыль на задействованный капитал (ROCE)	–	Отношение прибыли до уплаты процентов и налогов (ЕБИТ) к собственному капиталу и долгосрочным обязательствам.

В данном случае показатель рентабельности собственного капитала за последний год рассчитан не был, поскольку у организации фактически отсутствовал собственный капитал (в среднем составил отрицательную величину: -230 тыс. руб. на последний день анализируемого периода (31.12.2024) и -334 тыс. руб. по итогам предыдущего года).

за период 01.01–31.12.2024 значение рентабельности активов (1,8%) соответствует норме.

3.3. Расчет показателей деловой активности (оборачиваемости)

Далее в таблице рассчитаны показатели оборачиваемости ряда активов, характеризующие скорость возврата вложенных в предпринимательскую деятельность средств, а также показатель оборачиваемости кредиторской задолженности при расчетах с поставщиками и подрядчиками.

Показатель оборачиваемости	Значение в днях	Коэфф. 2024 г.
	2024 г.	
Оборачиваемость оборотных средств (отношение средней величины оборотных активов к средневзвешенной выручке*; нормальное значение для данной отрасли: 131 и менее дн.)	18 298	<0,1
Оборачиваемость запасов (отношение средней стоимости запасов к средневзвешенной себестоимости проданных товаров; нормальное значение для данной отрасли: 32 и менее дн.)	–	–
Оборачиваемость кредиторской задолженности (отношение средней величины кредиторской задолженности к средневзвешенной выручке)	19 196	<0,1
Оборачиваемость активов (отношение средней стоимости активов к средневзвешенной выручке; нормальное значение для данной отрасли: 142 и менее дн.)	18 298	<0,1
Оборачиваемость собственного капитала (отношение средней величины собственного капитала к средневзвешенной выручке)	–	–

* Приведен расчет показателя в днях. Значение коэффициента равно отношению 365 к значению показателя в днях.

Данные об оборачиваемости активов за весь рассматриваемый период свидетельствуют о том, что организация получает выручку, равную сумме всех имеющихся активов за 18298 календарных дней (т.е. 50 лет).

4. Выводы по результатам анализа

Ниже по качественному признаку обобщены важнейшие показатели финансового положения (по состоянию на последний день анализируемого периода (31.12.2024)) и результаты деятельности ОБЩЕСТВО С ОГРАНИЧЕННОЙ ОТВЕТСТВЕННОСТЬЮ "СПУТНИК" в течение анализируемого периода.

Анализ выявил следующие показатели, критически характеризующие финансовое положение организации:

- коэффициент автономии имеет критическое значение – **-0,04** (собственный капитал отсутствует);
- коэффициент текущей (общей) ликвидности существенно ниже нормативного значения;
- коэффициент абсолютной ликвидности значительно ниже нормального значения;
- коэффициент покрытия инвестиций значительно ниже нормы (доля собственного капитала и долгосрочных обязательств в общей сумме капитала организации составляет **-4%** (нормальное значение для данной отрасли: 65% и более);
- критическое финансовое положение по величине собственных оборотных средств.

В ходе анализа были получены следующие показатели, имеющие исключительно хорошие значения:

- положительная динамика собственного капитала относительно общего изменения активов организации;
- за последний год получена прибыль от продаж (**115** тыс. руб.);
- прибыль от финансово-хозяйственной деятельности за 2024 год составила **103** тыс. руб. (+111 тыс. руб. по сравнению с аналогичным периодом прошлого года).

Показатели финансового положения и результатов деятельности организации, имеющие неудовлетворительные значения:

- чистые активы меньше уставного капитала, при этом за период чистые активы увеличились;
- коэффициент обеспеченности собственными оборотными средствами имеет значение, не соответствующее нормативному (**-0,04**);
- недостаточная рентабельность активов (**1,8%** за 2024 год).

Представленный анализ показывает, что основные финансовые показатели организации не соответствуют общепринятым нормативным значениям, что должно найти отражение в планировании деятельности на ближайшую перспективу.