

**Пояснения к бухгалтерскому балансу
и отчету о финансовых результатах (тыс. руб.)**

1. Нематериальные активы и расходы на научно-исследовательские, опытно-конструкторские и технологические работы (НИОКР)

1.1. Наличие и движение нематериальных активов

с.1

Наименование показателя	Код	Период	На начало года		Изменения за период						На конец периода		
			первоначальная стоимость	накопленная амортизация и убытки от обесценения	Поступило	Выбыло	накопленная амортизация и убытки от обесценения	начислено амортизации	Убыток от обесценения	Первоначальная стоимость	Накопленная амортизация	первоначальная стоимость	накопленная амортизация и убытки от обесценения
Нематериальные активы - всего	5100	за 2024г.	-	-	-	-	-	-	-	-	-	-	-
	5110	за 2023г.	-	-	-	-	-	-	-	-	-	-	-
В том числе:	5101	за 2024г.	-	-	-	-	-	-	-	-	-	-	-
	5111	за 2023г.	-	-	-	-	-	-	-	-	-	-	-

1.2. Первоначальная стоимость нематериальных активов, созданных самой организацией

Наименование показателя	Код	На 31 декабря 2024 г.	На 31 декабря 2023 г.	На 31 декабря 2022 г.
Всего	5120	-	-	-
В том числе:	5121	-	-	-

1.5. Незаконченные и неоформленные НИОКР и незаконченные операции по приобретению нематериальных активов

Наименование показателя	Код	Период	На начало года	Изменения за период			На конец периода
				затраты за период	списано затрат как не давших положительного результата	принято к учету в качестве нематериальных активов или НИОКР	
Затраты по незаконченным исследованиям и разработкам - всего	5160	за 2024г.	-	-	-	-	
	5170	за 2023г.	-	-	-	-	
в том числе:							
незаконченные операции по приобретению нематериальных активов - всего	5161	за 2024г.	-	-	-	-	
	5171	за 2023г.	-	-	-	-	
	5180	за 2024г.	-	-	-	-	
в том числе:	5190	за 2023г.	-	-	-	-	
	5181	за 2024г.	-	-	-	-	
	5191	за 2023г.	-	-	-	-	



Руководитель
Иванов И.И.
(подпись)

Нарожный Дмитрий
Вадимович
(расшифровка подписи)

25 февраля 2025 г.

2.2. Незавершенные капитальные вложения


Наименование показателя	Код	Период	На начало года	Изменения за период			На конец периода
				затраты за период	списано	принято к учету в качестве основных средств или увеличена стоимость	
Незавершенное строительство и незаконченные операции по приобретению, модернизации и т.п. основных средств - всего	5240	за 2024г.	-	342	-	(342)	-
	5250	за 2023г.	75	1 176	(72)	(1 179)	-
В том числе:							
Машины и оборудование (кроме офисного)	5241	за 2024г.	-	235	-	(235)	-
	5251	за 2023г.	75	-	-	(75)	-
Офисное оборудование	5242	за 2024г.	-	107	-	(107)	-
	5252	за 2023г.	-	1 104	-	(1 104)	-

2.3. Изменение стоимости основных средств в результате Достройки, Дооборудования, реконструкции и частичной ликвидации

Наименование показателя	Код	Изменения за период	
		за 2024г.	за 2023г.
Увеличение стоимости объектов основных средств в результате Достройки, Дооборудования, реконструкции - всего	5260	-	-
В том числе:			
Уменьшение стоимости объектов основных средств в результате частичной ликвидации - всего:	5270	-	-
В том числе:	5271	-	-

2.4. Иное использование основных средств

Наименование показателя	Код	На 31 декабря 2024 г.	На 31 декабря 2023 г.	На 31 декабря 2022 г.
Переданные в аренду основные средства, числящиеся на балансе	5280	-	-	-
Переданные в аренду основные средства, числящиеся за балансом	5281	-	-	-
Полученные в аренду основные средства, числящиеся на балансе	5282	-	-	-
Полученные в аренду основные средства, числящиеся за балансом	5283	74 502	74 502	74 502
Объекты недвижимости, принятые в эксплуатацию и фактически используемые, находящиеся в процессе государственной регистрации	5284	-	-	-
Основные средства, переведенные на консервацию	5285	-	-	-
Иное использование основных средств (заполн. и др.)	5286	-	-	-
	5287	-	-	-
Балансовая стоимость неамортизируемых основных средств	5288	-	-	-



Руководитель
(подпись)

Нарожный Дмитрий
Вадимович
(расшифровка подписи)


25 февраля 2025 г.

3. Финансовые вложения

3.1. Наличие и движение финансовых вложений

Наименование показателя	Код	Период	На начало года		Изменения за период						На конец периода		
			первоначальная стоимость	накопленная коррек-тировка	Поступило	выбыло (погашено)		начисления процентов (включая доведение первоначальной стоимости до номинальной)	Текущей рыночной стоимости (убытков от обесценения)	первоначальная стоимость	накопленная коррек-тировка		
						первоначальная стоимость	накопленная коррек-тировка						
Долгосрочные - всего	5301	за 2024г.	-	-	-	-	-	-	-	-	-	-	-
	5311	за 2023г.	-	-	-	-	-	-	-	-	-	-	-
В том числе:													
	5302	за 2024г.	-	-	-	-	-	-	-	-	-	-	-
	5312	за 2023г.	-	-	-	-	-	-	-	-	-	-	-
Краткосрочные - всего	5305	за 2024г.	1 884	-	-	-	-	-	-	-	-	1 884	-
	5315	за 2023г.	1 884	-	-	-	-	-	-	-	-	1 884	-
В том числе:													
	5306	за 2024г.	-	-	-	-	-	-	-	-	-	-	-
	5316	за 2023г.	-	-	-	-	-	-	-	-	-	-	-
Финансовых вложений - итого	5300	за 2024г.	1 884	-	-	-	-	-	-	-	-	1 884	-
	5310	за 2023г.	1 884	-	-	-	-	-	-	-	-	1 884	-

3.2. Иное использование финансовых вложений				
Наименование показателя	Код	На 31 декабря 2024 г.	На 31 декабря 2023 г.	На 31 декабря 2022 г.
Финансовые вложения, находящиеся в залоге - всего	5320	-	-	-
в том числе:				
5321				
Финансовые вложения, переданные третьим лицам (кроме продаж) - всего	5325	-	-	-
в том числе:				
5326				
Иное использование финансовых вложений	5329	-	-	-



Руководитель
(подпись)

Нарожный Дмитрий
Вадимович
(расшифровка подписи)

25 февраля 2025 г.

4.2. Запасы в залоге

Наименование показателя	Код	На 31 декабря 2024 г.	На 31 декабря 2023 г.	На 31 декабря 2022 г.
Запасы, не оплаченные на отчетную дату - всего	5440	-	-	-
в том числе:				
Запасы, находящиеся в залоге по договору - всего	5441	-	-	-
в том числе:				
	5446	-	-	-



Руководитель
Б.С.С. (подпись)

Нарожный Дмитрий
Вадимович
(расшифровка подписи)

25 февраля 2025 г.

5. Дебиторская и кредиторская задолженность
5.1. Наличие и движение дебиторской задолженности

Наименование показателя	Код	Период	На начало года		Изменения за период						На конец периода				
			Учетная по условиям договора	Величина резерва по сомнительным долгам	в результате хозяйственных операций (сумма долга по сделке, операции)	причитающиеся проценты, штрафы и иные начисления	погашение	списание на финансовый результат	восстановление резерва	перевод из долго- в краткосроч- ную задолжен- ность	перевод из дебитор- ской в кре- диторскую задолжен- ность	перевод из кредитор- ской в де- биторскую задолжен- ность	Учетная по условиям договора	Величина резерва по сомнитель- ным долгам	
Долгосрочная дебиторская задолженность - всего	5501	за 2024г.	-	-	-	-	-	-	-	-	-	-	-	-	-
в том числе:	5521	за 2023г.	-	-	-	-	-	-	-	-	-	-	-	-	-
Расчеты с покупателями и заказчиками	5502	за 2024г.	-	-	-	-	-	-	-	-	-	-	-	-	-
Авансы выданные	5522	за 2023г.	-	-	-	-	-	-	-	-	-	-	-	-	-
Прочая	5503	за 2024г.	-	-	-	-	-	-	-	-	-	-	-	-	-
	5523	за 2023г.	-	-	-	-	-	-	-	-	-	-	-	-	-
	5504	за 2024г.	-	-	-	-	-	-	-	-	-	-	-	-	-
	5524	за 2023г.	-	-	-	-	-	-	-	-	-	-	-	-	-
	5505	за 2024г.	-	-	-	-	-	-	-	-	-	-	-	-	-
	5525	за 2023г.	-	-	-	-	-	-	-	-	-	-	-	-	-
Краткосрочная дебиторская задолженность - всего	5510	за 2024г.	931 385	(402)	1 312 484	2 131	(664 607)	(402)	-	-	1 581 079	-	-	931 385	(510)
в том числе:	5530	за 2023г.	441 875	(259)	773 064	1 820	(285 251)	(259)	-	-	-	-	-	931 385	(402)
Расчеты с покупателями и заказчиками	5511	за 2024г.	367 297	(402)	856 770	1 875	(366 571)	(402)	-	-	859 077	-	-	367 297	(510)
Авансы выданные	5531	за 2023г.	231 206	(259)	365 277	1 618	(230 869)	(259)	-	-	-	-	-	231 206	(402)
Прочая	5512	за 2024г.	358 355	-	221 152	-	(243 328)	-	-	-	336 179	-	-	358 355	-
	5532	за 2023г.	107 257	-	305 108	-	(54 010)	-	-	-	-	-	-	107 257	-
	5513	за 2024г.	205 733	-	234 542	256	(54 708)	-	-	-	205 733	-	-	205 733	-
	5533	за 2023г.	103 412	-	102 580	202	(371)	-	-	-	-	-	-	103 412	-
	5514	за 2024г.	-	-	-	-	-	-	-	-	-	-	-	-	-
	5534	за 2023г.	-	-	-	-	-	-	-	-	-	-	-	-	-
Итого	5500	за 2024г.	931 385	(402)	1 312 484	2 131	(664 607)	(402)	-	-	1 581 079	-	-	931 385	(510)
	5520	за 2023г.	441 875	(259)	773 064	1 820	(285 251)	(259)	X	-	-	-	-	441 875	(402)

5.2. Просроченная дебиторская задолженность

Наименование показателя	Код	На 31 декабря 2024 г.		На 31 декабря 2023 г.		На 31 декабря 2022 г.	
		Учтенная по условиям договора	балансовая стоимость	Учтенная по условиям договора	балансовая стоимость	Учтенная по условиям договора	балансовая стоимость
Всего	5540	510	-	402	-	259	-
в том числе:							
расчеты с покупателями и заказчиками	5541	-	-	-	-	-	-
расчеты с поставщиками и заказчиками (в части авансовых платежей, предоплат)	5542	510	-	402	-	259	-
прочая	5543	-	-	-	-	-	-
	5544	-	-	-	-	-	-


5.3. Наличие и движение кредиторской задолженности

Наименование показателя	Код	Период	Остаток на начало года	Изменения за период						Остаток на конец периода
				поступление			выбыло			
				в результате хозяйственных операций (сумма долга по сделке, операции)	принципиальные проценты, штрафы и иные начисления	погашение	списание на финансовый результат	перевод из долгов-краткосрочной задолженности	перевод из дебиторской задолженности	
Долгосрочная кредиторская задолженность - всего	5551	за 2024г.	-	-	-	-	-	-	-	-
в том числе:										
кредиты	5571	за 2023г.	-	-	-	-	-	-	-	-
	5552	за 2024г.	-	-	-	-	-	-	-	-
	5572	за 2023г.	-	-	-	-	-	-	-	-
	5553	за 2024г.	-	-	-	-	-	-	-	-
	5573	за 2023г.	-	-	-	-	-	-	-	-
	5554	за 2024г.	-	-	-	-	-	-	-	-
	5574	за 2023г.	-	-	-	-	-	-	-	-
	5555	за 2024г.	-	-	-	-	-	-	-	-
	5575	за 2023г.	-	-	-	-	-	-	-	-
Краткосрочная кредиторская задолженность - всего	5560	за 2024г.	1 288 480	9 231 949	184 245	(8 826 253)	-	-	X	1 878 421
в том числе:										
расчеты с поставщиками и подрядчиками	5561	за 2024г.	125 730	114 867	183	(32 002)	-	-	-	208 778
	5581	за 2023г.	246 003	46 972	1 693	(168 938)	-	-	-	125 730
авансы полученные	5562	за 2024г.	152 213	566 433	-	(129 363)	-	-	-	589 283
	5582	за 2023г.	39 658	129 363	-	(16 808)	-	-	-	152 213
расчеты по налогам и взносам	5563	за 2024г.	14	3 265	-	-	-	-	-	3 269
	5583	за 2023г.	733	-	-	(719)	-	-	-	14
кредиты	5564	за 2024г.	794 005	8 125 817	158 718	(8 124 161)	-	-	-	954 379
	5584	за 2023г.	374 300	4 192 143	100 404	(3 872 841)	-	-	-	794 005
займы	5565	за 2024г.	171 670	413 713	25 344	(540 727)	-	-	-	70 000
	5585	за 2023г.	-	268 274	9 035	(105 639)	-	-	-	171 670
прочая	5566	за 2024г.	44 848	7 864	-	-	-	-	-	52 712
	5586	за 2023г.	35 481	9 675	-	-	-	-	-	44 848
	5567	за 2024г.	-	-	-	-	-	-	-	-
	5587	за 2023г.	-	-	-	-	-	-	-	-
Итого	5550	за 2024г.	1 288 480	9 231 949	184 245	(8 826 253)	-	-	X	1 878 421
	5570	за 2023г.	696 175	4 646 118	111 132	(4 164 945)	-	-	X	1 288 480

6. Затраты на производство (расходы на продажу)*

Наименование показателя	Код	за 2024г.	за 2023г.
Материальные затраты	5610	7 970	2 732
Расходы на оплату труда	5620	78 158	37 865
Отчисления на социальные нужды	5630	24 802	11 850
Амортизация	5640	4 265	6 299
Прочие затраты	5650	164 916	61 305
Итого по элементам	5660	280 111	120 051
Фактическая себестоимость проданных товаров	5665	9 039 460	4 412 723
Изменение остатков (прирост [-]): незавершенного производства, готовой продукции и др.	5670	-	-
Изменение остатков (уменьшение [+]): незавершенного производства, готовой продукции и др.	5680	-	-
Итого расходы по обычным видам деятельности	5600	9 319 571	4 532 774

* - Для организаций, осуществляющих торговую деятельность добавлена строка 5665, учитывающая фактическую себестоимость товаров



Руководитель
И.И. Мухоморов
(подпись)

Нарожный Дмитрий
Вадимович
(расшифровка подписи)

25 февраля 2025 г.

7. Ценочные обязательства

Наименование показателя	Код	Остаток на начало года	Признано	Погашено	Списано как избыточная сумма	Остаток на конец периода
Ценочные обязательства - всего	5700	3 362	9 278	(6 580)	(15)	6 045



Руководитель
 (подпись)

Нарожный Дмитрий
 Вадимович
 (расшифровка подписи)

25 февраля 2025 г.

8. Обеспечения обязательств

Наименование показателя	Код	На 31 декабря 2024 г.	На 31 декабря 2023 г.	На 31 декабря 2022 г.
Полученные - всего	5800	-	-	668 633
в том числе:				
5801	5801	-	-	-
5810	5810	-	-	38 900
Выданные - всего				
в том числе:				
5811	5811	-	-	-



Руководитель

(подпись)

Нарожный Дмитрий

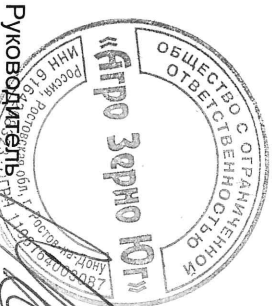
Вадимович

(расшифровка подписи)

25 февраля 2025 г.

9. Государственная помощь

Наименование показателя	Код	за 2024г.		за 2023г.	
		На начало года	Получено за год	Возвращено за год	На конец года
Получено бюджетных средств - всего	5900		128 469		209 128
в том числе:					
на текущие расходы	5901		128 469		209 128
на вложения во внеоборотные активы	5905		-		-
Бюджетные кредиты - всего					
в том числе:					
		за 2024г.			
		за 2023г.			
		за 2024г.			
		за 2023г.			



Руководитель
Нарожный Дмитрий
Вадимович
(подпись)

Нарожный Дмитрий
Вадимович
(расшифровка подписи)

25 февраля 2025 г.