

## **АУДИТОРСКОЕ ЗАКЛЮЧЕНИЕ НЕЗАВИСИМОГО АУДИТОРА**

**Акционерам акционерного общества  
«Воронежский синтетический каучук»  
о бухгалтерской отчетности акционерного  
общества «Воронежский синтетический  
каучук» за период с 1 января по 31 декабря  
2024 года**

**Москва  
2025**

## **АУДИТОРСКОЕ ЗАКЛЮЧЕНИЕ НЕЗАВИСИМОГО АУДИТОРА**

### **Акционерам акционерного общества «Воронежский синтетический каучук»**

#### **Мнение**

Мы провели аудит прилагаемой годовой бухгалтерской отчетности акционерного общества «Воронежский синтетический каучук», (ОГРН 1023602096539) состоящей из бухгалтерского баланса по состоянию на 31 декабря 2024 года, отчета о финансовых результатах за 2024 год, приложений к бухгалтерскому балансу и отчету о финансовых результатах, в том числе отчета об изменениях капитала за 2024 год и отчета о движении денежных средств за 2024 год, пояснений к бухгалтерскому балансу и отчету о финансовых результатах за 2024 год, включая краткий обзор основных положений учетной политики.

По нашему мнению, прилагаемая годовая бухгалтерская отчетность отражает достоверно во всех существенных отношениях финансовое положение акционерного общества «Воронежский синтетический каучук» по состоянию на 31 декабря 2024 года, финансовые результаты его деятельности и движение денежных средств за 2024 год в соответствии с правилами составления бухгалтерской отчетности, установленными в Российской Федерации.

#### **Основание для выражения мнения**

Мы провели аудит в соответствии с Международными стандартами аудита (МСА). Наша ответственность в соответствии с этими стандартами описана в разделе «Ответственность аудитора за аудит годовой бухгалтерской отчетности» настоящего заключения. Мы являемся независимыми по отношению к аудируемому лицу в соответствии с Правилами независимости аудиторов и аудиторских организаций и Кодексом профессиональной этики аудиторов, соответствующими Международному кодексу этики профессиональных бухгалтеров (включая международные стандарты независимости), разработанному Советом по международным стандартам этики для профессиональных бухгалтеров, и нами выполнены прочие обязанности в соответствии с этими требованиями профессиональной этики. Мы полагаем, что полученные нами аудиторские доказательства являются достаточными и надлежащими, чтобы служить основанием для выражения нашего мнения.

#### **Ответственность руководства и лиц, отвечающих за корпоративное управление аудируемого лица, за годовую бухгалтерскую отчетность**

Руководство несет ответственность за подготовку и достоверное представление данной годовой бухгалтерской отчетности в соответствии с правилами составления бухгалтерской отчетности, установленными в Российской Федерации, и за систему внутреннего контроля, которую руководство считает необходимой для подготовки годовой бухгалтерской отчетности, не содержащей существенных искажений вследствие недобросовестных действий или ошибок.

При подготовке годовой бухгалтерской отчетности руководство несет ответственность за оценку способности аудируемого лица продолжать непрерывно свою деятельность, за раскрытие в соответствующих случаях сведений, относящихся к непрерывности деятельности, и за составление отчетности на основе допущения о непрерывности деятельности, за исключением случаев, когда руководство намеревается ликвидировать аудируемое лицо, прекратить его деятельность или когда у него отсутствует какая-либо иная реальная альтернатива, кроме ликвидации или прекращения деятельности.

Лица, отвечающие за корпоративное управление, несут ответственность за надзор за подготовкой годовой бухгалтерской отчетности аудируемого лица.

### **Ответственность аудитора за аудит годовой бухгалтерской отчетности**

Наша цель состоит в получении разумной уверенности в том, что годовая бухгалтерская отчетность не содержит существенных искажений вследствие недобросовестных действий или ошибок, и в составлении аудиторского заключения, содержащего наше мнение. Разумная уверенность представляет собой высокую степень уверенности, но не является гарантией того, что аудит, проведенный в соответствии с МСА, всегда выявляет существенные искажения при их наличии. Искажения могут быть результатом недобросовестных действий или ошибок и считаются существенными, если можно обоснованно предположить, что в отдельности или в совокупности они могут повлиять на экономические решения пользователей, принимаемые на основе этой годовой бухгалтерской отчетности.

В рамках аудита, проводимого в соответствии с МСА, мы применяем профессиональное суждение и сохраняем профессиональный скептицизм на протяжении всего аудита. Кроме того, мы:

- а) выявляем и оцениваем риски существенного искажения годовой бухгалтерской отчетности вследствие недобросовестных действий или ошибок; разрабатываем и проводим аудиторские процедуры в ответ на эти риски; получаем аудиторские доказательства, являющиеся достаточными и надлежащими, чтобы служить основанием для выражения нашего мнения. Риск необнаружения существенного искажения в результате недобросовестных действий выше, чем риск необнаружения существенного искажения в результате ошибки, так как недобросовестные действия могут включать сговор, подлог, умышленный пропуск, искаженное представление информации или действия в обход системы внутреннего контроля;
- б) получаем понимание системы внутреннего контроля, имеющей значение для аудита, с целью разработки аудиторских процедур, соответствующих обстоятельствам, но не с целью выражения мнения об эффективности системы внутреннего контроля аудируемого лица;
- в) оцениваем надлежащий характер применяемой учетной политики, обоснованность оценочных значений, рассчитанных руководством аудируемого лица, и соответствующего раскрытия информации;
- г) делаем вывод о правомерности применения руководством аудируемого лица допущения о непрерывности деятельности, а на основании полученных аудиторских доказательств – вывод о том, имеется ли существенная неопределенность в связи с событиями или условиями, в результате которых могут возникнуть значительные сомнения в способности аудируемого лица продолжать непрерывно свою деятельность. Если мы приходим к выводу о наличии существенной неопределенности, мы должны привлечь внимание в нашем аудиторском заключении к соответствующему раскрытию информации в годовой бухгалтерской отчетности или, если такое раскрытие информации является ненадлежащим, модифицировать наше мнение. Наши выводы основаны на аудиторских доказательствах, полученных до даты нашего аудиторского заключения. Однако будущие события или условия могут привести к тому, что аудируемое лицо утратит способность продолжать непрерывно свою деятельность;

**АУДИТОРСКОЕ ЗАКЛЮЧЕНИЕ НЕЗАВИСИМОГО АУДИТОРА  
О ГОДОВОЙ БУХГАЛТЕРСКОЙ ОТЧЕТНОСТИ**

**АО «Воронежсинтезкаучук»**

**за период с 1 января по 31 декабря 2024 года**

---

- д) проводим оценку представления годовой бухгалтерской отчетности в целом, ее структуры и содержания, включая раскрытие информации, а также того, представляет ли годовая бухгалтерская отчетность лежащие в ее основе операции и события так, чтобы было обеспечено их достоверное представление.

Мы осуществляем информационное взаимодействие с лицами, отвечающими за корпоративное управление аудируемого лица, доводя до их сведения, помимо прочего, информацию о запланированном объеме и сроках аудита, а также о существенных замечаниях по результатам аудита, в том числе о значительных недостатках системы внутреннего контроля, которые мы выявляем в процессе аудита.

Силаков Артем Анатольевич,  
действующий от имени аудиторской организации  
на основании Доверенности № 01/2025 от 31.12.2024,  
руководитель аудита, по результатам которого  
составлено аудиторское заключение (ОРНЗ 21706008052)



(подпись)

**Аудиторская организация:**

Акционерное общество «Энерджи Консалтинг»,  
117630, г. Москва, ул.Обручева, дом 23 к.3, пом. XXII ком.9Б  
ОРНЗ 11906106131

«07» марта 2025 года

**Бухгалтерский баланс  
на 31 декабря 2024 г.**

Организация Акционерное общество «Воронежский синтетический каучук»  
 Идентификационный номер налогоплательщика  
 Вид экономической деятельности Производство синтетического каучука в первичных формах  
 Организационно-правовая форма / форма собственности  
Непубличные акционерные общества / Частная собственность  
 Единица измерения: тыс. руб.  
 Местонахождение (адрес)  
**394014, Российская Федерация, Воронежская область, г. Воронеж, Ленинский проспект, д. 2**


Коды		
Форма по ОКУД	0710001	
Дата (число, месяц, год)	31	12
по ОКПО	00148889	
ИНН	3663002167	
по ОКВЭД 2	20.17	
по ОКОПФ / ОКФС	1 22 67	16
по ОКЕИ	384	

Бухгалтерская отчетность подлежит обязательному аудиту  ДА  НЕТ  
 Наименование аудиторской организации Акционерное общество «Энерджи Консалтинг»  
 Идентификационный номер налогоплательщика аудиторской организации  
 Основной государственный регистрационный номер аудиторской организации

ИНН	7717149511
ОГРН	1047717034640

Пояснения	Наименование показателя	Код строки	На 31 декабря 2024 г.	На 31 декабря 2023 г.	На 31 декабря 2022 г.
	<b>АКТИВ</b>				
	<b>I. ВНЕОБОРОТНЫЕ АКТИВЫ</b>				
	Нематериальные активы	1110	1 051 134	1 333	1 604
	Результаты исследований и разработок	1120	-	99 198	78 404
Раздел III, п. 1 Пояснений	Основные средства	1150	17 990 545	16 843 329	15 810 796
Раздел III, п. 8 Пояснений	Отложенные налоговые активы	1180	79 126	54 775	57 143
	Прочие внеоборотные активы	1190	1 080 784	904 254	774 950
	Итого по разделу I	1100	20 201 589	17 902 889	16 722 897
	<b>II. ОБОРОТНЫЕ АКТИВЫ</b>				
Раздел III, п. 2 Пояснений	Запасы	1210	2 561 565	2 342 276	2 141 492
	Налог на добавленную стоимость по приобретенным ценностям	1220	13 139	2 118	4 456
Раздел III, п. 3 Пояснений	Дебиторская задолженность	1230	3 881 287	5 996 985	1 110 880
	Финансовые вложения (за исключением денежных эквивалентов)	1240	-	-	5 972
Раздел III, п. 4 Пояснений	Денежные средства и денежные эквиваленты	1250	6 248	23 091	18 765
	Прочие оборотные активы	1260	120 047	31 244	17 855
	Итого по разделу II	1200	6 582 286	8 395 714	3 299 420
	<b>БАЛАНС</b>	1600	26 783 875	26 298 603	20 022 317
	<b>ПАССИВ</b>				
	<b>III. КАПИТАЛ И РЕЗЕРВЫ</b>				
Раздел III, п. 5 Пояснений	Уставный капитал (складочный капитал, уставный фонд, вклады товарищей)	1310	8 088 728	8 088 728	8 088 728
	Переоценка внеоборотных активов	1340	79 830	79 830	79 830
Раздел III, п. 5 Пояснений	Добавочный капитал (без переоценки)	1350	9 950 751	9 950 751	1 350 751
Раздел III, п. 5 Пояснений	Резервный капитал	1360	377 528	327 967	288 541
	Нераспределенная прибыль (непокрытый убыток)	1370	4 697 369	4 914 882	3 963 081
	Итого по разделу III	1300	23 194 206	23 362 158	13 770 931
	<b>IV. ДОЛГОСРОЧНЫЕ ОБЯЗАТЕЛЬСТВА</b>				
Раздел III, п. 8 Пояснений	Отложенные налоговые обязательства	1420	1 273 891	903 249	938 369
	Оценочные обязательства	1430	2 539	1 120	2 318
	Прочие обязательства	1450	27 981	32 182	27 882
	Итого по разделу IV	1400	1 304 411	936 551	968 569
	<b>V. КРАТКОСРОЧНЫЕ ОБЯЗАТЕЛЬСТВА</b>				
Раздел III, п. 6 Пояснений	Заемные средства	1510	206	-	3 170 689
Раздел III, п. 7 Пояснений	Кредиторская задолженность	1520	2 080 249	1 803 027	1 912 015
	Оценочные обязательства	1540	204 803	196 867	200 113
	Итого по разделу V	1500	2 285 258	1 999 894	5 282 817
	<b>БАЛАНС</b>	1700	26 783 875	26 298 603	20 022 317

Директор по экономике и управлению эффективностью  
 АО «Воронежсинтезкаучук» на основании доверенности  
 № 262/ВСК от 24 октября 2024 г.

  
 Ю.М. Евстифеев  
 (расшифровка подписи)

07 марта 2025 г.


**Отчет о финансовых результатах  
за 2024 год**

Организация Акционерное общество «Воронежский синтетический каучук»  
 Идентификационный номер налогоплательщика \_\_\_\_\_  
 Вид экономической деятельности Производство синтетического каучука в первичных формах  
 Организационно-правовая форма / форма собственности \_\_\_\_\_  
**Непубличные акционерные общества / Частная собственность**  
 Единица измерения: тыс. руб.

Форма по ОКУД	0710002		
Дата (число, месяц, год)	31	12	2024
по ОКПО	00148889		
ИНН	3663002167		
по ОКВЭД 2	20.17		
по ОКПФ/ОКФС	1 22 67	16	
по ОКЕИ	384		

Пояснения	Наименование показателя	Код строки	За 2024 год	За 2023 год
Раздел III, п. 9 Пояснений	Выручка	2110	16 519 081	15 846 007
Раздел III, п. 10 Пояснений	Себестоимость продаж	2120	(14 496 990)	(13 988 334)
	Валовая прибыль (убыток)	2100	2 022 091	1 857 673
Раздел III, п. 10 Пояснений	Управленческие расходы	2220	(602 705)	(489 939)
	Прибыль (убыток) от продаж	2200	1 419 386	1 367 734
	Проценты к получению	2320	-	6 992
	Проценты к уплате	2330	(2 754)	(27 366)
Раздел III, п. 11 Пояснений	Прочие доходы	2340	239 648	271 007
Раздел III, п. 11 Пояснений	Прочие расходы	2350	(372 321)	(358 382)
Раздел III, п. 8 Пояснений	Прибыль (убыток) до налогообложения	2300	1 283 959	1 259 985
	Налог на прибыль	2410	(513 397)	(268 049)
Раздел III, п. 8 Пояснений	в т.ч. текущий налог на прибыль	2411	(167 106)	(300 801)
Раздел III, п. 8 Пояснений	отложенный налог на прибыль	2412	(346 291)	32 752
	Прочее	2460	3 152	(709)
	Чистая прибыль (убыток)	2400	773 714	991 227
	Результат от переоценки внеоборотных активов, не включаемый в чистую прибыль (убыток) периода	2510	-	-
	Результат от прочих операций, не включаемый в чистую прибыль (убыток) периода	2520	-	-
	Налог на прибыль от операций, результат которых не включается в чистую прибыль (убыток) периода	2530	-	-
Раздел III, п. 12 Пояснений	Совокупный финансовый результат периода	2500	773 714	991 227
	Справочно			
Раздел III, п. 12 Пояснений	Базовая прибыль (убыток) на акцию, руб.	2900	76,53	98,04
	Разводненная прибыль (убыток) на акцию	2910	-	-

Директор по экономике и управлению эффективностью  
 АО «Воронежсинтезкаучук» на основании доверенности  
 № 262/ВСК от 24 октября 2024 г.

  
 \_\_\_\_\_  
 (подпись)

**Ю.М. Евстифеев**  
 (расшифровка подписи)

07 марта 2025 г.

**Отчет об изменениях капитала  
за 2024 год**

Организация Акционерное общество «Воронежский синтетический каучук»  
 Идентификационный номер налогоплательщика \_\_\_\_\_  
 Вид деятельности Производство синтетического каучука в первичных формах  
 Организационно-правовая форма / форма собственности \_\_\_\_\_  
Непубличные акционерные общества / Частная собственность  
 Единица измерения: тыс. руб.

Форма по ОКУД	0710004		
Дата (число, месяц, год)	31	12	2024
по ОКПО	148889		
ИНН	3663002167		
по ОКВЭД 2	20.17		
по ОКФС/ОКФС	1 22 67	16	
по ОКЕИ	384		


**I. Движения капитала**

Наименование показателя	Код строки	Уставный капитал	Собственные акции (доли), выкупленные у акционеров (участников)	Добавочный капитал	Резервный капитал	Нераспределенная прибыль (непокрытый убыток)	Итого
Величина капитала на 31 декабря 2022 года	3100	8 088 728	-	1 430 581	288 541	3 963 081	13 770 931
<b>за 2023 год</b>							
Увеличение капитала - всего, в том числе:	3210	-	-	8 600 000	-	991 227	9 591 227
чистая прибыль	3211	X	X	X	X	991 227	991 227
переоценка имущества	3212	X	X	-	X	-	-
доходы, относящиеся непосредственно на увеличение капитала	3213	X	X	8 600 000	X	-	8 600 000
дополнительный выпуск акций	3214	-	-	-	X	X	-
увеличение номинальной стоимости акций	3215	-	-	-	X	-	-
реорганизация юридического лица	3216	-	-	-	-	-	-
эффект упрощенного перехода на новые ФСБУ	3217	X	X	-	X	-	-
Уменьшение капитала - всего, в том числе:	3220	-	-	-	-	-	-
убыток	3221	X	X	X	X	-	-
переоценка имущества	3222	X	X	-	X	-	-
расходы, относящиеся непосредственно на уменьшение капитала	3223	X	X	-	X	-	-
уменьшение номинальной стоимости акций	3224	-	-	-	X	-	-
уменьшение количества акций	3225	-	-	-	X	-	-
реорганизации юридического лица	3226	-	-	-	-	-	-
дивиденды	3227	X	X	X	X	-	-
прочее	3228	X	-	-	X	-	-
Изменение добавочного капитала	3230	X	X	-	-	-	-
Изменение резервного капитала	3240	X	X	X	39 426	(39 426)	-
Величина капитала на 31 декабря 2023 года	3200	8 088 728	-	10 030 581	327 967	4 914 882	23 362 158
<b>за 2024 год</b>							
Увеличение капитала - всего, в том числе:	3310	-	-	-	-	773 714	773 714
чистая прибыль	3311	X	X	X	X	773 714	773 714
переоценка имущества	3312	X	X	-	X	-	-
доходы, относящиеся непосредственно на увеличение капитала	3313	X	X	-	X	-	-
дополнительный выпуск акций	3314	-	-	-	X	X	-
увеличение номинальной стоимости акций	3315	-	-	-	X	-	-
реорганизация юридического лица	3316	-	-	-	-	-	-
прочее	3317	X	X	-	X	-	-
Уменьшение капитала - всего, в том числе:	3320	-	-	-	-	(941 666)	(941 666)
убыток	3321	X	X	X	X	-	-
переоценка имущества	3322	X	X	-	X	-	-
расходы, относящиеся непосредственно на уменьшение капитала	3323	X	X	-	X	-	-
уменьшение номинальной стоимости акций	3324	-	-	-	X	-	-
уменьшение количества акций	3325	-	-	-	X	-	-
реорганизации юридического лица	3326	-	-	-	-	-	-
дивиденды	3327	X	X	X	X	(941 666)	(941 666)
прочее	3328	X	-	-	X	-	-
Изменение добавочного капитала	3330	X	X	-	-	-	-
Изменение резервного капитала	3340	X	X	X	49 561	(49 561)	-
Величина капитала на 31 декабря 2024 года	3300	8 088 728	-	10 030 581	377 528	4 697 369	23 194 206

**II. Чистые активы**

Наименование показателя	Код строки	На 31 декабря 2024 г.	На 31 декабря 2023 г.	На 31 декабря 2022 г.
Чистые активы	3600	23 194 206	23 362 158	13 770 931

Директор по экономике и управлению эффективностью  
 АО «Воронежсинтезкаучук» на основании доверенности  
 № 262/ВСК от 24 октября 2024 г.

  
 Ю.М. Евстифеев  
 (подпись) (расшифровка подписи)

07 марта 2025 г.


**Отчет о движении денежных средств  
за 2024 год**

Организация Акционерное общество «Воронежский синтетический каучук»  
 Идентификационный номер налогоплательщика  
 Вид экономической деятельности Производство синтетического каучука в первичных формах  
 Организационно-правовая форма / форма собственности  
Непубличные акционерные общества / Частная собственность  
 Единица измерения: тыс. руб.

Дата (число, месяц, год)			Коды	
31	12	2024	0710005	
по ОКПО			148889	
по ОКВЭД 2			20.17	
по ОКОПФ/ОКФС			1 22 67	16
по ОКЕИ			384	

Пояснения	Наименование показателя	Код строки	За 2024 год	За 2023 год
	<b>Денежные потоки от текущих операций</b>			
	Поступления - всего	4110	19 066 887	11 188 972
	в том числе:			
	от продажи продукции, товаров, работ и услуг	4111	18 512 821	10 902 921
	арендных платежей, лицензионных платежей, роялти, комиссионных и иных аналогичных платежей	4112	35 041	40 381
Раздел III, п. 4 Пояснений	прочие поступления	4119	519 025	245 670
	Платежи - всего	4120	(14 713 619)	(15 223 457)
	в том числе:			
	поставщикам (подрядчикам) за сырье, материалы, работы, услуги	4121	(11 283 620)	(10 989 011)
	в связи с оплатой труда работников	4122	(2 462 685)	(2 242 913)
	процентов по долговым обязательствам	4123	(2 754)	(114 603)
	налога на прибыль организаций	4124	(245 167)	(416 600)
Раздел III, п. 4 Пояснений	прочие платежи	4129	(719 393)	(1 460 330)
	Сальдо денежных потоков от текущих операций	4100	4 353 268	(4 034 485)
	<b>Денежные потоки от инвестиционных операций</b>			
	Поступления - всего	4210	15 836	669 651
	в том числе:			
	от продажи внеоборотных активов (кроме финансовых вложений)	4211	15 836	32 606
	от продажи акций других организаций (долей участия)	4212	-	626 564
	от возврата предоставленных займов, от продажи долговых ценных бумаг (прав требования денежных средств и другим лицам)	4213	-	9 280
	дивидендов, процентов по долговым финансовым вложениям и аналогичных поступлений от долевого участия в других организациях	4214	-	7 201
	Платежи - всего	4220	(3 428 396)	(2 137 783)
	в том числе:			
	в связи с приобретением, созданием, модернизацией, реконструкцией и подготовкой к использованию внеоборотных активов	4221	(3 428 396)	(2 137 783)
	в связи с приобретением долговых ценных бумаг (прав требования денежных средств к другим лицам), предоставление займов другим лицам	4223	-	-
	Сальдо денежных потоков от инвестиционных операций	4200	(3 412 560)	(1 468 132)
	<b>Денежные потоки от финансовых операций</b>			
	Поступления - всего	4310	10 206	8 600 000
	в том числе:			
	получение кредитов и займов	4311	206	-
	денежных вкладов собственников (участников)	4312	-	8 600 000
	прочие поступления	4319	10 000	-
	Платежи - всего	4320	(946 770)	(3 094 775)
	на уплату дивидендов и иных платежей по распределению прибыли в пользу собственников (участников)	4322	(941 666)	-
	в связи с погашением (выкупом) векселей и других долговых ценных бумаг, возврат кредитов и займов	4323	-	(3 083 451)
	прочие платежи	4329	(5 104)	(11 324)
	Сальдо денежных потоков от финансовых операций	4300	(936 564)	5 505 225
	Сальдо денежных потоков за отчетный период	4400	4 144	2 608
	Остаток денежных средств и денежных эквивалентов на начало отчетного периода	4450	23 091	18 765
	Остаток денежных средств и денежных эквивалентов на конец отчетного периода	4500	6 248	23 091
	Величина влияния изменений курса иностранной валюты по отношению к рублю	4490	(20 987)	1 718

Директор по экономике и управлению эффективностью  
 АО «Воронежсинтезкаучук» на основании доверенности  
 № 262/ВСК от 24 октября 2024 г.

  
(подпись)

Ю.М. Евстифеев  
(расшифровка подписи)

07 марта 2025 г.

## **I. Общие сведения**

### **1. Информация об Обществе**

#### *Общая информация*

Полное фирменное наименование Общества: Акционерное общество «Воронежский синтетический каучук» (далее по тексту «Общество»).

Дата государственной регистрации Общества как юридического лица: 18 июля 2002 г. Основной государственный регистрационный номер: 1023602096539.

Общество зарегистрировано по адресу 394014, Воронежская область, г. Воронеж, Ленинский проспект, д. 2.

По состоянию на 31 декабря 2024 г. Общество не имело в своем составе территориально обособленных структурных подразделений.

#### *Основные виды деятельности*

Основным видом деятельности Общества является производство синтетического каучука в первичных формах из давальческого сырья.

#### *Информация о численности персонала*

Среднесписочная численность работников Общества за 2024 г. составляла 1 473 человека (за 2023 г. – 1 511 человек).

#### *Информация об исполнительных и контрольных органах*

Высшим органом управления Общества является Общее собрание акционеров.

Единоличным исполнительным органом Общества является Генеральный директор Общества. В 2024 г. обязанности Генерального директора Общества исполнял Золототрубов Вячеслав Николаевич.

Уставом Общества Совет директоров не предусмотрен.

Ревизионная комиссия Общества по состоянию на 31 декабря 2024 г. не создавалась.

Ведение бухгалтерского учета Общества осуществляет специализированная организация ООО «СИБУР» в соответствии с договором. ООО «СИБУР» для целей ведения бухгалтерского учета Общества привлекло внешних провайдеров - компании ООО «ПИКТА» до 19 декабря 2024 г. на основании договора № СР.16866 от 5 февраля 2021 г., ООО «Корпоративный центр процессов» с 20 декабря 2024 г. на основании договора №СР.30794 от 20 декабря 2024 г. и ООО «Северсталь – Центр Единого Сервиса» на основании договора № СР.17315 от 29 марта 2021 г.

## **2. Экономическая среда, в которой Общество осуществляет свою деятельность**

Экономика Российской Федерации проявляет некоторые характерные особенности, присущие развивающимся рынкам. Экономика страны особенно чувствительна к колебаниям цен на нефть и газ. Налоговое, валютное и таможенное законодательство Российской Федерации продолжают развиваться и допускают возможность разных толкований.

Начиная с 2022 года, обострение геополитической напряженности оказало определенное влияние на экономику Российской Федерации. Европейский Союз, США, Великобритания и ряд других стран ввели санкции в отношении ряда российских государственных и коммерческих организаций, банков, физических лиц и определенных отраслей экономики, а также ограничения на определенные виды операций и оборот отдельных российских продуктов. Некоторые международные компании заявили о приостановлении деятельности в России и о прекращении поставок продукции в Россию. Правительство Российской Федерации ввело особые требования к международным компаниям, которые приняли решение покинуть российский рынок, включая снижение цен сделок и необходимость получить специальное разрешение от правительственной комиссии. Это привело к росту волатильности на фондовых, товарных и валютных рынках. В рамках реагирования на санкции со стороны иностранных стран, в Российской Федерации были введены временные экономические меры ограничительного характера, в том числе запрет в отношении предоставления резидентами займов нерезидентам в иностранной валюте, ограничения на операции с уставным капиталом кредитных организаций с иностранным участием, ограничения осуществления выплат по ценным бумагам в иностранным инвесторам, ограничения в отношении заключения сделок с лицами ряда иностранных государств.

Общество постоянно отслеживает влияние описанных выше событий и принимает необходимые действия для поддержания своей деятельности в нормальном, стабильном финансовом положении и ликвидности, однако неопределенность последствий объявленных санкций (включая вероятность их дальнейшего расширения в будущем) и ограничения деловой активности российских компаний усложняют оценку последствий и возможного влияния на деятельность Компании в среднесрочной и долгосрочной перспективе.

Основные финансовые риски, присущие деятельности Общества, включают в себя ценовой риск, обусловленный изменением стоимости услуг по производству синтетического каучука в первичных формах из давальческого сырья, и риск ликвидности, обусловленный возможным превышением текущих обязательств к погашению над денежными средствами Общества. Целью управления финансовыми рисками является определение лимитов риска и дальнейшее обеспечение соблюдения установленных лимитов. Управление рисками должно обеспечивать надлежащее функционирование внутренней политики и процедур Общества в целях минимизации данных рисков.

Экономическая среда существенно влияет на хозяйственную деятельность Общества и его финансовое положение. Руководство полагает, что им принимаются все необходимые меры для поддержки устойчивости и развития бизнеса Общества в современных условиях, сложившихся в бизнесе и экономике. Тем не менее, сложно предсказать эффекты, которые могут возникнуть в результате сложившейся экономической ситуации, и текущие ожидания и оценки руководства могут отличаться от фактических результатов.

## **II. Учетная политика**

Настоящая бухгалтерская отчетность Общества подготовлена на основе следующей учетной политики.

### **1. Основа составления**

Бухгалтерская отчетность сформирована исходя из действующих в Российской Федерации правил бухгалтерского учета и отчетности, установленных Федеральным законом «О бухгалтерском учете», а также Положением по ведению бухгалтерского учета и бухгалтерской отчетности в Российской Федерации и иными нормативными правовыми актами по бухгалтерскому учету, утвержденными Министерством финансов Российской Федерации.

### **2. Активы и обязательства в иностранных валютах**

При учете хозяйственных операций, выраженных в иностранной валюте, применялся официальный курс ЦБ РФ иностранной валюты к рублю, действовавший на дату совершения операции в иностранной валюте.

Стоимость денежных средств на банковских счетах (банковских вкладах), денежных и платежных документов, ценных бумаг (за исключением акций), средств в расчетах, включая по заемным обязательствам (за исключением полученных и выданных авансов и предварительной оплаты), выражена в иностранной валюте, отражена в бухгалтерской отчетности в суммах, исчисленных на основе официальных курсов валют, действовавших по состоянию на отчетную дату.

Курсы валют составили:

- 101,6797 руб. за 1 доллар США на 31 декабря 2024 г. (31 декабря 2023 г. – 89,6883 руб., 31 декабря 2022 г. – 70,3375 руб.);
- 106,1028 руб. за 1 евро на 31 декабря 2024 г. (31 декабря 2023 г. – 99,1919 руб., 31 декабря 2022 г. – 75,6553 руб.);
- 13,4272 руб. за 1 юань на 31 декабря 2024 г. (31 декабря 2023 г. – 12,5762 руб., 31 декабря 2022 г. – 9,8949 руб.)

Курсовые разницы, образовавшиеся в течение года по операциям пересчета в рубли (в том числе по состоянию на отчетную дату) выраженной в иностранной валюте стоимости активов и обязательств, подлежащих оплате в иностранной валюте или рублях, отнесены на финансовые результаты как прочие расходы или доходы.

### **3. Краткосрочные и долгосрочные активы и обязательства**

В бухгалтерском балансе финансовые вложения, дебиторская и кредиторская задолженность, задолженность по кредитам и займам, обязательства по аренде, оценочные обязательства отнесены к краткосрочным, если срок использования

(обращения, владения или погашения) их не превышает 12 месяцев после отчетной даты. Остальные указанные активы и обязательства представлены как долгосрочные.

#### 4. Основные средства

В составе основных средств отражены земельные участки, здания, машины и оборудование, транспортные средства и другие соответствующие объекты со сроком полезного использования более 12 месяцев.

Основные средства, представляющие собой недвижимость (здания и земельные участки), предназначенную для предоставления за плату во временное пользование и (или) получения дохода от прироста ее стоимости, образуют отдельную группу основных средств «Инвестиционная недвижимость» и учитываются обособленно в составе основных средств.

В основные средства включены также существенные по величине затраты Общества на проведение ремонта, технического осмотра, технического обслуживания объектов основных средств с частотой более 12 месяцев или более обычного операционного цикла, превышающего 12 месяцев.

При признании объектов основных средств Обществом установлен стоимостной лимит сорок тысяч рублей за единицу.

При признании в бухгалтерском учете объект основных средств оценивается по первоначальной стоимости. Первоначальной стоимостью объекта основных средств считается общая сумма связанных с этим объектом капитальных вложений, осуществленных до признания объекта основных средств в бухгалтерском учете.

В бухгалтерском балансе основные средства показаны по первоначальной стоимости за минусом сумм амортизации, накопленной за все время эксплуатации, и обесценения.

К элементам амортизации относятся способ начисления амортизации, сроки полезного использования и ликвидационная стоимость.

Принятые Обществом сроки полезного использования по видам основных средств приведены ниже:

Виды основных средств	Сроки полезного использования (число лет)
Здания и сооружения	5 - 100
Машины и оборудование	1 - 76
Транспортные средства	2 - 25
Производственный и хозяйственный инвентарь	1 - 10
Прочие виды основных средств	1 - 10

Амортизация объектов основных средств начисляется линейным способом исходя из установленного срока полезного использования. Не подлежат амортизации земельные участки.

Начисление амортизации объекта основных средств начинается с первого числа месяца, следующего за месяцем признания объекта основных средств в бухгалтерском учете.

Начисление амортизации по основным средствам не приостанавливается, за исключением случая, когда ликвидационная стоимость объекта основных средств становится равной или превышает его балансовую стоимость. Ликвидационной стоимостью объекта основных средств считается величина, которую организация получила бы в случае выбытия данного объекта после вычета предполагаемых затрат на выбытие. По состоянию на 31 декабря 2024 г. ликвидационная стоимость по всем объектам основных средств равна нулю.

Общество проверяет основные средства на обесценение и учитывает изменение их балансовой стоимости вследствие обесценения в порядке, предусмотренном Международным стандартом финансовой отчетности (IAS) 36 «Обесценение активов». Проверка на обесценение осуществляется при наличии признаков обесценения. Общество оценивает возмещаемую сумму отдельного актива или определяет возмещаемую сумму единицы, генерирующей денежные средства (далее – ЕГДС, генерирующая единица), к которой относится актив, в случае если оценить возмещаемую сумму отдельного актива невозможно. Обесценение основных средств относится на прочие расходы.

Финансовый результат от выбытия основных средств (разница между доходом и расходом, возникшими в результате выбытия) отражен в отчете о финансовых результатах в составе прочих доходов или прочих расходов.

## **5. Капитальные вложения**

Капитальные вложения в основные средства включают затраты Общества на их приобретение; создание; улучшение и (или) восстановление (достройка, дооборудование, модернизация, реконструкция, замена частей, существенные затраты на ремонт.

Оборудование, не требующее монтажа, находящееся на складе и предназначенное для строящихся объектов, предназначенных для эксплуатации Обществом, отражается в составе объектов капитальных вложений.

Капитальные вложения включают материальные ценности, предназначенные для использования в процессе приобретения, создания, улучшения основных средств и нематериальных активов и (или) восстановления объектов основных средств.

Капитальные вложения в нематериальные активы включают затраты Общества на их приобретение, создание и улучшение, в том числе государственные пошлины и другие аналогичные расходы.

Общество проверяет капитальные вложения в основные средства на обесценение и учитывает изменение их балансовой стоимости вследствие обесценения в порядке, предусмотренном МСФО (IAS) 36 «Обесценение активов», а именно: капитальные вложения тестируются на предмет обесценения в тех случаях, когда имеют место какие-либо события или изменения обстоятельств, которые свидетельствуют о том, что их балансовая стоимость не может быть возмещена. Обесценение капитальных вложений относится на прочие расходы.

Финансовый результат от продажи объектов незавершенных капитальных вложений (разница между доходом и расходом, возникшими в результате продажи) отражен в отчете о финансовых результатах в составе прочих доходов или прочих расходов.

В бухгалтерском балансе указанные объекты отражаются в статьях «Нематериальные активы» и «Основные средства» в зависимости от того, в качестве каких активов эти объекты будут приняты к учету после завершения соответствующих вложений во внеоборотные активы.

## **6. Запасы**

К запасам относятся активы, потребляемые или продаваемые в рамках обычного операционного цикла Общества, либо используемые в течение периода не более 12 месяцев (сырье, материалы, незавершенное производство и др.).

К запасам не относятся материалы, запасные части, комплектующие изделия, предназначенные для создания внеоборотных активов.

Запасы оценены по фактической себестоимости. Транспортно-заготовительные и прочие расходы, непосредственно связанные с приобретением сырья и материалов, включаются в стоимость данных запасов.

Общество оказывает услуги по производству синтетического каучука в первичных формах, принимая на переработку либо в ответственное хранение сырье, полученное по давальческой схеме.

Сырье и материалы, используемые при предоставлении услуг процессинга и ином выбытии, оцениваются по средней себестоимости, которая определяется в разрезе номенклатур запасов и складов.

Материально-производственные запасы оценены в сумме фактических затрат на приобретение. По материально-производственным запасам в случае снижения их стоимости формируется резерв под снижение стоимости материальных ценностей. Материально-производственные запасы, которые полностью или частично потеряли свое первоначальное качество или рыночная стоимость которых в конце отчетного года оказалась ниже фактических затрат на приобретение в связи с имевшим место в отчетном году устойчивым снижением цен или которые используются при производстве продукции, текущая рыночная стоимость которой на отчетную дату оказалась меньше ее фактической себестоимости, отражены по

рыночной стоимости. На сумму снижения стоимости материально-производственных запасов образуется резерв, который относится на увеличение расходов Общества. При этом стоимость таких материально-производственных запасов отражена в бухгалтерском балансе за вычетом суммы созданного резерва под снижение стоимости материальных ценностей.

## **7. Задолженность покупателей и заказчиков**

Задолженность покупателей и заказчиков определена исходя из цен, установленных договорами между Обществом и покупателями (заказчиками) с учетом всех предоставленных Обществом скидок (накидок) и НДС.

Задолженность, которая не погашена в установленный срок или с высокой вероятностью не будет погашена в сроки, установленные договорами, и не обеспеченная соответствующими гарантиями, поручительствами или иными способами обеспечения исполнения обязательств, отражена в бухгалтерском балансе за минусом резервов сомнительных долгов. Резерв представляет собой консервативную оценку руководством Общества той части задолженности, которая, возможно, не будет погашена. Расходы на создание резерва по сомнительным долгам относятся на увеличение прочих расходов.

При этом по задолженности организаций, входящих в Группу СИБУР, резерв по сомнительным долгам не создается, поскольку, учитывая наличие контроля со стороны ПАО «СИБУР Холдинг» над такими организациями, Общество не предполагает возможности невозврата такой задолженности.

Нереальная к взысканию задолженность списывается с баланса по мере признания ее таковой. Указанная задолженность учитывается за балансом в течение пяти лет с момента списания для наблюдения за возможностью ее взыскания в случае изменения имущественного положения должника.

## **8. Денежные эквиваленты и представление денежных потоков в отчете о движении денежных средств**

К денежным эквивалентам относятся высоколиквидные финансовые вложения, которые могут быть легко обращены в заранее известную сумму денежных средств и которые подвержены незначительному риску изменения стоимости, например, банковские депозиты до востребования и банковские депозиты, размещенные на срок до трёх месяцев.

При наличии у Общества соответствующих операций в отчете о движении денежных средств они представляются свернуто:

- денежные потоки комиссионера или агента в связи с осуществлением ими комиссионных или агентских услуг (за исключением платы за сами услуги);
- косвенные налоги в составе поступлений от покупателей и заказчиков, платежей поставщикам и подрядчикам и платежей в бюджетную систему Российской Федерации или возмещение из нее;
- денежные потоки по краткосрочным займам в случае их погашения в срок менее трех месяцев;

- прочие расчеты, характеризующие не столько деятельность организации, сколько деятельность ее контрагентов.

### *Отражение денежных потоков по аренде у арендатора*

Платежи в отношении основной суммы обязательства по аренде включаются в состав денежных потоков по финансовой деятельности в строку 4329 «Прочие платежи».

Оплата процентов, начисленных на обязательство по аренде, включена в денежные потоки по текущей деятельности по строке 4123 «Платежи процентов по долговым обязательствам».

Платежи по аренде, не включенные в оценку обязательства по аренде – включены в строку 4121 «Платежи поставщикам (подрядчикам) за сырье, материалы, работы, услуги».

Величина денежных потоков и денежных эквивалентов в иностранной валюте пересчитывается в рубли по официальному курсу этой иностранной валюты к рублю, устанавливаемому Центральным банком России на дату осуществления или поступления платежа.

Разница, возникшая в связи с пересчетом денежных потоков по курсам на даты совершения операций в иностранной валюте и остатков денежных средств и денежных эквивалентов, выраженных в иностранной валюте, на отчетные даты, включена в строку отчета о движении денежных средств «Величина влияния изменений курса иностранной валюты по отношению к рублю».

## **9. Уставный, добавочный и резервный капитал**

Уставный капитал отражается в сумме номинальной стоимости обыкновенных акций Общества, приобретенных акционерами. Величина уставного капитала соответствует величине, закрепленной в уставе Общества.

Добавочный капитал Общества включает сумму эмиссионного дохода, полученного в результате размещения акций Общества по цене, превышающей их номинальную стоимость.

В соответствии с законодательством и Уставом Общества создается резервный фонд в размере 5% от уставного капитала. Согласно Уставу Общества, отчисления в резервный фонд производятся в размере 5% от чистой прибыли соответствующего года до достижения установленной величины. По достижении резервного капитала установленной величины отчисления от чистой прибыли не производятся.

## **10. Кредиты и займы полученные**

Затраты по займам (кредитам) в виде процентов признаются в составе прочих расходов отчетного периода.

Проценты по заемным обязательствам учитываются в составе прочих расходов равномерно в течение срока действия договора займа.

Дополнительные расходы, произведенные в связи с получением займов, относятся в состав прочих расходов по мере их осуществления.

## **11. Расчеты по налогу на прибыль**

Текущий налог на прибыль определяется на основе данных, сформированных в бухгалтерском учете. При этом величина текущего налога на прибыль соответствует сумме исчисленного налога на прибыль, отраженного в налоговой декларации по налогу на прибыль.

В бухгалтерском балансе отложенные налоговые активы и отложенные налоговые обязательства показаны свернуто по каждому виду налоговых разниц.

Суммы начисленных, погашенных и списанных отложенных налоговых активов и отложенных налоговых обязательств (в том числе в результате изменения ставки налога на прибыль) в отчете о финансовых результатах включены в строку «Отложенный налог на прибыль» в свернутой сумме изменения отложенных налоговых активов и отложенных налоговых обязательств, относящихся к результатам операций, включаемым в бухгалтерскую прибыль (убыток) отчетного периода.

## **12. Признание доходов**

Выручка от оказания услуг признается по мере оказания услуг заказчикам и предъявления им расчетных документов. Она отражена в отчетности за минусом налога на добавленную стоимость.

Доходы по операционной аренде признаются равномерно в составе выручки.

В составе прочих доходов учитываются доходы, не включаемые в состав выручки.

Общество представляет в бухгалтерской отчетности следующие доходы и расходы свернуто:

- прочие доходы и расходы по курсовым разницам;
- прочие доходы и расходы от купли-продажи валюты;
- прочие доходы и расходы от продажи и выбытия объектов основных средств и незавершенных капитальных вложений.

## **13. Признание расходов**

Себестоимость продаж включает расходы, связанные с оказанием услуг в рамках основного вида деятельности, за исключением управленческих расходов.

Управленческие расходы ежемесячно признаются в качестве расходов по обычным видам деятельности в полном размере.

В составе прочих расходов учитываются расходы, не связанные с оказанием услуг.

**14. Изменения в учетной политике Общества и формах бухгалтерской отчетности за 2024 год**

Существенные изменения в учетную политику за 2024 год не вносились.

### III. Раскрытие существенных показателей

#### 1. Основные средства

##### 1.1. Наличие и движение основных средств

Наименование показателя	Период	На начало года		Изменения за период				На конец года		тыс.руб.	
		первоначальная стоимость	накопленная амортизация и обесценение	поступило	выбыло		начислено амортизации	начислено/восстановлено обесценения	первоначальная стоимость		накопленная амортизация и обесценение
					первоначальная стоимость	накопленная амортизация и обесценение					
<b>Основные средства - всего, в том числе:</b>	за 2024 г.	26 932 358	(14 629 059)	3 076 765	144 481	(1 441 377)	(42 355)	29 842 689	(15 968 310)		
	за 2023 г.	26 075 920	(13 314 475)	977 267	120 402	(1 434 986)	-	26 932 358	(14 629 059)		
Здания и сооружения	за 2024 г.	9 544 569	(2 876 258)	1 882 212	42 729	(486 753)	(26 156)	11 377 016	(3 346 438)		
	за 2023 г.	9 087 444	(2 484 503)	458 690	1 284	(393 039)	-	9 544 569	(2 876 258)		
Машины и оборудование	за 2024 г.	15 817 171	(11 310 400)	1 072 874	101 586	(782 065)	(16 199)	16 773 819	(12 007 078)		
	за 2023 г.	15 632 434	(10 500 910)	300 341	115 458	(924 948)	-	15 817 171	(11 310 400)		
Инвестиционная недвижимость*	за 2024 г.	888 276	(123 462)	14 883	-	(20 815)	-	903 159	(144 277)		
	за 2023 г.	823 165	(106 853)	65 111	-	(16 609)	-	888 276	(123 462)		
Затраты на проведение планового ремонта основных средств	за 2024 г.	374 392	(185 867)	86 500	-	(125 114)	-	460 892	(310 981)		
	за 2023 г.	265 658	(107 719)	108 734	-	(78 148)	-	374 392	(185 867)		
Земельные участки	за 2024 г.	93 108	-	-	-	-	-	93 108	-		
	за 2023 г.	80 162	-	12 946	-	-	-	93 108	-		
Транспортные средства	за 2024 г.	61 383	(53 476)	11	-	(2 797)	-	61 394	(56 273)		
	за 2023 г.	64 771	(53 455)	-	3 388	(3 409)	-	61 383	(53 476)		
Производственный и хозяйственный инвентарь	за 2024 г.	44 985	(30 519)	-	3	(1 720)	-	44 981	(32 236)		
	за 2023 г.	44 814	(29 051)	391	220	(1 688)	-	44 985	(30 519)		
Прочие виды основных средств	за 2024 г.	108 474	(49 077)	20 285	163	(22 113)	-	128 320	(71 027)		
	за 2023 г.	77 472	(31 984)	31 054	52	(17 145)	-	108 474	(49 077)		

\* В составе инвестиционной недвижимости учтены здания

**1.2. Капитальные вложения в основные средства**

тыс.руб.

Наименование показателя	Период	На начало года	Изменения за период				На конец года
			затраты за период	списано	начислено/восстановлено обесценения	принято к учету в качестве основных средств или увеличения стоимости	
Незавершенные капитальные вложения - всего, в том числе:	за 2024 г.	4 540 030	2 569 119	(2 718)	-	(2 990 265)	4 116 166
	за 2023 г.	3 049 351	2 360 768	(651)	(905)	(868 533)	4 540 030
Незавершенное строительство	за 2024 г.	4 308 688	2 500 099	(2 718)	-	(2 925 390)	3 880 679
	за 2023 г.	2 829 165	2 271 201	-	-	(791 678)	4 308 688
Оборудование к установке	за 2024 г.	231 342	69 020	-	-	(64 875)	235 487
	за 2023 г.	220 186	89 567	(651)	(905)	(76 855)	231 342

**1.3. Изменение стоимости основных средств в результате достройки, дооборудования, реконструкции и частичной ликвидации**

Наименование показателя	тыс.руб.	
	2024г.	2023 г.
Увеличение стоимости объектов основных средств в результате достройки, дооборудования, реконструкции	666 927	226 322

**1.4. Дополнительная информация об использовании объектов основных средств**

Наименование показателя	31 декабря		
	2024 г.	2023 г.	2022 г.
Балансовая стоимость переданных в аренду основных средств (исключая инвестиционную недвижимость)	31 610	36 977	42 623
Балансовая стоимость пригодных для использования, но не используемых объектов основных средств	13 354	14 256	15 658

## 2. Запасы

### Наличие и движение запасов

Наименование показателя	Период	На начало года		Изменения за период				На конец года		тыс.руб.
		себестоимость	величина резерва под снижение стоимости	поступления и затраты *	выбыло (погашено)		убытков от снижения стоимости	себестоимость	величина резерва под снижение стоимости	
					себестоимость*	резерв под снижение стоимости				
Запасы - всего, из них:	за 2024 г.	2 356 152	(13 876)	5 945 342	(5 727 366)	10 095	(8 782)	2 574 128	(12 563)	
	за 2023 г.	2 186 227	(44 735)	6 984 651	(6 814 726)	1 642	29 217	2 356 152	(13 876)	
Материалы	за 2024 г.	1 893 418	(13 876)	5 902 065	(5 727 366)	10 095	(8 782)	2 068 117	(12 563)	
	за 20223г.	1 786 343	(44 735)	6 921 801	(6 814 726)	1 642	29 217	1 893 418	(13 876)	

\*показатели по графам «поступления и затраты», «выбыло (погашено) себестоимость» включают внутренний оборот между группами запасов

### 3. Дебиторская задолженность

Наличие дебиторской задолженности

Наименование показателя	На 31 декабря 2024 г.			На 31 декабря 2023 г.			На 31 декабря 2022 г.		
	учтенная по условиям договора	величина резерва по сомнительным долгам	величина НДС по авансам выданным	учтенная по условиям договора	величина резерва по сомнительным долгам	величина НДС по авансам выданным	учтенная по условиям договора	величина резерва по сомнительным долгам	величина НДС по авансам выданным
Долгосрочная дебиторская задолженность - всего	670	-	-	-	-	-	626 564	-	-
Краткосрочная дебиторская задолженность - всего, в том числе:	3 889 302	(2 029)	(6 656)	6 007 731	(2 262)	(8 484)	512 699	(14 148)	(14 235)
Расчеты с покупателями и заказчиками	3 406 725	(274)	-	5 863 585	-	-	312 424	-	-
Авансы выданные	199 062	-	(6 656)	74 271	-	(8 484)	131 847	(955)	(14 235)
Расчеты с таможенной	15 726	-	-	32 164	-	-	40 664	-	-
Прочая	267 789	(1 755)	-	37 711	(2 262)	-	27 764	(13 193)	-
<b>Итого</b>	<b>3 889 972</b>	<b>(2 029)</b>	<b>(6 656)</b>	<b>6 007 731</b>	<b>(2 262)</b>	<b>(8 484)</b>	<b>1 139 263</b>	<b>(14 148)</b>	<b>(14 235)</b>

тыс.руб.

#### 4. Денежные средства и их эквиваленты

Информация о прочих поступлениях и платежах, отраженных в отчете о движении денежных средств

Наименование показателя	тыс. руб.	
	2024 г.	2023 г.
<b>Прочие поступления по текущей деятельности (строка 4119), в том числе:</b>	<b>519 025</b>	<b>245 670</b>
свернутый денежный поток по косвенным налогам	426 197	-
поступления от продажи запасов	60 757	213 136
прочие поступления	32 071	32 534
<b>Прочие платежи по текущей деятельности (строка 4129), в том числе:</b>	<b>(719 393)</b>	<b>(1 460 330)</b>
свернутый денежный поток по безпроцентному займу	(200 247)	-
платежи по налогам и сборам	(145 051)	(87 013)
таможенные платежи	(73 433)	(155 978)
платежи по страхованию, включая ДМС	(73 138)	(89 643)
платежи по агентским договорам	(25 894)	(73 620)
свернутый денежный поток по косвенным налогам	-	(853 558)
прочие платежи	(201 630)	(200 518)

#### 5. Капитал и резервы

##### Уставный капитал

По состоянию на 31 декабря 2024 г. уставный капитал Общества полностью оплачен и представлен:

Состав уставного капитала	Общее количество, шт.	тыс. руб.	
		Номинальная стоимость размещенных акций, тыс. руб.	
Обыкновенные акции	10 110 910	8 088 728	
<b>Итого</b>	<b>10 110 910</b>	<b>8 088 728</b>	

##### Добавочный капитал

В составе добавочного капитала по строке «Добавочный капитал (без переоценки)» бухгалтерского баланса Общество:

Наименование статей добавочного капитала	31 декабря		
	2024 г.	2023 г.	2022 г.
Эмиссионный доход	1 350 751	1 350 751	1 350 751
Вклад в имущество Общества	8 600 000	8 600 000	-
<b>Итого</b>	<b>9 950 751</b>	<b>9 950 751</b>	<b>1 350 751</b>

##### Резервный капитал

В 2024 году согласно решению Общего собрания акционеров от 18 апреля 2024 г. по итогам работы Общества за 2023 г. чистая прибыль Общества в размере 49 561 тыс. руб. была направлена на формирование резервного фонда (в 2023 году – 39 426 тыс.руб.).

## Дивиденды

В течение 2024 года Общество выплатило дивиденды по результатам 2023 года – 941 666 тыс. руб.

В течение 2023 года Общество не выплачивало дивиденды.

## 6. Займы

### Займы полученные

В составе займов полученных отражены:

тыс. руб.

Вид обязательства	Валюта	Срок погашения	31 декабря		
			2024 г.	2023 г.	2022 г.
Контролируемое общество	Рубли	до востребования	206	-	3 170 689
<b>Итого, в том числе:</b>			<b>206</b>	<b>-</b>	<b>3 170 689</b>
Краткосрочные займы с учетом начисленных процентов			206	-	3 170 689

Процентные ставки по краткосрочным займам в 2024 году в российских рублях составили 0% годовых (в 2022 году 5,64%-15,01% годовых).

Сумма процентов, начисленных по займам, полученным Обществом от своих связанных сторон, составила 0 тыс. руб. и 24 278 тыс. руб. в 2024 и 2023 гг. соответственно.

## 7. Кредиторская задолженность

Наличие кредиторской задолженности

тыс. руб.

Наименование показателя	31 декабря 2024 г.		31 декабря 2023 г.		31 декабря 2022 г.	
	учтенная по условиям договора	величина НДС по авансам полученным	учтенная по условиям договора	величина НДС по авансам полученным	учтенная по условиям договора	величина НДС по авансам полученным
<b>Кредиторская задолженность - всего, в том числе:</b>	<b>2 080 565</b>	<b>(316)</b>	<b>1 803 660</b>	<b>(633)</b>	<b>1 948 534</b>	<b>(36 519)</b>
Расчеты с поставщиками и подрядчиками	1 823 098	-	1 592 416	-	1 279 060	-
Расчеты по налогам и сборам	171 683	-	136 119	-	361 530	-
Авансы полученные	2 344	(633)	5 052	(633)	219 485	(36 519)
Прочая	83 440	-	70 073	-	88 459	-

## 8. Налоги

### Налог на прибыль

Величины, объясняющие взаимосвязь между показателем прибыли до налогообложения и расходом по налогу на прибыль:

	тыс. руб.	
Наименование	2024 г.	2023 г.
<b>Прибыль до налогообложения</b>	<b>1 283 959</b>	<b>1 259 985</b>
Ставка налога на прибыль, %	20	20
Сумма условного расхода по налогу на прибыль	256 792	251 997
Постоянный налоговый расход	17 653	18 815
Изменение отложенных налоговых активов для целей расчета текущего налога на прибыль (строка 2412)	8 525	(4 488)
Изменение отложенных налоговых обязательств для целей расчета текущего налога на прибыль (строка 2412)	(115 864)	34 477
<b>Текущий налог на прибыль (строка 2411)</b>	<b>167 106</b>	<b>300 801</b>

Постоянный налоговый расход сформирован, в основном, за счет расходов производственного характера сверх установленных норм; расходов по безвозмездной передаче имущества; расходов социального характера и благотворительных расходов, не признаваемых для целей налогообложения как экономически обоснованные или документально подтвержденные.

#### *Изменение отложенных налогов*

	тыс. руб.	
Наименование	2024 г.	2023 г.
<b>Отложенные налоговые активы</b>		
<i>На начало отчетного года (строка 1180 бухгалтерского баланса)</i>	<i>54 775</i>	<i>57 143</i>
Начислено/погашено в отчетном году по операциям, результат которых включается в чистую прибыль (убыток) периода (строка 2412)	8 525	(4 488)
Сумма увеличения отложенных налоговых активов в результате увеличения ставки налога на прибыль с 2025 года (строка 2412)	15 817	-
Прочие изменения (строка 2412)	9	2 120
<i>На конец отчетного года (строка 1180 бухгалтерского баланса)</i>	<i>79 126</i>	<i>54 775</i>
<b>Отложенные налоговые обязательства</b>		
<i>На начало отчетного года (строка 1420 бухгалтерского баланса)</i>	<i>903 249</i>	<i>938 369</i>
Начислено/погашено в отчетном году по операциям, результат которых включается в чистую прибыль (убыток) периода (строка 2412)	115 864	(34 477)
Сумма увеличения отложенных налоговых обязательств в результате увеличения ставки налога на прибыль с 2025 года (строка 2412)	254 778	-
Прочие изменения (строка 2412)	-	(643)
<i>На конец отчетного года (строка 1420 бухгалтерского баланса)</i>	<i>1 273 891</i>	<i>903 249</i>

Отложенные налоговые активы обусловлены различиями в бухгалтерском учете и налогообложении оценки первоначальной стоимости и амортизации внеоборотных активов; в признании расходов по добровольному медицинскому страхованию; доходов по государственной поддержке; доходов и расходов, связанных с продажей объектов основных средств; в отношении учета оценочных обязательств, в том числе на неиспользованные отпуска, премии; учета резервов по сомнительным долгам и других аналогичных резервов; в признании убытка от продажи основных средств, налоговых убытков отчетного и прошлых периодов.

Отложенные налоговые обязательства обусловлены различиями с различиями в оценке затрат в незавершенном производстве; с различиями в оценке затрат в незавершенном строительстве; с различиями в начислении амортизации основных средств и списания расходов будущих периодов; с различиями затрат на приобретение и модернизацию основных средств.

### **Изменение ставки налога на прибыль**

В связи с внесением поправок в Налоговый Кодекс Российской Федерации, предусматривающих увеличение с 1 января 2025 года ставки налога на прибыль с 20% до 25%, отложенные налоговые активы и отложенные налоговые обязательства были пересчитаны по состоянию на 31.12.2024 г.

### **9. Выручка от продаж**

По статье «Выручка» отчета о финансовых результатах отражена выручка от продажи следующих работ и услуг:

	тыс. руб.	
Наименование	2024 г.	2023 г.
Услуги по переработке и процессингу давальческого сырья	16 089 644	15 478 893
Прочие	429 437	367 114
<b>Итого</b>	<b>16 519 081</b>	<b>15 846 007</b>

Общество получает выручку от реализации работ, услуг на территории Российской Федерации.

В 2024 году основным крупнейшим покупателем Общества является Контролирующее общество, сумма выручки (без НДС и экспортных пошлин) от контрактов с которым в 2024 г. составила 16 334 347 тыс. руб. (в 2023 г. – 15 683 369 тыс. руб.).

### **10. Расходы по обычным видам деятельности**

	тыс.руб.	
Наименование	2024 г.	2023 г.
Материальные затраты	9 424 503	9 524 127
Расходы на оплату труда	1 845 000	1 672 193
Амортизация	1 470 322	1 435 220
Отчисления на социальные нужды	569 112	517 204
Прочие затраты	1 834 035	1 392 379
<b>Итого по элементам</b>	<b>15 142 972</b>	<b>14 541 123</b>
Изменение остатков (прирост [-], уменьшение [+]): изменение незавершенного производства	(43 277)	(62 850)
<b>Итого расходы по обычным видам деятельности</b>	<b>15 099 695</b>	<b>14 478 273</b>

По статье «Себестоимость продаж» отчета о финансовых результатах отражена себестоимость продажи работ и услуг:

	тыс. руб.	
Наименование	2024 г.	2023 г.
Услуги по переработке и процессингу давальческого сырья	14 137 382	13 660 064
Прочие	359 608	328 270
<b>Итого</b>	<b>14 496 990</b>	<b>13 988 334</b>

### **11. Прочие доходы и расходы**

По статьям «Прочие доходы» и «Прочие расходы» отчета о финансовых результатах отражены:

тыс. руб.

Вид операций	2024 г.		2023 г.	
	Доходы	Расходы	Доходы	Расходы
Продажа материалов	209 178	(125 516)	206 601	(166 836)
Штрафы и пени	16 737	(10 875)	9 952	(2 276)
Прибыль (убыток) прошлых лет	2 186	(21 778)	3 330	(8 829)
Продажа иностранной валюты	161	-	-	(12 662)
Расходы социального характера	-	(88 550)	-	(80 985)
Курсовые разницы от пересчета активов и обязательств в иностранной валюте, подлежащих оплате в рублях	-	(47 256)	-	(41 241)
Резерв под снижение стоимости основных средств и капитальных вложений	-	(44 167)	-	(630)
Резерв под снижение стоимости материальных ценностей	-	(9 120)	29 729	-
Продажа основных средств	-	(4 773)	3 013	-
Списание НИОКР, недавших положительный результат	-	-	-	(23 543)
Прочие	11 386	(20 286)	18 382	(21 380)
<b>Итого прочие доходы/расходы</b>	<b>239 648</b>	<b>(372 321)</b>	<b>271 007</b>	<b>(358 382)</b>

## 12. Прибыль на акцию

Базовая прибыль на акцию отражает часть прибыли отчетного периода, которая потенциально может быть распределена среди акционеров – владельцев обыкновенных акций. Она рассчитана как отношение базовой прибыли за отчетный год к средневзвешенному количеству обыкновенных акций в обращении в течение отчетного года. Базовая прибыль равна чистой прибыли отчетного года (строка 2400 отчета о финансовых результатах).

тыс.руб.

Наименование	2024 г.	2023 г.
Базовая прибыль за отчетный год, тыс. руб.	773 714	991 227
Средневзвешенное количество обыкновенных акций в обращении в течение отчетного года, шт.	10 110 910	10 110 910
<b>Базовая прибыль на акцию, руб.</b>	<b>76,53</b>	<b>98,04</b>

Разводненная прибыль на акцию не рассчитывалась в связи с отсутствием факторов, дающих разводняющий эффект на показатель базовой прибыли на акцию.

## 13. Связанные стороны

Общество контролируется ПАО «СИБУР Холдинг», которому принадлежит доля в размере 100% уставного капитала Общества.

### *Информация о бенефициарных владельцах Общества*

Конечной головной организацией Группы связанных сторон, в которую входит Общество, является ПАО «СИБУР Холдинг». На 31 декабря 2024, 2023 и 2022 гг. ПАО «СИБУР Холдинг» не имеет материнской компании и основного контролирующего акционера.

ПАО «СИБУР Холдинг» является эмитентом ценных бумаг, допущенных к организованным торгам, и раскрывает информацию, требуемую законодательством Российской Федерации о рынке ценных бумаг, размещая её на сайте [www.disclosure.ru](http://www.disclosure.ru).

### Операции со связанными сторонами

#### Продажи и приобретения

Выручка (включая доходы от прочей реализации) Общества от операций со связанными сторонами составила (без НДС):

тыс. руб.

Наименование	2024 г.	2023 г.	Характер операций
Контролирующее общество	16 334 527	15 683 369	Реализация услуг по переработке и процессингу, выполнение научно-исследовательских работ
Прочие связанные стороны	85 932	123 869	Реализация сырья и материалов, аренда, транспортно-экспедиционные услуги, прочие услуги
<b>Итого</b>	<b>16 420 459</b>	<b>15 807 238</b>	

В отчетном году Обществу продали товары, оказали услуги связанные стороны (без НДС):

тыс. руб.

Наименование	2024 г.	2023 г.	Характер операций
Контролирующее общество	2 079 171	2 643 607	Приобретение сырья, материалов, услуг
Прочие связанные стороны	1 480 370	1 690 457	Приобретение сырья и материалов, поставка электроэнергии и мощности, услуги в сфере информационных технологий, аренда и прочие услуги
<b>Итого</b>	<b>3 559 541</b>	<b>4 334 064</b>	

Цены на продукцию, товары, услуги, работы, поставленные Обществу связанными сторонами и поставленные Обществом связанным сторонам, устанавливаются исходя из уровня рыночных цен.

#### Задолженность по расчетам со связанными сторонами

Задолженность Общества по расчетам со связанными сторонами составили:

тыс. руб.

Наименование	31 декабря		
	2024 г.	2023 г.	2022 г.
<b>Дебиторская задолженность, в том числе:</b>	<b>3 595 392</b>	<b>5 846 095</b>	<b>277 305</b>
Контролирующее общество	3 545 710	5 823 410	225 052
Прочие связанные стороны	49 682	22 685	51 983
<b>Кредиторская задолженность, в том числе:</b>	<b>543 431</b>	<b>542 695</b>	<b>630 331</b>
Контролирующее общество	336 026	183 223	458 904
Прочие связанные стороны	207 405	359 472	171 427

Информация по займам, полученным Обществом от своих связанных сторон, приведена в пояснении 6 «Займы» раздела III пояснений к бухгалтерскому балансу и отчету о финансовых результатах.

Существенные денежные потоки по операциям с Контролирующим обществом

тыс. руб.			
Наименование	Код строки	2024 г.	2023 г.
<b>Денежные потоки от текущих операций</b>			
<b>Поступления, в том числе от:</b>	<b>4110</b>	<b>18 402 248</b>	<b>10 833 372</b>
продажи продукции, товаров, работ и услуг	4111	18 401 498	10 833 372
прочие поступления	4119	750	-
<b>Платежи, в том числе:</b>	<b>4120</b>	<b>(2 142 158)</b>	<b>(2 803 574)</b>
поставщикам (подрядчикам) за сырье, материалы, работы, услуги	4121	(1 941 911)	(2 692 059)
процентов по долговым обязательствам	4123	-	(111 515)
прочие платежи	4129	(200 247)	-
<b>Денежные потоки от инвестиционных операций</b>			
<b>Поступления, в том числе от:</b>	<b>4210</b>	<b>-</b>	<b>10 481</b>
возврата предоставленных займов, от продажи долговых ценных бумаг (прав требования денежных средств к другим лицам)	4213	-	3 280
дивидендов, процентов по долговым финансовым вложениям и аналогичных поступлений от долевого участия в других организациях	4214	-	7 201
<b>Денежные потоки от финансовых операций</b>			
<b>Поступления, в том числе от:</b>	<b>4310</b>	<b>206</b>	<b>8 600 000</b>
получение кредитов и займов	4311	206	-
денежных вкладов собственников (участников)	4312	-	8 600 000
<b>Платежи, в том числе:</b>	<b>4320</b>	<b>(941 666)</b>	<b>(3 083 451)</b>
на уплату дивидендов и иных платежей по распределению прибыли в пользу собственников (участников)	4322	(941 666)	-
в связи с погашением (выкупом) векселей и других долговых ценных бумаг, возврат кредитов и займов	4323	-	(3 083 451)

Вознаграждения основному управленческому персоналу

К основному управленческому персоналу относятся: Генеральный директор, Директоры, Главный инженер и руководители структурных подразделений.

Краткосрочные вознаграждения основному управленческому персоналу (заработная плата, премии, льготы) составили 83 332 тыс. руб. и 78 049 тыс. руб. в 2024 и 2023 гг. соответственно. Указанные суммы включают налог на доходы физических лиц и страховые взносы.

В 2024 и 2023 годах долгосрочные вознаграждения отсутствовали.

#### 14. Условные обязательства

*Условные налоговые обязательства*

Российское налоговое, валютное и таможенное законодательство, действующее или по существу вступившее в силу на конец отчетного периода, допускает возможность разных трактовок применительно к сделкам и операциям Общества. В связи с этим позиция руководства в отношении налогов и документация, обосновывающая эту позицию, могут быть оспорены налоговыми органами. Налоговый контроль в Россий-

ской Федерации постепенно усиливается, в том числе повышается риск проверок влияния на налогооблагаемую базу сложно-структурированных операций или операций с контрагентами, не соблюдающими требования налогового законодательства. Налоговые проверки могут охватывать три календарных года, предшествующих году, в котором вынесены решения о проведении проверки. При определенных обстоятельствах налоговые проверки могут охватывать и более ранние периоды.

Российское налоговое законодательство не содержит однозначных предписаний по некоторым вопросам, и как результат, подвержено различным интерпретациям со стороны налогоплательщиков. В таких случаях Общество разрабатывает собственные позиции по подобным областям налогового законодательства на основе анализа соответствующих судебных дел и административной практики, которые оцениваются руководством как обоснованные и соответствующие нормам Российского налогового законодательства. Однако, Общество не исключает риск оттока ресурсов, в случае если такие налоговые позиции и интерпретации будут оспорены налоговыми органами. Влияние таких потенциальных претензий налоговых органов Общество оценивает как незначительное. В тех случаях, когда руководство Общества полагает, что налоговая позиция не может быть подтверждена, соответствующие суммы доначислений отражаются в бухгалтерской отчетности.

#### *Охрана окружающей среды*

В настоящее время в России ужесточаются природоохранное законодательство и позиция государственных органов Российской Федерации относительно его соблюдения. Общество сфокусировано на постоянном улучшении его системы менеджмента охраны окружающей среды с целью ограничения негативного воздействия от его деятельности и снижения рисков, связанных с воздействием на окружающую среду. Общество проводит периодическую идентификацию и оценку экологических аспектов своих операций, применяет лучшие практики и технологии для минимизации воздействия на окружающую среду и для соответствия законодательным нормам и международным требованиям. Обязательства отражаются по мере их выявления. Потенциальные обязательства, которые возникают в результате изменения существующего законодательства и нормативных актов, а также в результате судебных разбирательств, невозможно оценить с достаточной точностью, но они могут оказаться существенными. Руководство Общества считает, что в настоящий момент у Общества нет потенциальных обязательств, связанных с нанесением ущерба окружающей среде, которые могли бы негативно воздействовать на финансовое положение Общества и результаты его деятельности.

Общество признает, что изменение климата является одной из серьезных экологических и социально-экономических угроз, влияющих на устойчивость бизнеса. По мнению Общества, нефтехимическая отрасль обладает большим технологическим, производственным, научным потенциалом в области сокращения выбросов парниковых газов и перехода к низкоуглеродной экономике. В связи с этим Общество предпринимает активные действия по снижению собственного воздействия на климат и адаптации к его изменениям, используя множество инструментов декарбонизации.

### 15. Обеспечения обязательств

тыс. руб.


Наименование	31 декабря		
	2024 г.	2023 г.	2022 г.
Полученные гарантии от третьих лиц	388 120	209 172	107 638

Отток средств, необходимых для погашения обязательств по указанным договорам, не является вероятным соответственно оценочное обязательство в бухгалтерской отчетности создано не было.

### 16. События после отчетной даты

События после отчетной даты отсутствуют.

Директор по экономике и управлению эффективностью  
АО «Воронежсинтезкаучук»  
на основании доверенности  
№ 262/ВСК от 24 октября 2024 г.



Ю.М. Евстифеев

07 марта 2025 г.