

# Пояснительная записка к бухгалтерской отчетности

## 1. Сведения об организации

Наименование юридического лица:

МУНИЦИПАЛЬНОЕ УНИТАРНОЕ ПРЕДПРИЯТИЕ "МЕДИА-ЦЕНТР "СЛАВА ТРУДУ" МУНИЦИПАЛЬНОГО РАЙОНА "ГОРОД КРАСНОКАМЕНСК И КРАСНОКАМЕНСКИЙ РАЙОН" ЗАБАЙКАЛЬСКОГО КРАЯ

Идентификационный номер налогоплательщика (ИНН): 7530011748

Код причины постановки на учет (КПП): 753001001

Основным видом деятельности, который является преобладающим и имеет приоритетное значение для организации, является издание газет (ОКВЭД 58.13).

## 2. Анализ финансового положения

### 2.1. Структура имущества и источники его формирования

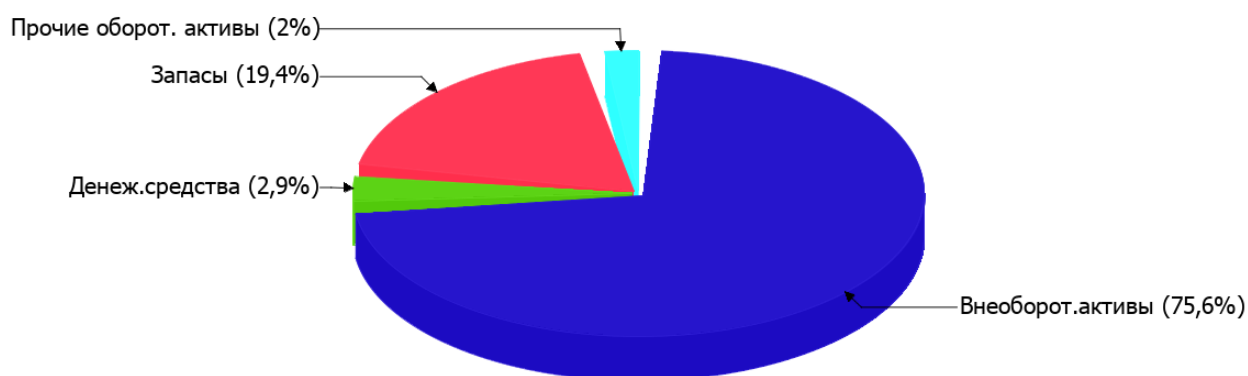
Показатель	Значение показателя				Изменение за анализируемый период	
	в тыс. руб.		в % к валюте баланса		тыс. руб. (гр.3- гр.2)	± % ((гр.3- гр.2) : гр.2)
	31.12.2023	31.12.2024	на начало анализируемого периода (31.12.2023)	на конец анализируемого периода (31.12.2024)		
<b>Актив</b>						
Внеоборотные активы	4 077	3 984	68,8	75,6	-93	-2,3
Оборотные	1 850	1 284	31,2	24,4	-566	-30,6
<b>Пассив</b>						
Собственный капитал	5 711	5 052	96,4	95,9	-659	-11,5
Долгосрочные обязательства	-	-	-	-	-	-
Краткосрочные обязательства	216	216	3,6	4,1	-	-
Валюта баланса	5 927	5 268	100	100	-659	-11,1

\* Без доходов будущих периодов, включенных в собственный капитал.

Из представленных в первой части таблицы данных видно, что на 31 декабря 2024 г. в активах организации доля текущих активов составляет одну четвертую, а внеоборотных средств, соответственно, три четвертых. Активы организации за весь анализируемый период уменьшились на 659 тыс. руб. (на 11,1%). При этом собственный капитал организации изменился практически пропорционально активам организации (уменьшился на 659 тыс. руб.).

Структура активов организации в разрезе основных групп представлена ниже на диаграмме:

## Структура активов организации на 31 декабря 2024 г.



Снижение величины активов организации связано со снижением следующих позиций актива бухгалтерского баланса (в скобках указана доля изменения статьи в общей сумме всех отрицательно изменившихся статей):

- запасы – 479 тыс. руб. (68,6%)
- денежные средства и денежные эквиваленты – 126 тыс. руб. (18,1%)
- материальные внеоборотные активы – 93 тыс. руб. (13,3%)

Одновременно, в пассиве баланса снижение наблюдается по строкам:

- капитал и резервы – 659 тыс. руб. (76,7%)
- другие краткосрочные обязательства – 200 тыс. руб. (23,3%)

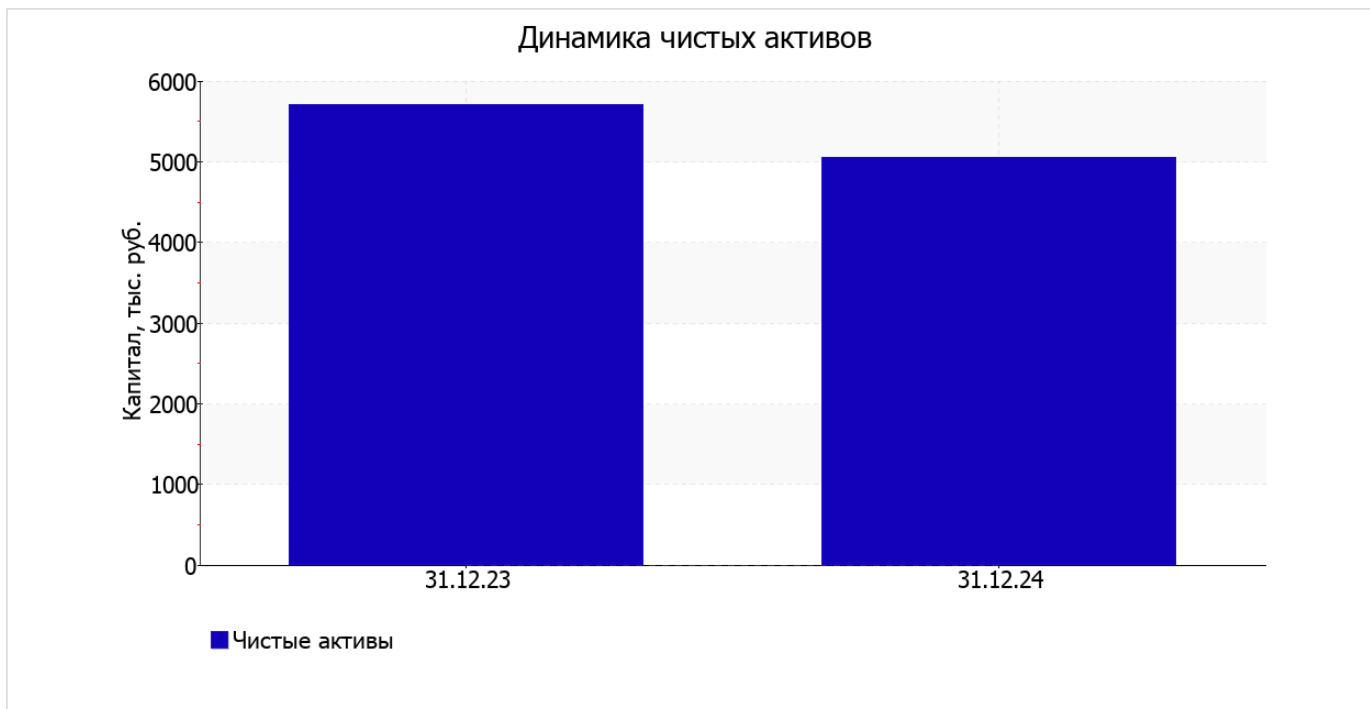
Среди положительно изменившихся статей баланса можно выделить "финансовые и другие оборотные активы" в активе и "краткосрочная кредиторская задолженность" в пассиве (+39 тыс. руб. и +200 тыс. руб. соответственно).

собственный капитал организации по состоянию на 31.12.2024 равнялся 5 052,0 тыс. руб. за год собственный капитал организации ощутимо уменьшился (на 659 тыс. руб., или на 11,5%).

## 2.2. Оценка стоимости чистых активов организации

Показатель	Значение показателя				Изменение	
	в тыс. руб.		в % к валюте баланса		тыс. руб. (гр.3-гр.2)	± % ((гр.3-гр.2) : гр.2)
	31.12.2023	31.12.2024	на начало анализируемого периода (31.12.2023)	на конец анализируемого периода (31.12.2024)		
1. Чистые активы	5 711	5 052	96,4	95,9	-659	-11,5

Имеющаяся величина чистых активов положительно характеризует финансовое положение, полностью удовлетворяя требованиям нормативных актов к величине чистых активов организации. Однако, определив текущее состояние показателя, необходимо отметить снижение чистых активов на 11,5% за весь рассматриваемый период. Несмотря на нормальную относительно уставного капитала величину чистых активов, их дальнейшее снижение может привести к ухудшению данного соотношения. На следующем графике наглядно представлена динамика чистых активов.



## 2.3. Анализ финансовой устойчивости организации

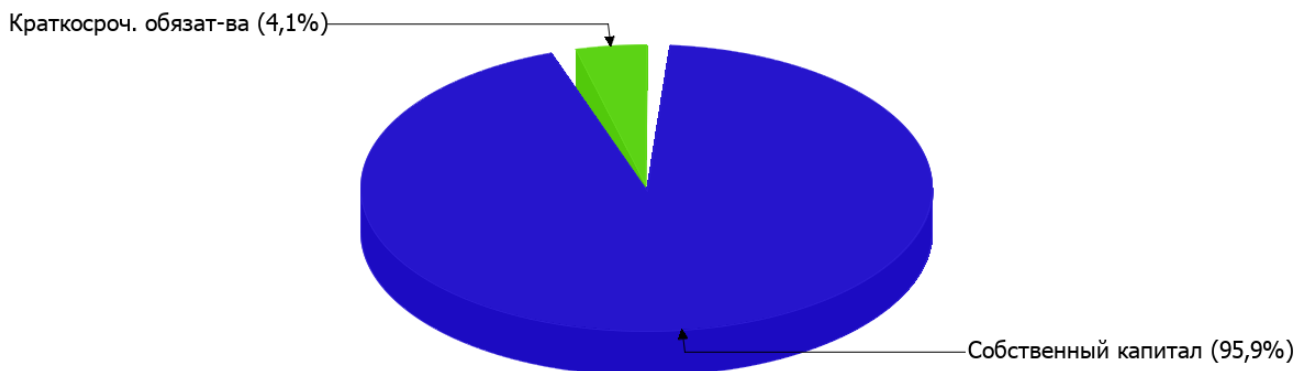
### 2.3.1. Основные показатели финансовой устойчивости организации

Показатель	Значение показателя		Изменение показателя (гр.3-гр.2)	Описание показателя и его нормативное значение
	31.12.2023	31.12.2024		
Коэффициент автономии	0,96	0,96	–	Отношение собственного капитала к общей сумме капитала. нормальное значение для данной отрасли: не менее 0,5 (оптимальное 0,6-0,75).
Коэффициент обеспеченности собственными оборотными средствами	0,88	0,83	-0,05	Отношение собственных оборотных средств к оборотным активам. нормальное значение: 0,1 и более.
Коэффициент покрытия инвестиций	0,96	0,96	–	Отношение собственного капитала и долгосрочных обязательств к общей сумме капитала. нормальное значение для данной отрасли: 0,7 и более.
Коэффициент обеспеченности запасов	1,09	1,04	-0,05	Отношение собственных оборотных средств к стоимости запасов. нормальное значение: не менее 0,5.
Коэффициент краткосрочной задолженности	1	1	–	Отношение краткосрочной задолженности к общей сумме задолженности.

Коэффициент автономии организации по состоянию на 31.12.2024 составил **0,96**. Полученное значение говорит о слишком осторожном отношении МУНИЦИПАЛЬНОЕ УНИТАРНОЕ ПРЕДПРИЯТИЕ "МЕДИА-ЦЕНТР "СЛАВА ТРУДУ" МУНИЦИПАЛЬНОГО РАЙОНА "ГОРОД КРАСНОКАМЕНСК И КРАСНОКАМЕНСКИЙ РАЙОН" ЗАБАЙКАЛЬСКОГО КРАЯ к привлечению заемных денежных средств (собственный капитал составляет **96%** в общем капитале организации). за год коэффициент автономии несколько уменьшился.

Ниже на диаграмме наглядно представлено соотношение собственного и заемного капитала организации: Следует отметить, что долгосрочные обязательства на диаграмме не отражены, поскольку полностью отсутствуют.

Структура капитала организации на 31 декабря 2024 г.



по состоянию на 31.12.2024 коэффициент обеспеченности собственными оборотными средствами равнялся **0,83**, при том что на 31.12.2023 коэффициент обеспеченности собственными оборотными средствами равнялся **0,88** (т.е. имело место изменение **-0,05**). на последний день анализируемого периода значение коэффициента является вполне соответствующее нормальному.

коэффициент покрытия инвестиций за весь рассматриваемый период несущественно уменьшился до **0,96**. Значение коэффициента на 31.12.2024 вполне соответствует норме.

за весь рассматриваемый период коэффициент обеспеченности материальных запасов слабо снизился (до **1,04**; **-0,05**). на 31 декабря 2024 г. значение коэффициента обеспеченности материальных запасов можно характеризовать как полностью укладывающееся в норму.

Коэффициент краткосрочной задолженности организации показывает на отсутствие долгосрочной задолженности при 100% краткосрочной.

## 2.4. Ликвидность

Показатель ликвидности	Значение показателя		Изменение показателя (гр.3 - гр.2)	Расчет, рекомендованное значение
	31.12.2023	31.12.2024		
Коэффициент текущей (общей) ликвидности	8,56	5,94	-2,62	Отношение текущих активов к краткосрочным обязательствам. нормальное значение для данной отрасли: 1,9 и более.
Коэффициент абсолютной ликвидности	1,3	0,71	-0,59	Отношение денежных средств и их эквивалентов к краткосрочным обязательствам. нормальное значение для данной отрасли: 0,25 и более.

[На конец периода] коэффициент текущей ликвидности имеет значение, соответствующее норме (**5,94** при нормативном значении 1,9). В тоже время за весь рассматриваемый период коэффициент снизился на **-2,62**.

Коэффициент абсолютной ликвидности, как и первый коэффициент, имеет значение, соответствующее норме (**0,71**). При этом в течение анализируемого периода имело место ухудшение значения показателя – коэффициент абсолютной ликвидности снизился на **-0,59**.

### 3. Анализ эффективности деятельности организации

#### 3.1. Обзор результатов деятельности

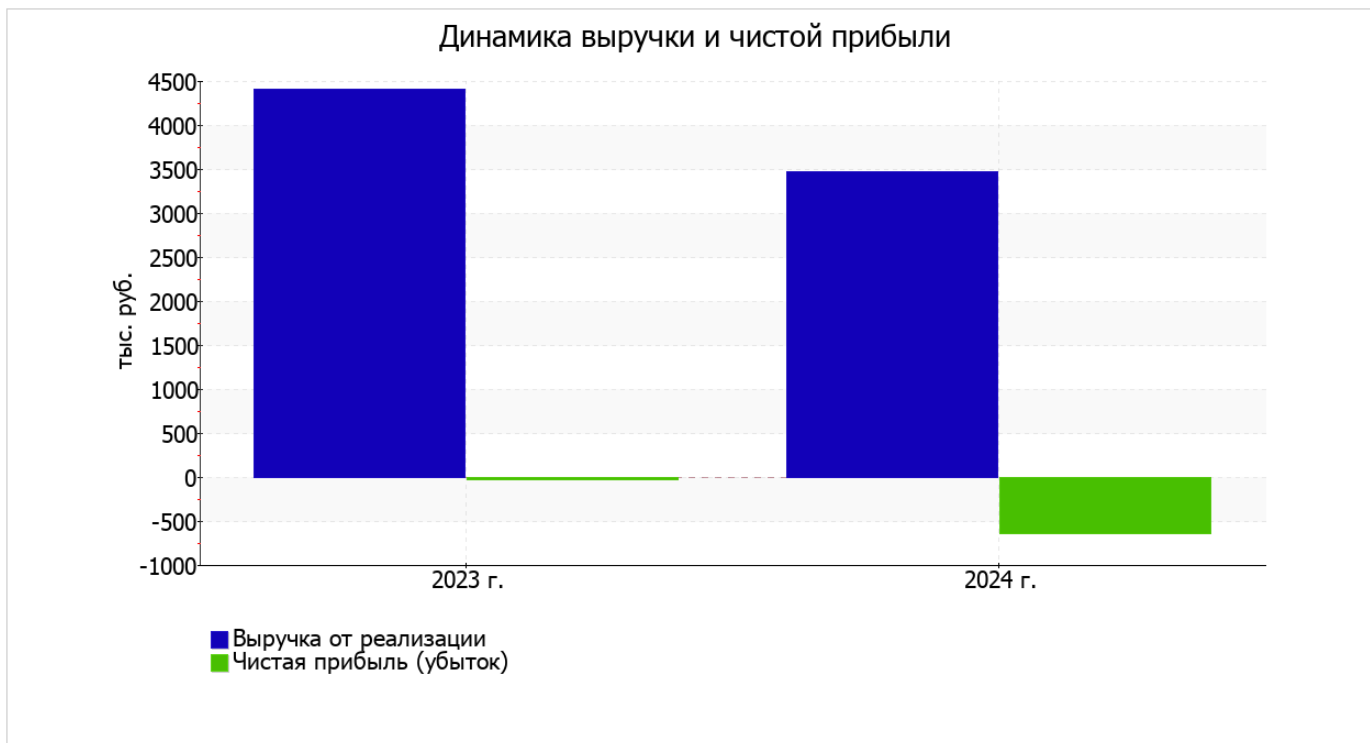
Ниже в таблице приведены основные финансовые результаты деятельности МУНИЦИПАЛЬНОЕ УНИТАРНОЕ ПРЕДПРИЯТИЕ "МЕДИА-ЦЕНТР "СЛАВА ТРУДУ" МУНИЦИПАЛЬНОГО РАЙОНА "ГОРОД КРАСНОКАМЕНСК И КРАСНОКАМЕНСКИЙ РАЙОН" ЗАБАЙКАЛЬСКОГО КРАЯ за год и аналогичный период прошлого года.

По данным "Отчета о финансовых результатах" за весь анализируемый период организация получила убыток от продаж в размере **615** тыс. руб., что составило 17,7% от выручки. По сравнению с аналогичным периодом прошлого года убыток от продаж вырос на **381** тыс. руб., или на **162,8%**.

По сравнению с прошлым периодом в текущем снизилась как выручка от продаж, так и расходы по обычной деятельности (на **929** и **548** тыс. руб. соответственно). Причем в процентном отношении изменение выручки (**-21,1%**) опережает изменение расходов (**-11,8%**)

Показатель	Значение показателя, тыс. руб.		Изменение показателя		Средне- годовая величина, тыс. руб.
	2023 г.	2024 г.	тыс. руб. (гр.3 - гр.2)	± % ((3-2) : 2)	
1. Выручка	4 402	3 473	-929	-21,1	3 938
2. Расходы по обычным видам деятельности	4 636	4 088	-548	-11,8	4 362
3. Прибыль (убыток) от продаж (1-2)	-234	-615	-381	↓	-425
4. Прочие доходы и расходы, кроме процентов к уплате	256	30	-226	-88,3	143
5. ЕВТ (прибыль до уплаты процентов и налогов) (3+4)	22	-585	-607	↓	-282
6. Проценты к уплате	-	-	-	-	-
7. Налоги на прибыль (доходы)	53	56	+3	+5,7	55
8. Чистая прибыль (убыток) (5-6-7)	-31	-641	-610	↓	-336

Изменение выручки наглядно представлено ниже на графике.



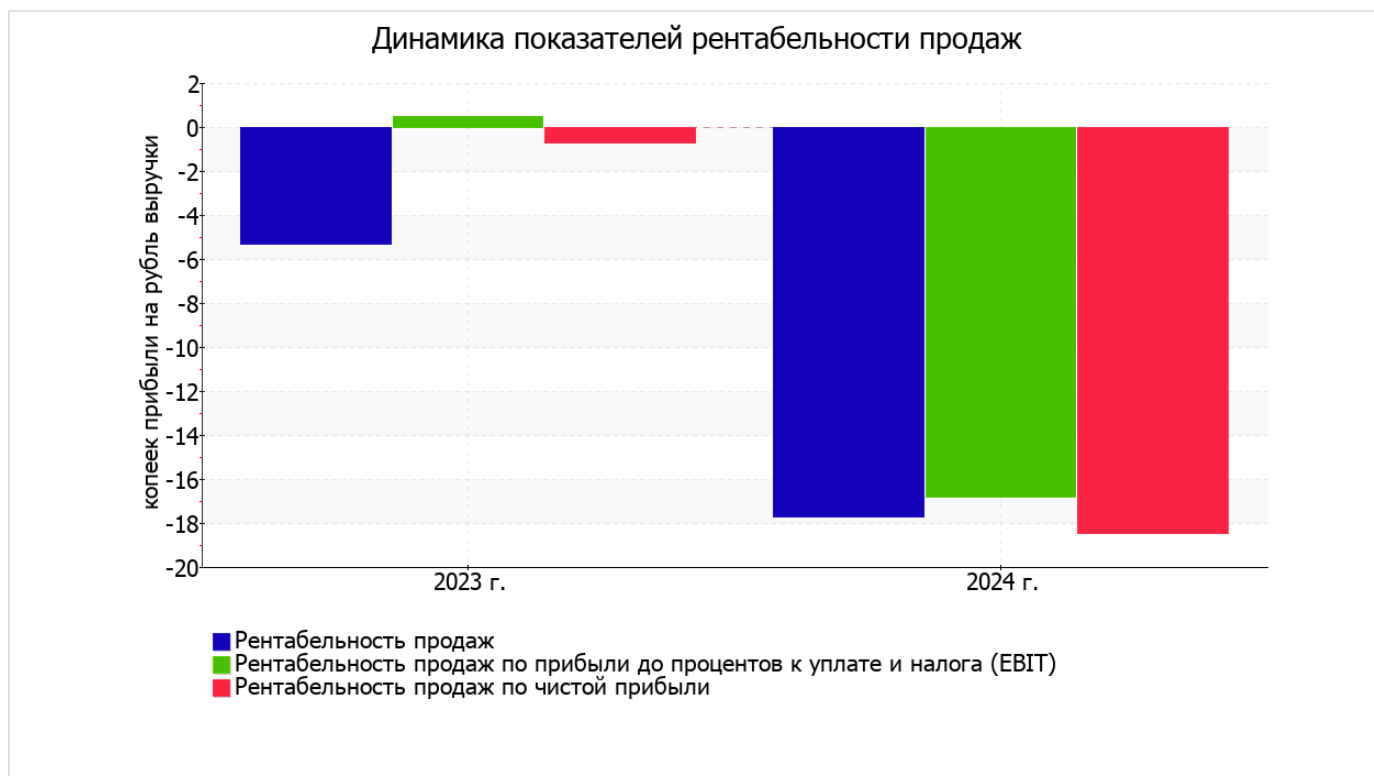
### 3.2. Анализ рентабельности

Показатели рентабельности	Значения показателя (в %, или в копейках с рубля)		Изменение показателя	
	2023 г.	2024 г.	коп., (гр.3 - гр.2)	± % ((3-2) : 2)
1. Рентабельность продаж (величина прибыли от продаж в каждом рубле выручки). нормальное значение для данной отрасли: не менее 6%.	-5,3	-17,7	-12,4	↓
2. Рентабельность продаж по ЕВІТ (величина прибыли от продаж до уплаты процентов и налогов в каждом рубле выручки).	0,5	-16,8	-17,3	↓
3. Рентабельность продаж по чистой прибыли (величина чистой прибыли в каждом рубле выручки). нормальное значение для данной отрасли: 4% и более.	-0,7	-18,5	-17,8	↓

Представленные в таблице показатели рентабельности за период 01.01–31.12.2024 имеют отрицательные значения как следствие убыточной деятельности МУНИЦИПАЛЬНОЕ УНИТАРНОЕ ПРЕДПРИЯТИЕ "МЕДИА-ЦЕНТР "СЛАВА ТРУДУ" МУНИЦИПАЛЬНОГО РАЙОНА "ГОРОД КРАСНОКАМЕНСК И КРАСНОКАМЕНСКИЙ РАЙОН" ЗАБАЙКАЛЬСКОГО КРАЯ за данный период.

[За последний период] организация по обычным видам деятельности получила убыток в размере **-17,7** копеек с каждого рубля выручки от реализации. К тому же имеет место падение рентабельности обычных видов деятельности по сравнению с данным показателем за аналогичный период года, предшествующего отчётному, (**-12,4** коп.).

Показатель рентабельности, рассчитанный как отношение прибыли до процентов к уплате и налогообложения (ЕВІТ) к выручке организации, за 2024 год составил **-16,8%**. То есть в каждом рубле выручки МУНИЦИПАЛЬНОЕ УНИТАРНОЕ ПРЕДПРИЯТИЕ "МЕДИА-ЦЕНТР "СЛАВА ТРУДУ" МУНИЦИПАЛЬНОГО РАЙОНА "ГОРОД КРАСНОКАМЕНСК И КРАСНОКАМЕНСКИЙ РАЙОН" ЗАБАЙКАЛЬСКОГО КРАЯ содержалось **-16,8** коп. убытка до налогообложения и процентов к уплате.



В следующей таблице представлена рентабельность использования вложенного в предпринимательскую деятельность капитала.

Показатель рентабельности	Значение показателя, %	Расчет показателя
	2024 г.	
Рентабельность собственного капитала (ROE)	-11,9	Отношение чистой прибыли к средней величине собственного капитала. нормальное значение для данной отрасли: 17% и более.
Рентабельность активов (ROA)	-11,4	Отношение чистой прибыли к средней стоимости активов. нормальное значение для данной отрасли: 8% и более.
Прибыль на задействованный капитал (ROCE)	-10,8	Отношение прибыли до уплаты процентов и налогов (ЕБИТ) к собственному капиталу и долгосрочным обязательствам.

[За последний период] каждый рубль собственного капитала организации принес **0,119** руб. убытка.

за последний год значение рентабельности активов, равное **-11,4%**, можно охарактеризовать как критическое.

### 3.3. Расчет показателей деловой активности (оборачиваемости)

Далее в таблице рассчитаны показатели оборачиваемости ряда активов, характеризующие скорость возврата вложенных в предпринимательскую деятельность средств, а также показатель оборачиваемости кредиторской задолженности при расчетах с поставщиками и подрядчиками.

Показатель оборачиваемости	Значение в днях	Коэфф. 2024 г.
	2024 г.	
Оборачиваемость оборотных средств (отношение средней величины оборотных активов к среднедневной выручке*; нормальное значение для данной отрасли: не более 150 дн.)	165	2,2
Оборачиваемость запасов (отношение средней стоимости запасов к среднедневной себестоимости проданных товаров; нормальное значение для данной отрасли: не более 9 дн.)	–	–
Оборачиваемость кредиторской задолженности (отношение средней величины кредиторской задолженности к среднедневной выручке)	12	29,9
Оборачиваемость активов (отношение средней стоимости активов к среднедневной выручке; нормальное значение для данной отрасли: 177 и менее дн.)	590	0,6
Оборачиваемость собственного капитала (отношение средней величины собственного капитала к среднедневной выручке)	567	0,6

\* Приведен расчет показателя в днях. Значение коэффициента равно отношению 365 к значению показателя в днях.

Оборачиваемость активов за весь анализируемый период показывает, что организация получает выручку, равную сумме всех имеющихся активов за 590 календарных дней.

## 4. Выводы по результатам анализа

Ниже обобщены ключевые финансовые показатели МУНИЦИПАЛЬНОЕ УНИТАРНОЕ ПРЕДПРИЯТИЕ "МЕДИА-ЦЕНТР "СЛАВА ТРУДУ" МУНИЦИПАЛЬНОГО РАЙОНА "ГОРОД КРАСНОКАМЕНСК И КРАСНОКАМЕНСКИЙ РАЙОН" ЗАБАЙКАЛЬСКОГО КРАЯ в течение анализируемого периода

Анализ выявил следующие показатели, имеющие исключительно хорошие значения:

- значение коэффициента обеспеченности собственными оборотными средствами, равное **0,83**, можно характеризовать как полностью укладывающееся в норму;
- коэффициент текущей (общей) ликвидности полностью соответствует нормативному значению;
- коэффициент абсолютной ликвидности полностью соответствует нормативному значению;
- коэффициент покрытия инвестиций имеет хорошее значение (доля собственного капитала и долгосрочных обязательств составляет **96%** от общего капитала организации);
- абсолютная финансовая устойчивость по величине излишка собственных оборотных средств.

Анализ выявил следующие критические показатели результатов деятельности организации:

- отрицательная динамика рентабельности продаж (**-12,4** процентных пункта от рентабельности **-5,3%** за аналогичный период года, предшествующего отчетному);
- за последний год получен убыток от продаж (**-615** тыс. руб.), более того наблюдалась отрицательная динамика по сравнению с аналогичным периодом прошлого года (**-381** тыс. руб.);
- убыток от финансово-хозяйственной деятельности за последний год составил **-641** тыс. руб.;
- отрицательная динамика финансового результата до процентов к уплате и налогообложения (ЕВТ) на рубль выручки организации (**-17,3** коп. от аналогичного показателя за аналогичный период прошлого года (01.01–31.12.2023)).

Следующие 2 показателя финансового положения организации имеют положительные значения:

- доля собственного капитала неоправданно высока (**96%**);
- чистые активы превышают уставный капитал, однако за весь анализируемый период произошло снижение величины чистых активов.

Негативно финансовое положение МУНИЦИПАЛЬНОЕ УНИТАРНОЕ ПРЕДПРИЯТИЕ "МЕДИА-ЦЕНТР "СЛАВА ТРУДУ" МУНИЦИПАЛЬНОГО РАЙОНА "ГОРОД КРАСНОКАМЕНСК И КРАСНОКАМЕНСКИЙ РАЙОН" ЗАБАЙКАЛЬСКОГО КРАЯ характеризует следующий показатель – изменение собственного капитала практически соответствует общему изменению активов организации.

Анализ основных показателей свидетельствует о положительном финансовом состоянии МУНИЦИПАЛЬНОЕ УНИТАРНОЕ ПРЕДПРИЯТИЕ "МЕДИА-ЦЕНТР "СЛАВА ТРУДУ" МУНИЦИПАЛЬНОГО РАЙОНА "ГОРОД КРАСНОКАМЕНСК И КРАСНОКАМЕНСКИЙ РАЙОН" ЗАБАЙКАЛЬСКОГО КРАЯ, возможности отвечать по своим обязательствам. Финансовое состояние организации позволяют использовать не только внутренние ресурсы, но и привлекать заемные средства.