

Пояснительная записка к бухгалтерской отчетности

1. Сведения об организации

Наименование юридического лица:

ОБЩЕСТВО С ОГРАНИЧЕННОЙ ОТВЕТСТВЕННОСТЬЮ "ДИАЛ"

Идентификационный номер налогоплательщика (ИНН): 5246031054

Код причины постановки на учет (КПП): 524601001

Основным видом деятельности, который является преобладающим и имеет приоритетное значение для организации, является торговля розничная мебелью в специализированных магазинах (ОКВЭД 47.59.1).

2. Анализ финансового положения

2.1. Структура имущества и источники его формирования

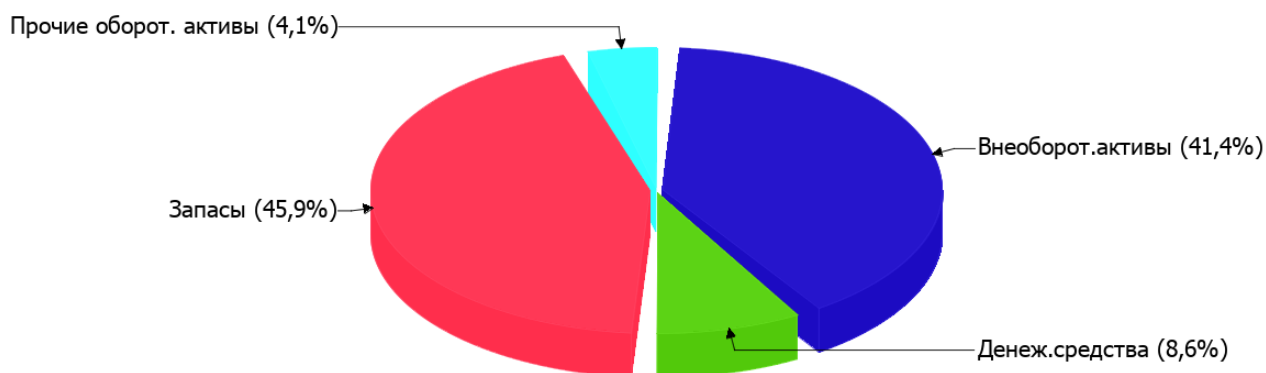
Показатель	Значение показателя				Изменение за анализируемый период	
	в тыс. руб.		в % к валюте баланса		тыс. руб. (гр.3- гр.2)	± % ((гр.3- гр.2) : гр.2)
	31.12.2023	31.12.2024	на начало анализируемого периода (31.12.2023)	на конец анализируемого периода (31.12.2024)		
Актив						
Внеоборотные активы	8 887	8 887	50,6	41,4	–	–
Оборотные	8 692	12 604	49,4	58,6	+3 912	+45
Пассив						
Собственный капитал	10 056	11 313	57,2	52,6	+1 257	+12,5
Долгосрочные обязательства	1 000	1 000	5,7	4,7	–	–
Краткосрочные обязательства	6 523	9 178	37,1	42,7	+2 655	+40,7
Валюта баланса	17 579	21 491	100	100	+3 912	+22,3

* Без доходов будущих периодов, включенных в собственный капитал.

Активы по состоянию на 31.12.2024 характеризуются таким соотношением: 41,4% внеоборотных активов и 58,6% текущих. Активы организации за весь период увеличились на 3 912 тыс. руб. (на 22,3%). Учитывая увеличение активов, необходимо отметить, что собственный капитал увеличился в меньшей степени – на 12,5%. отстающее увеличение собственного капитала относительно общего изменения активов следует рассматривать как негативный фактор.

На диаграмме ниже наглядно представлено соотношение основных групп активов организации:

Структура активов организации на 31 декабря 2024 г.



Рост величины активов организации связан с ростом следующих позиций актива бухгалтерского баланса (в скобках указана доля изменения статьи в общей сумме всех положительно изменившихся статей):

- запасы – 3 079 тыс. руб. (78,7%)
- денежные средства и денежные эквиваленты – 452 тыс. руб. (11,6%)
- финансовые и другие оборотные активы – 381 тыс. руб. (9,7%)

Одновременно, в пассиве баланса прирост наблюдается по строкам:

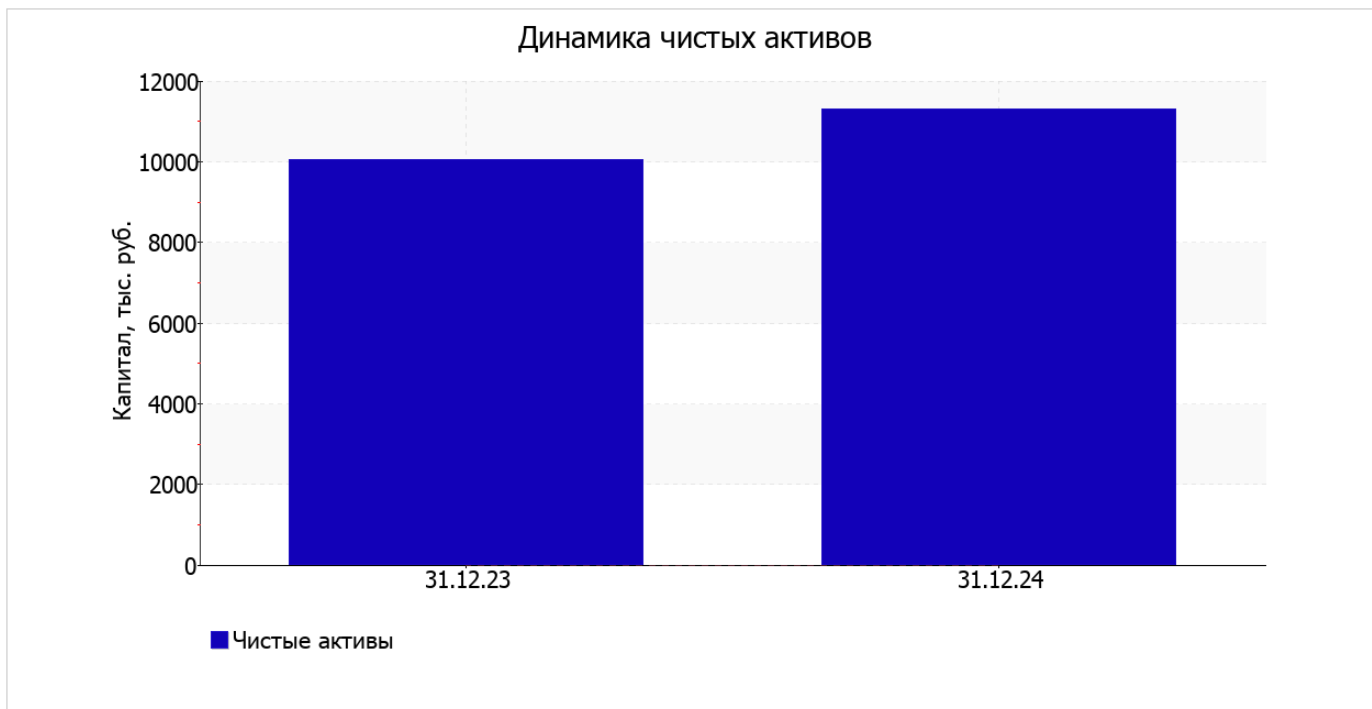
- краткосрочная кредиторская задолженность – 2 655 тыс. руб. (67,9%)
- капитал и резервы – 1 257 тыс. руб. (32,1%)

на последний день анализируемого периода собственный капитал организации составил 11 313,0 тыс. руб. за год наблюдался ощутимый рост собственного капитала на 1 257,0 тыс. руб., или на 12,5%.

2.2. Оценка стоимости чистых активов организации

Показатель	Значение показателя				Изменение	
	в тыс. руб.		в % к валюте баланса		тыс. руб. (гр.3-гр.2)	± % ((гр.3-гр.2) : гр.2)
	31.12.2023	31.12.2024	на начало анализируемого периода (31.12.2023)	на конец анализируемого периода (31.12.2024)		
1. Чистые активы	10 056	11 313	57,2	52,6	+1 257	+12,5

Имеющаяся величина чистых активов положительно характеризует финансовое положение, полностью удовлетворяя требованиям нормативных актов к величине чистых активов организации. Более того, определив текущее состояние показателя, необходимо отметить увеличение чистых активов на 12,5% за последний год. Превышение чистых активов над уставным капиталом и в то же время их увеличение за период говорит о хорошем финансовом положении организации по данному признаку. Ниже на графике представлено изменение чистых активов организации.



2.3. Анализ финансовой устойчивости организации

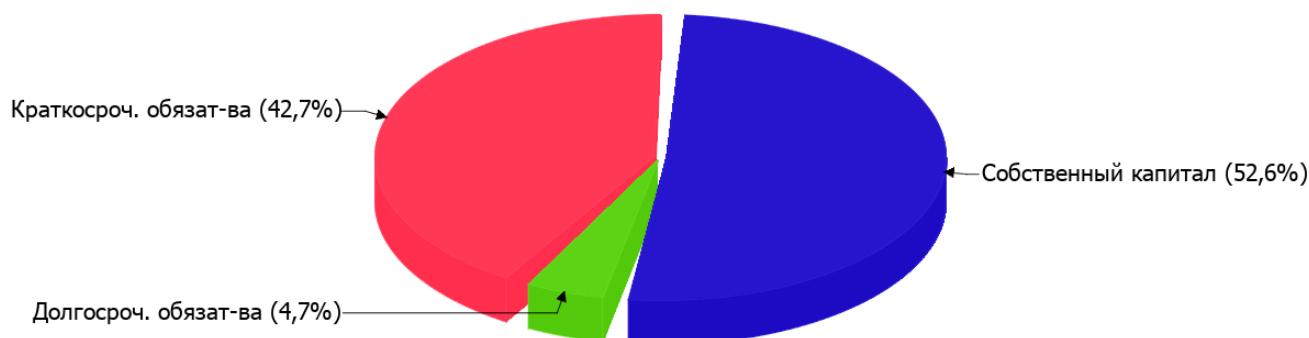
2.3.1. Основные показатели финансовой устойчивости организации

Показатель	Значение показателя		Изменение показателя (гр.3-гр.2)	Описание показателя и его нормативное значение
	31.12.2023	31.12.2024		
Коэффициент автономии	0,57	0,53	-0,04	Отношение собственного капитала к общей сумме капитала. нормальное значение: 0,45 и более (оптимальное 0,55-0,7).
Коэффициент обеспеченности собственными оборотными средствами	0,13	0,19	+0,06	Отношение собственных оборотных средств к оборотным активам. нормальное значение: 0,1 и более.
Коэффициент покрытия инвестиций	0,63	0,57	-0,06	Отношение собственного капитала и долгосрочных обязательств к общей сумме капитала. нормальное значение для данной отрасли: не менее 0,7.
Коэффициент обеспеченности запасов	0,17	0,25	+0,08	Отношение собственных оборотных средств к стоимости запасов. нормальное значение: 0,5 и более.
Коэффициент краткосрочной задолженности	0,87	0,9	+0,03	Отношение краткосрочной задолженности к общей сумме задолженности.

Коэффициент автономии организации на 31.12.2024 составил **0,53**. Полученное значение укладывается в принятую для этого показателя норму (нормальное значение: 0,45 и более, оптимальное 0,55-0,7) и свидетельствует о хорошем балансе собственного и заемного капитала. за весь рассматриваемый период произошло заметное падение коэффициента автономии на **0,04**.

На диаграмме ниже наглядно представлена структура капитала организации:

Структура капитала организации на 31 декабря 2024 г.



коэффициент обеспеченности собственными оборотными средствами за год вырос с **0,13** до **0,19** (т.е. на **0,06**). на последний день анализируемого периода коэффициент демонстрирует исключительно хорошее значение.

за весь рассматриваемый период коэффициент покрытия инвестиций уменьшился с **0,63** до **0,57** (**-0,06**). Значение коэффициента на последний день анализируемого периода (31.12.2024) ниже нормативного значения.

коэффициент обеспеченности материальных запасов на последний день анализируемого периода (31.12.2024) составил **0,25**. изменение коэффициента обеспеченности материальных запасов за год составило **+0,08**. на 31.12.2024 значение коэффициента обеспеченности материальных запасов соответствует норме.

По коэффициенту краткосрочной задолженности видно, что величина краткосрочной кредиторской задолженности организации значительно превосходит величину долгосрочной задолженности (90,2% и 9,8% соответственно). При этом за весь анализируемый период доля долгосрочной задолженности уменьшилась на 3,5%.

2.4. Ликвидность

Показатель ликвидности	Значение показателя		Изменение показателя (гр.3 - гр.2)	Расчет, рекомендованное значение
	31.12.2023	31.12.2024		
Коэффициент текущей (общей) ликвидности	1,33	1,37	+0,04	Отношение текущих активов к краткосрочным обязательствам. нормальное значение для данной отрасли: 1,9 и более.
Коэффициент абсолютной ликвидности	0,22	0,2	-0,02	Отношение денежных средств и их эквивалентов к краткосрочным обязательствам. нормальное значение для данной отрасли: не менее 0,2.

[На конец периода] при норме 1,9 коэффициент текущей (общей) ликвидности имеет значение **1,37**. При этом следует отметить имевшую место положительную динамику – в течение анализируемого периода коэффициент текущей ликвидности вырос на **0,04**.

Коэффициент абсолютной ликвидности имеет значение, соответствующее норме (**0,2**). В тоже время за год коэффициент абсолютной ликвидности снизился на **-0,02**.

3. Анализ эффективности деятельности организации

3.1. Обзор результатов деятельности

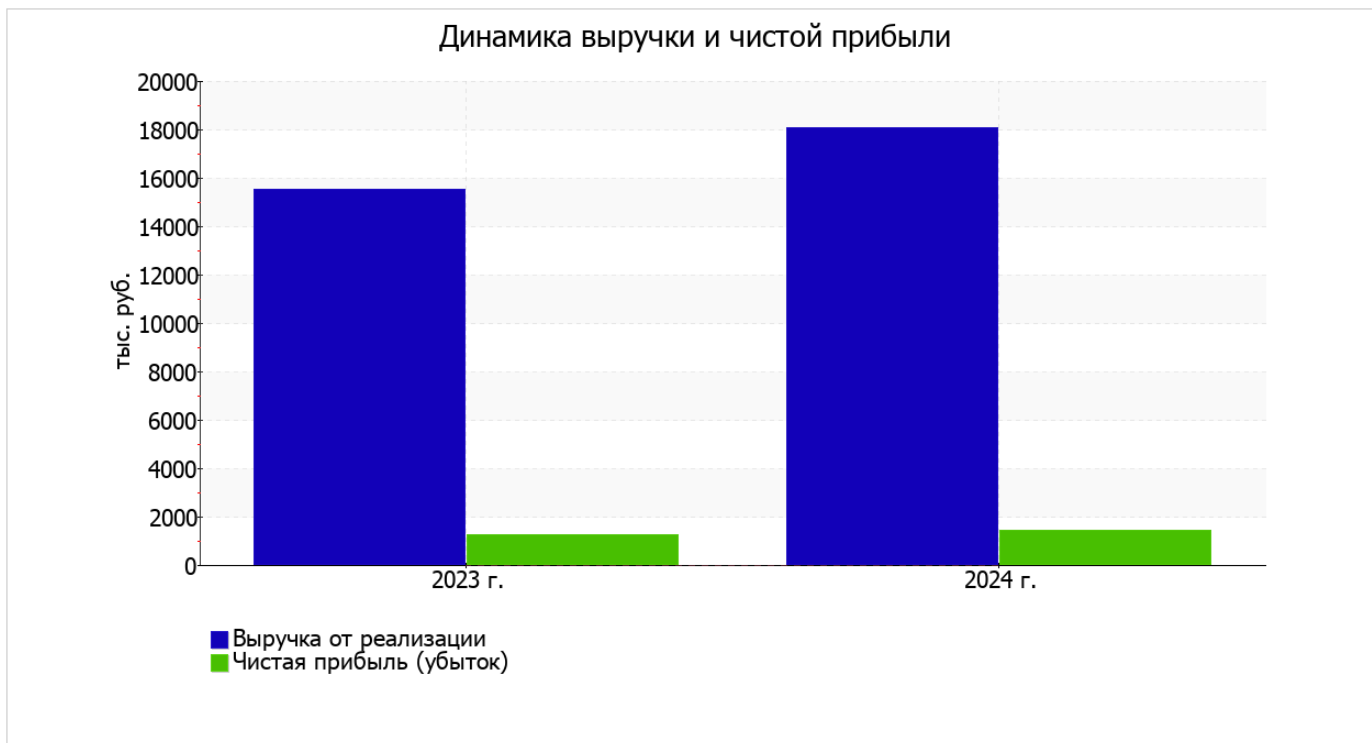
Ниже в таблице приведены основные финансовые результаты деятельности ОБЩЕСТВО С ОГРАНИЧЕННОЙ ОТВЕТСТВЕННОСТЬЮ "ДИАЛ" в течение анализируемого периода и аналогичный период прошлого года.

Из "Отчета о финансовых результатах" следует, что за весь рассматриваемый период организация получила прибыль от продаж в размере 1 442 тыс. руб., что равняется 8% от выручки. По сравнению с аналогичным периодом прошлого года прибыль от продаж выросла на 179 тыс. руб., или на 14,2%.

По сравнению с прошлым периодом в текущем увеличилась как выручка от продаж, так и расходы по обычной деятельности (на 2 544 и 2 365 тыс. руб. соответственно).

Показатель	Значение показателя, тыс. руб.		Изменение показателя		Средне- годовая величина, тыс. руб.
	2023 г.	2024 г.	тыс. руб. (гр.3 - гр.2)	± % ((3-2) : 2)	
1. Выручка	15 503	18 047	+2 544	+16,4	16 775
2. Расходы по обычным видам деятельности	14 240	16 605	+2 365	+16,6	15 423
3. Прибыль (убыток) от продаж (1-2)	1 263	1 442	+179	+14,2	1 353
4. Прочие доходы и расходы, кроме процентов к уплате	–	–	–	–	–
5. ЕВІТ (прибыль до уплаты процентов и налогов) (3+4)	1 263	1 442	+179	+14,2	1 353
6. Проценты к уплате	–	–	–	–	–
7. Налоги на прибыль (доходы)	–	–	–	–	–
8. Чистая прибыль (убыток) (5-6-7)	1 263	1 442	+179	+14,2	1 353

Ниже на графике наглядно представлено изменение выручки и прибыли ОБЩЕСТВО С ОГРАНИЧЕННОЙ ОТВЕТСТВЕННОСТЬЮ "ДИАЛ" в течение всего анализируемого периода.



3.2. Анализ рентабельности

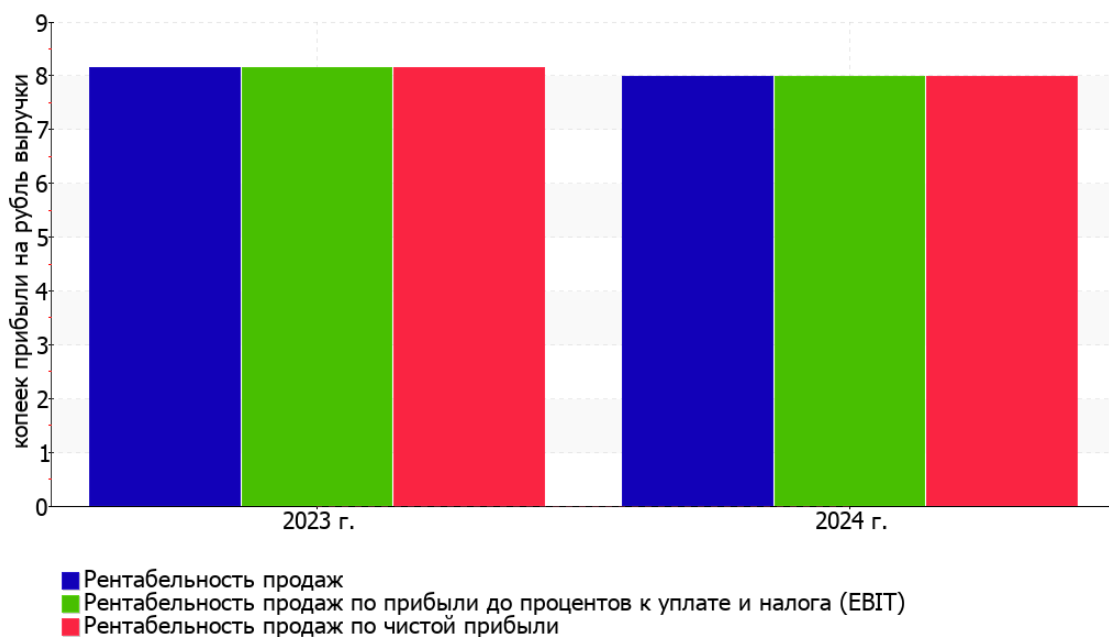
Показатели рентабельности	Значения показателя (в %, или в копейках с рубля)		Изменение показателя	
	2023 г.	2024 г.	коп., (гр.3 - гр.2)	± % ((3-2) : 2)
1. Рентабельность продаж (величина прибыли от продаж в каждом рубле выручки). нормальное значение для данной отрасли: не менее 6%.	8,1	8	-0,1	-1,9
2. Рентабельность продаж по ЕВІТ (величина прибыли от продаж до уплаты процентов и налогов в каждом рубле выручки).	8,1	8	-0,1	-1,9
3. Рентабельность продаж по чистой прибыли (величина чистой прибыли в каждом рубле выручки). нормальное значение для данной отрасли: не менее 3%.	8,1	8	-0,1	-1,9

[За последний период] организация получила прибыль как от продаж, так и в целом от финансово-хозяйственной деятельности, что и обусловило положительные значения всех трех представленных в таблице показателей рентабельности.

[За последний период] организация по обычным видам деятельности получила прибыль в размере 8 копеек с каждого рубля выручки от реализации. Однако имеет место падение рентабельности обычных видов деятельности по сравнению с данным показателем за такой же период прошлого года (-0,1 коп.).

Рентабельность, рассчитанная как отношение прибыли до налогообложения и процентных расходов (ЕВІТ) к выручке организации, за 2024 год составила 8%. Это значит, что в каждом рубле выручки организации содержалось 8 коп. прибыли до налогообложения и процентов к уплате.

Динамика показателей рентабельности продаж



Рентабельность использования вложенного в предпринимательскую деятельность капитала представлена в следующей таблице.

Показатель рентабельности	Значение показателя, %	Расчет показателя
	2024 г.	
Рентабельность собственного капитала (ROE)	13,5	Отношение чистой прибыли к средней величине собственного капитала. нормальное значение: 20% и более.
Рентабельность активов (ROA)	7,4	Отношение чистой прибыли к средней стоимости активов. нормальное значение для данной отрасли: 10% и более.
Прибыль на задействованный капитал (ROCE)	12,3	Отношение прибыли до уплаты процентов и налогов (ЕБИТ) к собственному капиталу и долгосрочным обязательствам.

[За последний период] каждый рубль собственного капитала ОБЩЕСТВО С ОГРАНИЧЕННОЙ ОТВЕТСТВЕННОСТЬЮ "ДИАЛ" принес чистую прибыль в размере 0,135 руб.

за период с 01.01.2024 по 31.12.2024 значение рентабельности активов, равное 7,4%, является неудовлетворительным.

3.3. Расчет показателей деловой активности (оборачиваемости)

Далее в таблице рассчитаны показатели оборачиваемости ряда активов, характеризующие скорость возврата вложенных в предпринимательскую деятельность денежных средств, а также показатель оборачиваемости кредиторской задолженности при расчетах с поставщиками и подрядчиками.

Показатель оборачиваемости	Значение в днях	Коэфф. 2024 г.
	2024 г.	
Оборачиваемость оборотных средств (отношение средней величины оборотных активов к средневзвешенной выручке*; нормальное значение для данной отрасли: 108 и менее дн.)	216	1,7
Оборачиваемость запасов (отношение средней стоимости запасов к средневзвешенной себестоимости проданных товаров; нормальное значение для данной отрасли: не более 47 дн.)	–	–
Оборачиваемость кредиторской задолженности (отношение средней величины кредиторской задолженности к средневзвешенной выручке)	159	2,3
Оборачиваемость активов (отношение средней стоимости активов к средневзвешенной выручке; нормальное значение для данной отрасли: не более 124 дн.)	396	0,9
Оборачиваемость собственного капитала (отношение средней величины собственного капитала к средневзвешенной выручке)	217	1,7

* Приведен расчет показателя в днях. Значение коэффициента равно отношению 365 к значению показателя в днях.

Оборачиваемость активов за год показывает, что организация получает выручку, равную сумме всех имеющихся активов за 396 календарных дней.

4. Выводы по результатам анализа

Ниже по качественному признаку обобщены важнейшие показатели финансового положения (по состоянию на последний день анализируемого периода (31.12.2024)) и результаты деятельности ОБЩЕСТВО С ОГРАНИЧЕННОЙ ОТВЕТСТВЕННОСТЬЮ "ДИАЛ" за год.

С исключительно хорошей стороны финансовое положение и результаты деятельности организации характеризуют такие показатели:

- чистые активы превышают уставный капитал, при этом за последний год наблюдалось увеличение чистых активов;
- коэффициент обеспеченности собственными оборотными средствами демонстрирует вполне соответствующее нормальному значению, равное **0,19**;
- за последний год получена прибыль от продаж (**1 442** тыс. руб.), более того наблюдалась положительная динамика по сравнению с аналогичным периодом прошлого года (+179 тыс. руб.);
- прибыль от финансово-хозяйственной деятельности за 2024 год составила **1 442** тыс. руб. (+179 тыс. руб. по сравнению с аналогичным периодом прошлого года).

С отрицательной стороны финансовое положение и результаты деятельности организации характеризуют следующие показатели:

- коэффициент текущей (общей) ликвидности ниже принятой нормы;
- недостаточная рентабельность активов (**7,4%** за 2024 год);
- отстающее увеличение собственного капитала относительно общего изменения активов организации;
- коэффициент покрытия инвестиций ниже нормы (доля собственного капитала и долгосрочных обязательств составляет только **57%** от общего капитала организации).

Среди показателей, положительно характеризующих финансовое положение организации, можно выделить такие:

- коэффициент автономии соответствует норме (**0,53**);
- коэффициент абсолютной ликвидности соответствует нормальному значению.

Показатели результатов деятельности организации, имеющие нормальные или близкие к нормальным значения:

- незначительная отрицательная динамика прибыльности продаж (-0,1 процентных пункта от рентабельности за такой же период прошлого года равной 8,1%);
- незначительное падение прибыли до процентов к уплате и налогообложения (ЕВИТ) на рубль выручки организации (-0,1 коп. от данного показателя рентабельности за аналогичный период прошлого года (01.01–31.12.2023)).

В ходе анализа был получен только один показатель, имеющий критическое значение – критическое финансовое положение по величине собственных оборотных средств.

Как видно из приведенного анализа, основные финансовые показатели укладываются в нормативные значения. При таком финансовом состоянии у ОБЩЕСТВО С ОГРАНИЧЕННОЙ ОТВЕТСТВЕННОСТЬЮ "ДИАЛ" имеются все возможности для продолжения эффективной деятельности.