

# Пояснительная записка к бухгалтерской отчетности

## 1. Сведения об организации

Наименование юридического лица:

ОБЩЕСТВО С ОГРАНИЧЕННОЙ ОТВЕТСТВЕННОСТЬЮ КОПИРОВАЛЬНЫЙ ЦЕНТР "РЕПАРТИОН"

Идентификационный номер налогоплательщика (ИНН): 8608056386

Код причины постановки на учет (КПП): 860801001

Основным видом деятельности, который является преобладающим и имеет приоритетное значение для организации, является ремонт компьютеров и периферийного компьютерного оборудования (ОКВЭД 95.11).

## 2. Анализ финансового положения

### 2.1. Структура имущества и источники его формирования

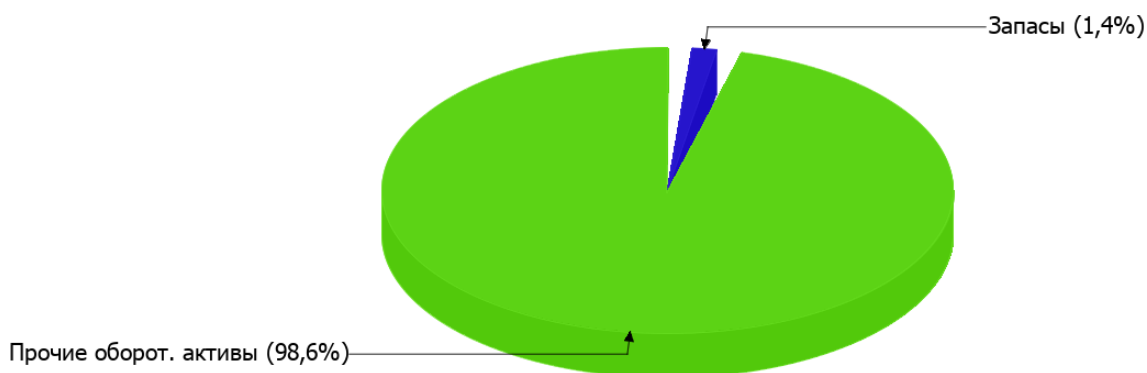
Показатель	Значение показателя				Изменение за анализируемый период	
	в тыс. руб.		в % к валюте баланса		тыс. руб. (гр.3- гр.2)	± % ((гр.3- гр.2) : гр.2)
	31.12.2023	31.12.2024	на начало анализируемого периода (31.12.2023)	на конец анализируемого периода (31.12.2024)		
<b>Актив</b>						
Внеоборотные активы	–	–	–	–	–	–
Оборотные	67 103	70 975	100	100	+3 872	+5,8
<b>Пассив</b>						
Собственный капитал	52 587	53 451	78,4	75,3	+864	+1,6
Долгосрочные обязательства	1 817	998	2,7	1,4	-819	-45,1
Краткосрочные обязательства	12 699	16 526	18,9	23,3	+3 827	+30,1
Валюта баланса	67 103	70 975	100	100	+3 872	+5,8

\* Без доходов будущих периодов, включенных в собственный капитал.

Активы по состоянию на 31.12.2024 характеризуются отсутствием внеоборотных средств при 100% текущих активов. Активы организации за весь период несколько увеличились (на 5,8%). Учитывая увеличение активов, необходимо отметить, что собственный капитал увеличился в меньшей степени – на 1,6%. отстающее увеличение собственного капитала относительно общего изменения активов – фактор негативный.

Наглядно соотношение основных групп активов организации представлено ниже на диаграмме:

## Структура активов организации на 31 декабря 2024 г.



Рост активов организации связан, в основном, с ростом показателя по строке "финансовые и другие оборотные активы" на 3 839 тыс. руб. (или 97,6% вклада в прирост активов).

Одновременно, в пассиве баланса прирост наблюдается по строкам:

- краткосрочная кредиторская задолженность – 3 898 тыс. руб. (81,9%)
- капитал и резервы – 864 тыс. руб. (18,1%)

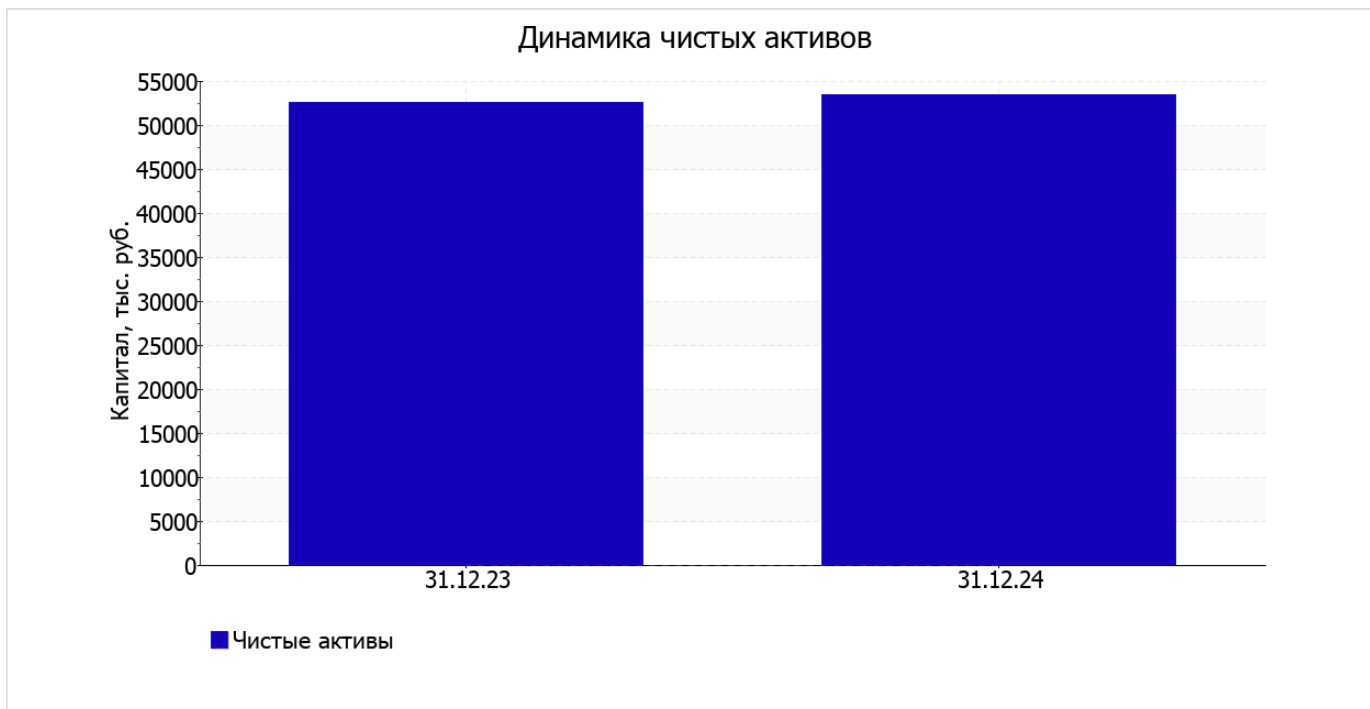
Среди отрицательно изменившихся статей баланса можно выделить "денежные средства и денежные эквиваленты" в активе и "долгосрочные заемные средства" в пассиве (-61 тыс. руб. и -819 тыс. руб. соответственно).

собственный капитал организации на последний день анализируемого периода составил 53 451,0 тыс. руб. за весь анализируемый период собственный капитал организации практически не изменился.

## 2.2. Оценка стоимости чистых активов организации

Показатель	Значение показателя				Изменение	
	в тыс. руб.		в % к валюте баланса		тыс. руб. (гр.3-гр.2)	± % ((гр.3-гр.2) : гр.2)
	31.12.2023	31.12.2024	на начало анализируемого периода (31.12.2023)	на конец анализируемого периода (31.12.2024)		
1. Чистые активы	52 587	53 451	78,4	75,3	+864	+1,6

Имеющаяся величина чистых активов положительно характеризует финансовое положение, полностью удовлетворяя требованиям нормативных актов к величине чистых активов организации. Более того, определив текущее состояние показателя, следует отметить увеличение чистых активов на 1,6% за год. Наглядное изменение чистых активов представлено на следующем графике.



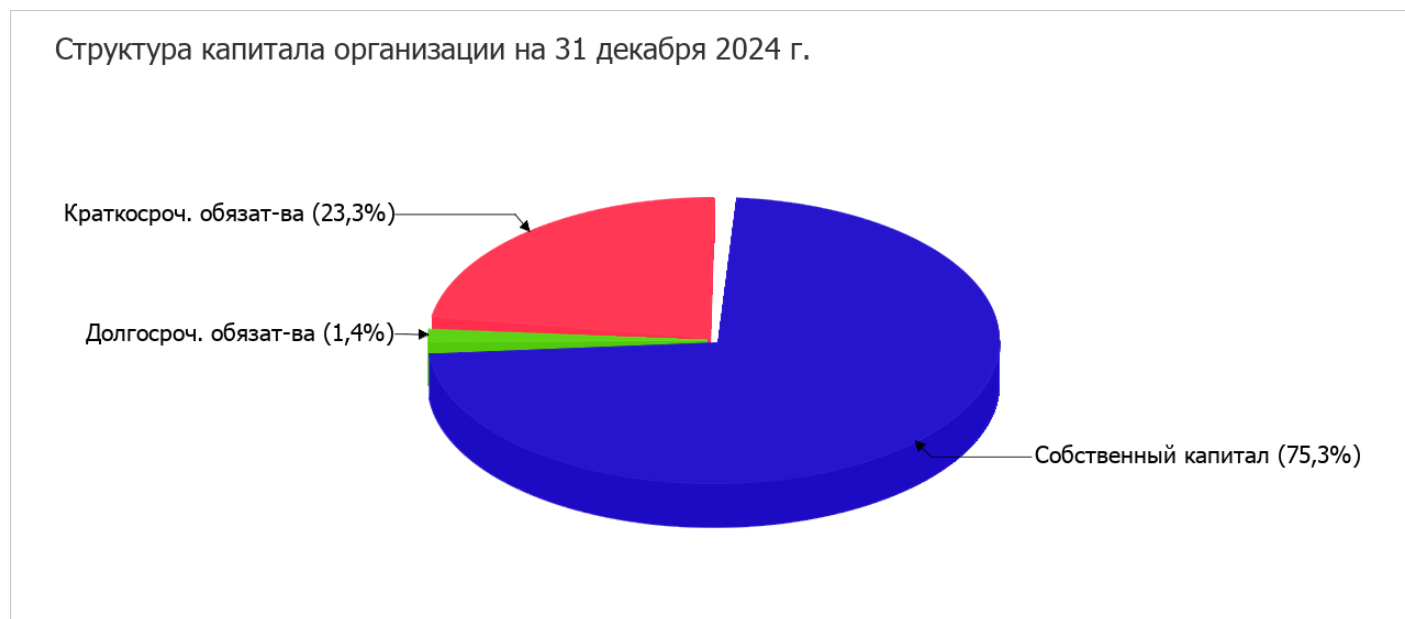
## 2.3. Анализ финансовой устойчивости организации

### 2.3.1. Основные показатели финансовой устойчивости организации

Показатель	Значение показателя		Изменение показателя (гр.3-гр.2)	Описание показателя и его нормативное значение
	31.12.2023	31.12.2024		
Коэффициент автономии	0,78	0,75	-0,03	Отношение собственного капитала к общей сумме капитала. нормальное значение для данной отрасли: 0,5 и более (оптимальное 0,6-0,75).
Коэффициент обеспеченности собственными оборотными средствами	0,78	0,75	-0,03	Отношение собственных оборотных средств к оборотным активам. нормальное значение: 0,1 и более.
Коэффициент покрытия инвестиций	0,81	0,77	-0,04	Отношение собственного капитала и долгосрочных обязательств к общей сумме капитала. нормальное значение: 0,75 и более.
Коэффициент обеспеченности запасов	57,04	52,61	-4,43	Отношение собственных оборотных средств к стоимости запасов. нормальное значение: 0,5 и более.
Коэффициент краткосрочной задолженности	0,87	0,94	+0,07	Отношение краткосрочной задолженности к общей сумме задолженности.

Коэффициент автономии организации по состоянию на 31.12.2024 составил **0,75**. Данный коэффициент характеризует степень зависимости организации от заемного капитала. Полученное здесь значение говорит о слишком осторожном отношении ОБЩЕСТВО С ОГРАНИЧЕННОЙ ОТВЕТСТВЕННОСТЬЮ КОПИРОВАЛЬНЫЙ ЦЕНТР "РЕПАРТИОН" к привлечению заемных денежных средств (собственный капитал составляет **75%** в общем капитале организации). коэффициент автономии в течение анализируемого периода несильно уменьшился (**-0,03**).

Наглядно структура капитала организации представлена ниже на диаграмме:



коэффициент обеспеченности собственными оборотными средствами на 31.12.2024 составил **0,75**, что на **0,03** меньше, чем на 31 декабря 2023 г. на 31.12.2024 значение коэффициента можно характеризовать как полностью укладывающееся в норму.

коэффициент покрытия инвестиций в течение анализируемого периода заметно снизился до **0,77** (на **0,04**). Значение коэффициента на 31 декабря 2024 г. соответствует норме (доля собственного капитала и долгосрочных обязательств в общей сумме капитала организации составляет **77%**).

на последний день анализируемого периода коэффициент обеспеченности материальных запасов равнялся **52,61**, но по состоянию на 31.12.2023 коэффициент обеспеченности материальных запасов был больше – **57,04** (т.е. снижение составило **4,43**). на последний день анализируемого периода (31.12.2024) коэффициент обеспеченности материальных запасов демонстрирует исключительно хорошее значение.

По коэффициенту краткосрочной задолженности видно, что величина краткосрочной кредиторской задолженности организации значительно превосходит величину долгосрочной задолженности (94,3% и 5,7% соответственно). При этом за год доля долгосрочной задолженности уменьшилась на 6,8%.

## 2.4. Ликвидность

Показатель ликвидности	Значение показателя		Изменение показателя (гр.3 - гр.2)	Расчет, рекомендованное значение
	31.12.2023	31.12.2024		
Коэффициент текущей (общей) ликвидности	5,28	4,29	-0,99	Отношение текущих активов к краткосрочным обязательствам. нормальное значение для данной отрасли: 2 и более.
Коэффициент абсолютной ликвидности	0,01	<0,01	-0,01	Отношение денежных средств и их эквивалентов к краткосрочным обязательствам. нормальное значение для данной отрасли: 0,25 и более.

[На конец периода] значение коэффициента текущей ликвидности (**4,29**) соответствует норме. В тоже время за весь рассматриваемый период коэффициент снизился на **-0,99**.

При норме 0,25 значение коэффициента абсолютной ликвидности составило **<0,01**. При этом с начала периода коэффициент абсолютной ликвидности практически не изменился.

### 3. Анализ эффективности деятельности организации

#### 3.1. Обзор результатов деятельности

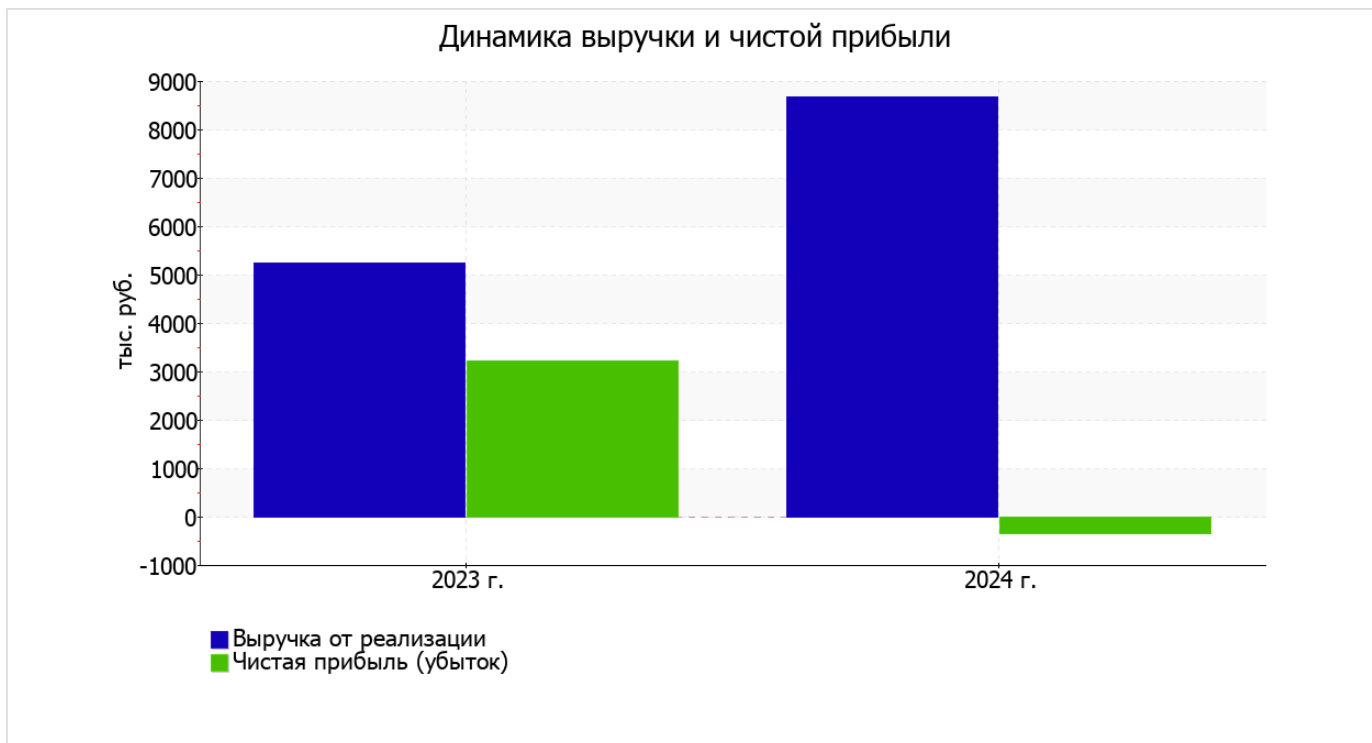
Основные финансовые результаты деятельности ОБЩЕСТВО С ОГРАНИЧЕННОЙ ОТВЕТСТВЕННОСТЬЮ КОПИРОВАЛЬНЫЙ ЦЕНТР "РЕПАРТИОН" за последний год приведены ниже в таблице.

По данным "Отчета о финансовых результатах" за весь анализируемый период организация получила прибыль от продаж в размере 447 тыс. руб., что составляет 5,2% от выручки. По сравнению с аналогичным периодом прошлого года прибыль от продаж снизилась на 3 154 тыс. руб., или на 87,6%.

По сравнению с прошлым периодом в текущем увеличилась как выручка от продаж, так и расходы по обычной деятельности (на 3 445 и 6 599 тыс. руб. соответственно). Причем в процентном отношении изменение расходов (+404,1%) опережает изменение выручки (+65,8%)

Показатель	Значение показателя, тыс. руб.		Изменение показателя		Средне- годовая величина, тыс. руб.
	2023 г.	2024 г.	тыс. руб. (гр.3 - гр.2)	± % ((3-2) : 2)	
1. Выручка	5 234	8 679	+3 445	+65,8	6 957
2. Расходы по обычным видам деятельности	1 633	8 232	+6 599	+5 раз	4 933
3. Прибыль (убыток) от продаж (1-2)	3 601	447	-3 154	-87,6	2 024
4. Прочие доходы и расходы, кроме процентов к уплате	-60	-52	+8	↑	-56
5. ЕВИТ (прибыль до уплаты процентов и налогов) (3+4)	3 541	395	-3 146	-88,8	1 968
6. Проценты к уплате	-	-	-	-	-
7. Налоги на прибыль (доходы)	328	757	+429	+130,8	543
8. Чистая прибыль (убыток) (5-6-7)	3 213	-362	-3 575	↓	1 426

Ниже на графике наглядно представлено изменение выручки и прибыли ОБЩЕСТВО С ОГРАНИЧЕННОЙ ОТВЕТСТВЕННОСТЬЮ КОПИРОВАЛЬНЫЙ ЦЕНТР "РЕПАРТИОН" в течение всего анализируемого периода.



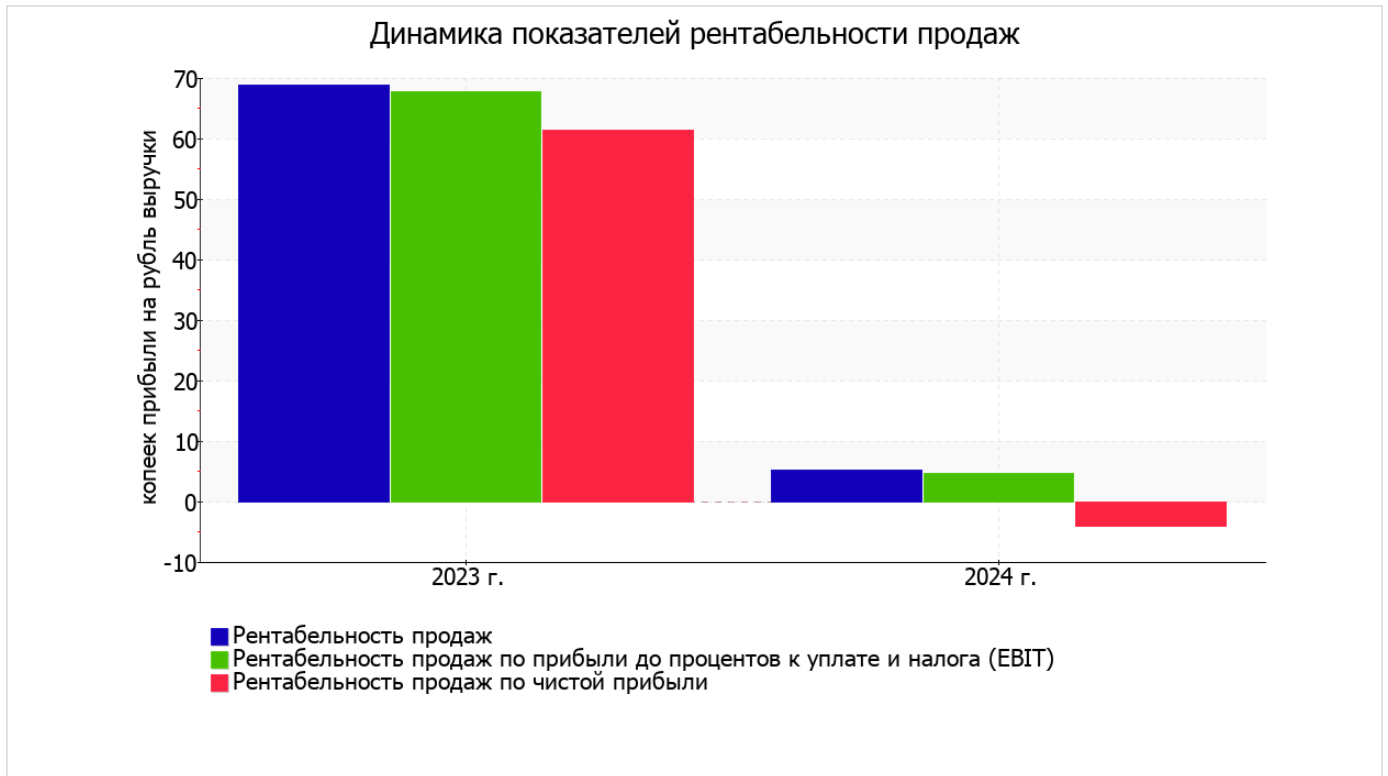
### 3.2. Анализ рентабельности

Показатели рентабельности	Значения показателя (в %, или в копейках с рубля)		Изменение показателя	
	2023 г.	2024 г.	коп., (гр.3 - гр.2)	± % ((3-2) : 2)
1. Рентабельность продаж (величина прибыли от продаж в каждом рубле выручки). нормальное значение для данной отрасли: 8% и более.	68,8	5,2	-63,6	-92,5
2. Рентабельность продаж по ЕВІТ (величина прибыли от продаж до уплаты процентов и налогов в каждом рубле выручки).	67,7	4,6	-63,1	-93,3
3. Рентабельность продаж по чистой прибыли (величина чистой прибыли в каждом рубле выручки). нормальное значение для данной отрасли: не менее 5%.	61,4	-4,2	-65,6	↓

Два первых показателя рентабельности за 2024 год, приведенные в таблице, имеют положительные значения, поскольку организация практически вышла в данном периоде на границу окупаемости. Однако расходы в виде процентов и налог на прибыль не позволили ей получить чистую прибыль.

[За последний период] организация по обычным видам деятельности получила прибыль в размере 5,2 копеек с каждого рубля выручки от реализации. Однако имеет место падение рентабельности продаж по сравнению с данным показателем за аналогичный период года, предшествующего отчётному, (-63,6 коп.).

Показатель рентабельности, рассчитанный как отношение прибыли до процентов к уплате и налогообложения (ЕВІТ) к выручке организации, за последний год составил 4,6%. Это значит, что в каждом рубле выручки организации содержалось 4,6 коп. прибыли до налогообложения и процентов к уплате.



Рентабельность использования вложенного в предпринимательскую деятельность капитала представлена в следующей таблице.

Показатель рентабельности	Значение показателя, %	Расчет показателя
	2024 г.	
Рентабельность собственного капитала (ROE)	-0,7	Отношение чистой прибыли к средней величине собственного капитала. нормальное значение: не менее 20%.
Рентабельность активов (ROA)	-0,5	Отношение чистой прибыли к средней стоимости активов. нормальное значение для данной отрасли: 11% и более.
Прибыль на задействованный капитал (ROCE)	0,7	Отношение прибыли до уплаты процентов и налогов (ЕБИТ) к собственному капиталу и долгосрочным обязательствам.

[За последний период] каждый рубль собственного капитала организации обеспечил убыток в размере **0,007** руб. за последний год значение рентабельности активов является критическим (**-0,5%**).

### 3.3. Расчет показателей деловой активности (оборачиваемости)

Далее в таблице рассчитаны показатели оборачиваемости ряда активов, характеризующие скорость возврата вложенных в предпринимательскую деятельность средств, а также показатель оборачиваемости кредиторской задолженности при расчетах с поставщиками и подрядчиками.

Показатель оборачиваемости	Значение в днях	Коэфф. 2024 г.
	2024 г.	
Оборачиваемость оборотных средств (отношение средней величины оборотных активов к среднедневной выручке*; нормальное значение для данной отрасли: не более 145 дн.)	2 911	0,1
Оборачиваемость запасов (отношение средней стоимости запасов к среднедневной себестоимости проданных товаров; нормальное значение для данной отрасли: не более 30 дн.)	–	–
Оборачиваемость кредиторской задолженности (отношение средней величины кредиторской задолженности к среднедневной выручке)	636	0,6
Оборачиваемость активов (отношение средней стоимости активов к среднедневной выручке; нормальное значение для данной отрасли: 163 и менее дн.)	2 911	0,1
Оборачиваемость собственного капитала (отношение средней величины собственного капитала к среднедневной выручке)	2 236	0,2

\* Приведен расчет показателя в днях. Значение коэффициента равно отношению 365 к значению показателя в днях.

Оборачиваемость активов за последний год показывает, что организация получает выручку, равную сумме всех имеющихся активов за 2911 календарных дней (т.е. 8 лет).

## 4. Выводы по результатам анализа

По результатам проведенного анализа выделены и сгруппированы по качественному признаку основные показатели финансового положения (по состоянию на последний день анализируемого периода) и результатов деятельности ОБЩЕСТВО С ОГРАНИЧЕННОЙ ОТВЕТСТВЕННОСТЬЮ КОПИРОВАЛЬНЫЙ ЦЕНТР "РЕПАРТИОН" в течение анализируемого периода.

Среди показателей, имеющих исключительно хорошие значения, можно выделить такие:

- чистые активы превышают уставный капитал, к тому же они увеличились за анализируемый период;
- значение коэффициента обеспеченности собственными оборотными средствами, равное **0,75**, является, без сомнения, хорошим;
- коэффициент текущей (общей) ликвидности полностью соответствует нормативному значению;
- абсолютная финансовая устойчивость по величине излишка собственных оборотных средств.

В ходе анализа были получены следующие неудовлетворительные показатели финансового положения и результатов деятельности организации:

- значительная отрицательная динамика рентабельности продаж (**-63,6** процентных пункта от рентабельности за аналогичный период года, предшествующего отчетному, равной **68,8%**);
- отрицательное изменение собственного капитала относительно общего изменения активов организации;
- значительное падение прибыли до процентов к уплате и налогообложения (ЕБИТ) на рубль выручки организации (**-63,1** коп. от аналогичного показателя рентабельности за аналогичный период года, предшествующего отчетному).

В ходе анализа были получены следующие показатели, положительно характеризующие финансовое положение организации:

- доля собственного капитала неоправданно высока (**75%**);
- коэффициент покрытия инвестиций соответствует норме (доля собственного капитала и долгосрочных обязательств составляет **77%** в общей сумме капитала организации).

Среди показателей финансового положения и результатов деятельности организации, имеющих критические значения, можно выделить такие:

- коэффициент абсолютной ликвидности значительно ниже нормального значения;
- убыток от финансово-хозяйственной деятельности за 2024 год составил **-362** тыс. руб.

Показателем, имеющим значение на границе норматива, является следующий – за 2024 год получена прибыль от продаж (**447** тыс. руб.), однако наблюдалась ее отрицательная динамика по сравнению с аналогичным периодом прошлого года (-3 154 тыс. руб.).

Как видно из приведенного анализа, основная масса финансовых показателей укладывается в нормативные значения. При таком финансовом состоянии у ОБЩЕСТВО С ОГРАНИЧЕННОЙ ОТВЕТСТВЕННОСТЬЮ КОПИРОВАЛЬНЫЙ ЦЕНТР "РЕПАРТИОН" имеются все возможности для продолжения эффективной деятельности.