

Пояснительная записка к бухгалтерской отчетности

1. Сведения об организации

Наименование юридического лица:

АВТОНОМНАЯ НЕКОММЕРЧЕСКАЯ ОРГАНИЗАЦИЯ ПО ОКАЗАНИЮ УСЛУГ ПО СЕРТИФИКАЦИИ В СТРОИТЕЛЬНОЙ СФЕРЕ "ТОМСКСЕРТИФИКАЦИЯ"

Идентификационный номер налогоплательщика (ИНН): 7017149932

Код причины постановки на учет (КПП): 701701001

Основным видом деятельности, который является преобладающим и имеет приоритетное значение для организации, является сертификация продукции, услуг и организаций (ОКВЭД 71.20.8).

2. Анализ финансового положения

2.1. Структура имущества и источники его формирования

Показатель	Значение показателя				Изменение за анализируемый период	
	в тыс. руб.		в % к валюте баланса		тыс. руб. (гр.3- гр.2)	± % ((гр.3- гр.2) : гр.2)
	31.12.2023	31.12.2024	на начало анализируемого периода (31.12.2023)	на конец анализируемого периода (31.12.2024)		
Актив						
Внеоборотные активы	–	–	–	–	–	–
Оборотные	48	37	100	100	-11	-22,9
Пассив						
Собственный капитал	–	–	–	–	–	–
Долгосрочные обязательства	–	–	–	–	–	–
Краткосрочные обязательства	61	57	127,1	154,1	-4	-6,6
Валюта баланса	48	37	100	100	-11	-22,9

* Без доходов будущих периодов, включенных в собственный капитал.

Структура активов организации на 31.12.2024 характеризуется отсутствием внеоборотных средств при 100% текущих активов. Активы организации за весь период уменьшились на 11 тыс. руб. (на 22,9%).

Снижение величины активов организации связано со снижением следующих позиций актива бухгалтерского баланса (в скобках указана доля изменения статьи в общей сумме всех отрицательно изменившихся статей):

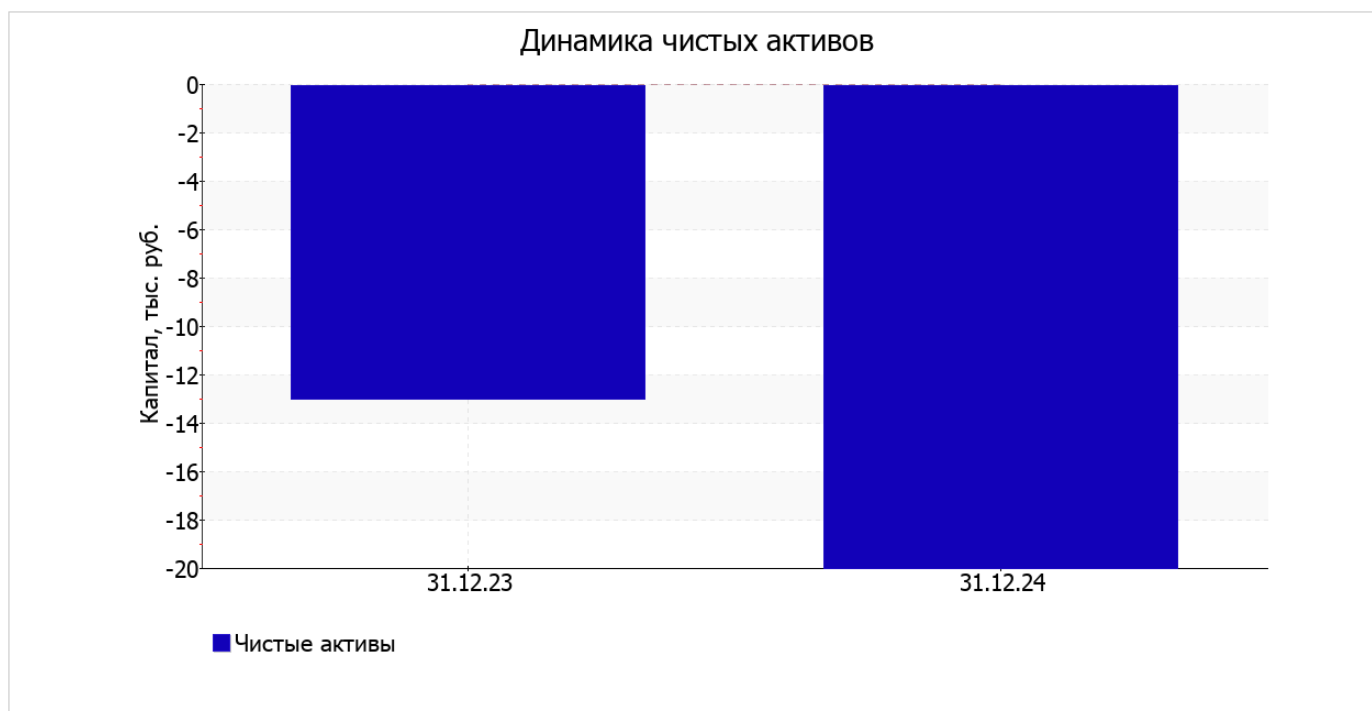
- денежные средства и денежные эквиваленты – 9 тыс. руб. (81,8%)
- финансовые и другие оборотные активы – 2 тыс. руб. (18,2%)

Одновременно, в пассиве баланса снижение произошло по строке "краткосрочная кредиторская задолженность" (-4 тыс. руб., или 100% вклада в снижение пассивов организации за весь анализируемый период).

2.2. Оценка стоимости чистых активов организации

Показатель	Значение показателя				Изменение	
	в тыс. руб.		в % к валюте баланса		тыс. руб. (гр.3-гр.2)	± % ((гр.3-гр.2) : гр.2)
	31.12.2023	31.12.2024	на начало анализируемого периода (31.12.2023)	на конец анализируемого периода (31.12.2024)		
1. Чистые активы	-13	-20	-27,1	-54,1	-7	↓

[На конец периода] чистые активы АВТОНОМНАЯ НЕКОММЕРЧЕСКАЯ ОРГАНИЗАЦИЯ ПО ОКАЗАНИЮ УСЛУГ ПО СЕРТИФИКАЦИИ В СТРОИТЕЛЬНОЙ СФЕРЕ "ТОМСКСЕРТИФИКАЦИЯ" составляют отрицательную величину. Отрицательная величина чистых активов негативно характеризует финансовое положение и не удовлетворяет требованиям нормативных актов к величине чистых активов организации. Более того следует отметить снижение чистых активов за весь анализируемый период. То есть наблюдается одновременно и критическое положение на конец периода и ухудшение показателя в течение периода. Сохранение имевшей место тенденции может привести к крайне негативным последствиям. На следующем графике наглядно представлена динамика чистых активов.



2.3. Анализ финансовой устойчивости организации

2.3.1. Основные показатели финансовой устойчивости организации

Показатель	Значение показателя		Изменение показателя (гр.3-гр.2)	Описание показателя и его нормативное значение
	31.12.2023	31.12.2024		
Коэффициент автономии	0	0	–	Отношение собственного капитала к общей сумме капитала. нормальное значение: 0,45 и более (оптимальное 0,55-0,7).
Коэффициент обеспеченности собственными оборотными средствами	0	0	–	Отношение собственных оборотных средств к оборотным активам. нормальное значение: 0,1 и более.
Коэффициент покрытия инвестиций	0	0	–	Отношение собственного капитала и долгосрочных обязательств к общей сумме капитала. нормальное значение для данной отрасли: 0,7 и более.
Коэффициент обеспеченности запасов	–	–	–	Отношение собственных оборотных средств к стоимости запасов. нормальное значение: 0,5 и более.
Коэффициент краткосрочной задолженности	1	1	–	Отношение краткосрочной задолженности к общей сумме задолженности.

на последний день анализируемого периода коэффициент обеспеченности собственными оборотными средствами имел нулевое значение. за последний год коэффициент обеспеченности собственными оборотными средствами не изменился. коэффициент на последний день анализируемого периода (31.12.2024) имеет неудовлетворительное значение.

коэффициент покрытия инвестиций за весь рассматриваемый период не изменился, составив 0. Значение коэффициента на последний день анализируемого периода значительно ниже нормативного значения.

Коэффициент краткосрочной задолженности АВТОНОМНАЯ НЕКОММЕРЧЕСКАЯ ОРГАНИЗАЦИЯ ПО ОКАЗАНИЮ УСЛУГ ПО СЕРТИФИКАЦИИ В СТРОИТЕЛЬНОЙ СФЕРЕ "ТОМСКСЕРТИФИКАЦИЯ" показывает на отсутствие долгосрочной задолженности при 100% краткосрочной.

2.4. Ликвидность

Показатель ликвидности	Значение показателя		Изменение показателя (гр.3 - гр.2)	Расчет, рекомендованное значение
	31.12.2023	31.12.2024		
Коэффициент текущей (общей) ликвидности	0,79	0,65	-0,14	Отношение текущих активов к краткосрочным обязательствам. нормальное значение: 1,8 и более.
Коэффициент абсолютной ликвидности	0,75	0,65	-0,1	Отношение денежных средств и их эквивалентов к краткосрочным обязательствам. нормальное значение для данной отрасли: 0,25 и более.

[На конец периода] коэффициент текущей (общей) ликвидности не укладывается в норму (0,65 против нормативного значения 1,8). Более того следует отметить отрицательную динамику показателя – за последний год коэффициент текущей ликвидности снизился на -0,14.

Второй коэффициент, характеризующий способность организации погасить всю или часть краткосрочной задолженности за счет денежных средств и их эквивалентов, имеет значение, соответствующее допустимому (0,65). Несмотря на это следует отметить, что за весь анализируемый период коэффициент абсолютной ликвидности снизился на -0,1.

3. Анализ эффективности деятельности организации

3.1. Обзор результатов деятельности

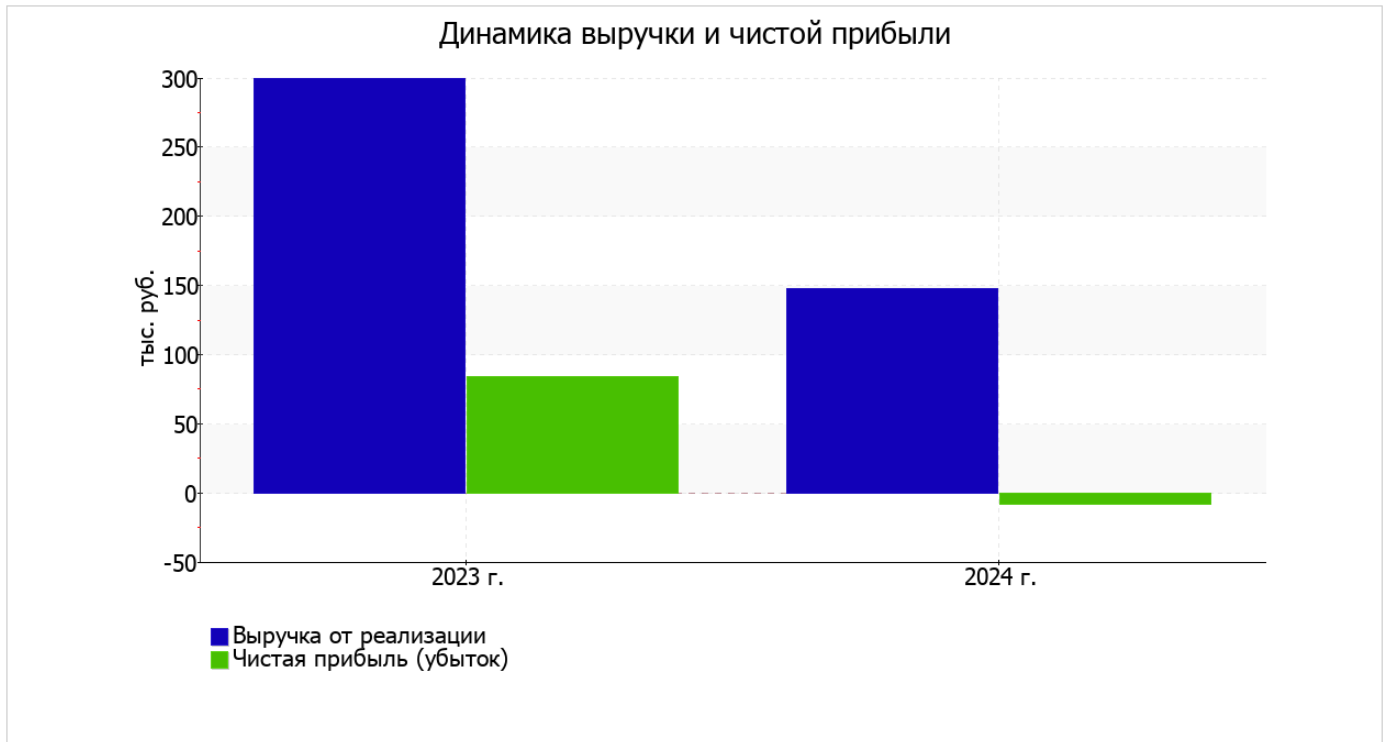
В приведенной ниже таблице обобщены основные финансовые результаты деятельности АВТОНОМНАЯ НЕКОММЕРЧЕСКАЯ ОРГАНИЗАЦИЯ ПО ОКАЗАНИЮ УСЛУГ ПО СЕРТИФИКАЦИИ В СТРОИТЕЛЬНОЙ СФЕРЕ "ТОМСКСЕРТИФИКАЦИЯ" за весь рассматриваемый период и аналогичный период прошлого года.

По данным "Отчета о финансовых результатах" за весь анализируемый период организация получила убыток от продаж в размере 2 тыс. руб., что составило 1,4% от выручки. В прошлом периоде, напротив, имела место прибыль в размере 91 тыс. руб.

По сравнению с прошлым периодом в текущем снизилась как выручка от продаж, так и расходы по обычной деятельности (на 152 и 59 тыс. руб. соответственно). Причем в процентном отношении изменение выручки (-50,7%) опережает изменение расходов (-28,2%)

Показатель	Значение показателя, тыс. руб.		Изменение показателя		Средне- годовая величина, тыс. руб.
	2023 г.	2024 г.	тыс. руб. (гр.3 - гр.2)	± % ((3-2) : 2)	
1. Выручка	300	148	-152	-50,7	224
2. Расходы по обычным видам деятельности	209	150	-59	-28,2	180
3. Прибыль (убыток) от продаж (1-2)	91	-2	-93	↓	45
4. Прочие доходы и расходы, кроме процентов к уплате	-4	-5	-1	↓	-5
5. ЕВТ (прибыль до уплаты процентов и налогов) (3+4)	87	-7	-94	↓	40
6. Проценты к уплате	-	-	-	-	-
7. Налоги на прибыль (доходы)	3	1	-2	-66,7	2
8. Чистая прибыль (убыток) (5-6-7)	84	-8	-92	↓	38

Ниже на графике наглядно представлено изменение выручки и прибыли АВТОНОМНАЯ НЕКОММЕРЧЕСКАЯ ОРГАНИЗАЦИЯ ПО ОКАЗАНИЮ УСЛУГ ПО СЕРТИФИКАЦИИ В СТРОИТЕЛЬНОЙ СФЕРЕ "ТОМСКСЕРТИФИКАЦИЯ" в течение всего анализируемого периода.



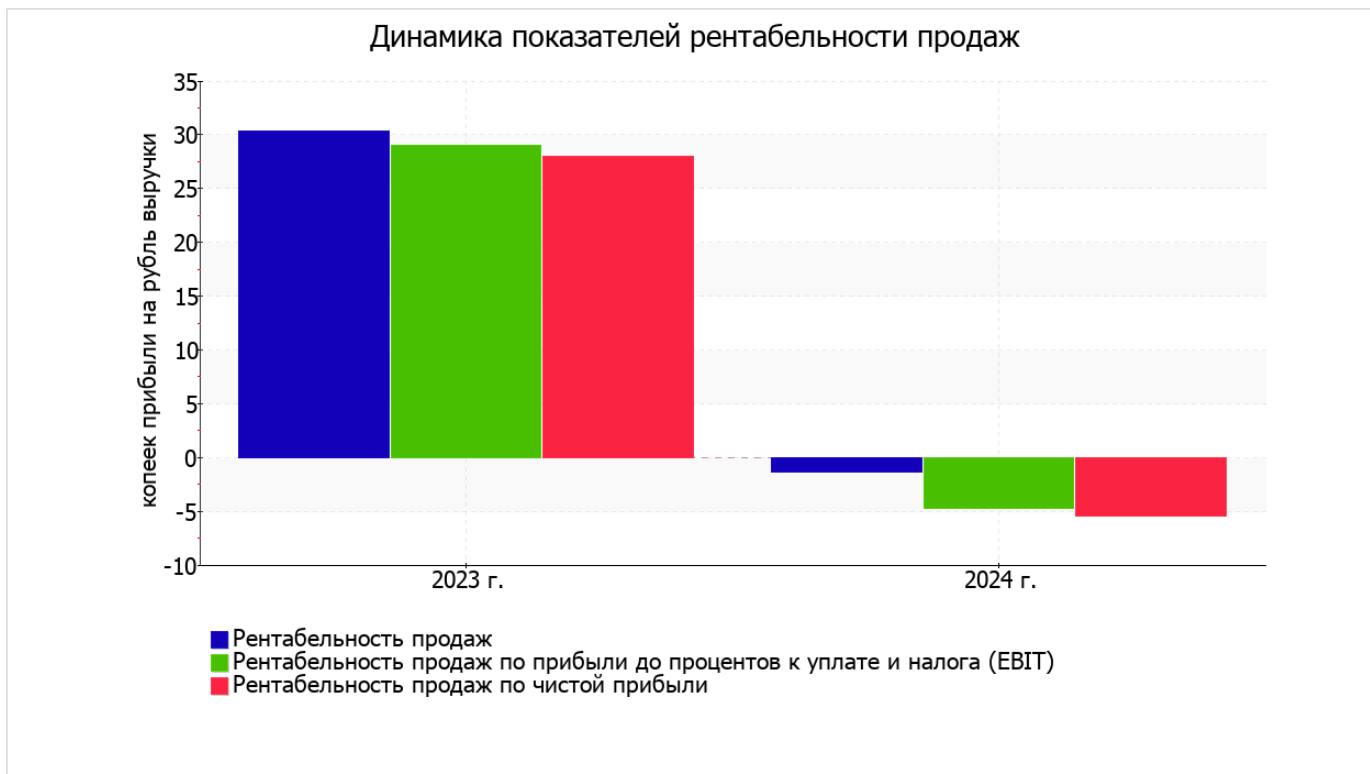
3.2. Анализ рентабельности

Показатели рентабельности	Значения показателя (в %, или в копейках с рубля)		Изменение показателя	
	2023 г.	2024 г.	коп., (гр.3 - гр.2)	± % ((3-2) : 2)
1. Рентабельность продаж (величина прибыли от продаж в каждом рубле выручки). нормальное значение для данной отрасли: не менее 12%.	30,3	-1,4	-31,7	↓
2. Рентабельность продаж по ЕВІТ (величина прибыли от продаж до уплаты процентов и налогов в каждом рубле выручки).	29	-4,7	-33,7	↓
3. Рентабельность продаж по чистой прибыли (величина чистой прибыли в каждом рубле выручки). нормальное значение: не менее 6%.	28	-5,4	-33,4	↓

[За последний период] организация получила убыток как от продаж, так и в целом от финансово-хозяйственной деятельности, что и обусловило отрицательные значения всех трех представленных в таблице показателей рентабельности за данный период.

убыток от продаж в анализируемом периоде составляет **-1,4%** от полученной выручки. Более того, имеет место падение рентабельности продаж по сравнению с данным показателем за аналогичный период года, предшествующего отчетному, (**-31,7%**).

Показатель рентабельности, рассчитанный как отношение прибыли до процентов к уплате и налогообложения (ЕВІТ) к выручке организации, за последний год составил **-4,7%**. Это значит, что в каждом рубле выручки организации содержалось **-4,7** коп. убытка до налогообложения и процентов к уплате.



Далее в таблице представлены три основных показателя, характеризующие рентабельность использования вложенного в предпринимательскую деятельность капитала.

Показатель рентабельности	Значение показателя, %	Расчет показателя
	2024 г.	
Рентабельность собственного капитала (ROE)	–	Отношение чистой прибыли к средней величине собственного капитала. нормальное значение: не менее 20%.
Рентабельность активов (ROA)	-18,8	Отношение чистой прибыли к средней стоимости активов. нормальное значение: не менее 12%.
Прибыль на задействованный капитал (ROCE)	–	Отношение прибыли до уплаты процентов и налогов (ЕБИТ) к собственному капиталу и долгосрочным обязательствам.

В данном случае показатель рентабельности собственного капитала за 2024 год рассчитан не был, поскольку у организации фактически отсутствовал собственный капитал (в среднем составил отрицательную величину: 0 тыс. руб. на последний день анализируемого периода и 0 тыс. руб. по итогам предшествующего года).

за последний год рентабельность активов имеет крайне неудовлетворительное значение, равное **-18,8%**.

3.3. Расчет показателей деловой активности (оборачиваемости)

В следующей таблице рассчитаны показатели оборачиваемости ряда активов, характеризующие скорость возврата вложенных в предпринимательскую деятельность средств, а также показатель оборачиваемости кредиторской задолженности при расчетах с поставщиками и подрядчиками.

Показатель оборачиваемости	Значение в днях	Коэфф. 2024 г.
	2024 г.	
Оборачиваемость оборотных средств (отношение средней величины оборотных активов к средневзвешенной выручке*; нормальное значение для данной отрасли: 196 и менее дн.)	105	3,5
Оборачиваемость запасов (отношение средней стоимости запасов к средневзвешенной себестоимости проданных товаров; нормальное значение для данной отрасли: 4 и менее дн.)	–	–
Оборачиваемость кредиторской задолженности (отношение средней величины кредиторской задолженности к средневзвешенной выручке)	146	2,5
Оборачиваемость активов (отношение средней стоимости активов к средневзвешенной выручке; нормальное значение для данной отрасли: не более 228 дн.)	105	3,5
Оборачиваемость собственного капитала (отношение средней величины собственного капитала к средневзвешенной выручке)	0	–

* Приведен расчет показателя в днях. Значение коэффициента равно отношению 365 к значению показателя в днях.

Данные об оборачиваемости активов за год свидетельствуют о том, что организация получает выручку, равную сумме всех имеющихся активов за 105 календарных дней.

4. Выводы по результатам анализа

По результатам проведенного анализа выделены и сгруппированы по качественному признаку основные показатели финансового положения (по состоянию на 31 декабря 2024 г.) и результатов деятельности АВТОНОМНАЯ НЕКОММЕРЧЕСКАЯ ОРГАНИЗАЦИЯ ПО ОКАЗАНИЮ УСЛУГ ПО СЕРТИФИКАЦИИ В СТРОИТЕЛЬНОЙ СФЕРЕ "ТОМСКСЕРТИФИКАЦИЯ" за весь анализируемый период.

С критической стороны финансовое положение и результаты деятельности организации характеризуют такие показатели:

- чистые активы меньше уставного капитала, при этом за период имело место снижение величины чистых активов;
- коэффициент текущей (общей) ликвидности существенно ниже нормативного значения;
- отрицательная динамика рентабельности продаж (-31,7 процентных пункта от рентабельности 30,3% за аналогичный период года, предшествующего отчетному);
- коэффициент покрытия инвестиций значительно ниже нормы (доля собственного капитала и долгосрочных обязательств в общей сумме капитала организации составляет 0% (нормальное значение для данной отрасли: 70% и более));
- за последний год получен убыток от продаж (-2 тыс. руб.), причем наблюдалась отрицательная динамика по сравнению с аналогичным периодом прошлого года (-93 тыс. руб.);
- убыток от финансово-хозяйственной деятельности за 2024 год составил -8 тыс. руб.;
- отрицательная динамика финансового результата до процентов к уплате и налогообложения (ЕВИТ) на рубль выручки организации (-33,7 коп. от аналогичного показателя за аналогичный период прошлого года (01.01–31.12.2023)).

С исключительно хорошей стороны финансовое положение организации характеризуют следующие показатели:

- полностью соответствует нормативному значению коэффициент абсолютной ликвидности;
- абсолютная финансовая устойчивость по величине излишка собственных оборотных средств.

Негативно финансовое положение организации характеризует следующий показатель – на 31 декабря 2024 г. значение коэффициента обеспеченности собственными оборотными средствами (0) можно считать неудовлетворительным.

Согласно приведенному анализу, финансовое состояние АВТОНОМНАЯ НЕКОММЕРЧЕСКАЯ ОРГАНИЗАЦИЯ ПО ОКАЗАНИЮ УСЛУГ ПО СЕРТИФИКАЦИИ В СТРОИТЕЛЬНОЙ СФЕРЕ "ТОМСКСЕРТИФИКАЦИЯ" не в полной мере соответствует общепринятым нормативам, часть показателей имеет неудовлетворительные значения. Однако у организации имеются возможности для продолжения деятельности, восстановления нормативных значений финансовых показателей.