

# Пояснительная записка к бухгалтерской отчетности

## 1. Сведения об организации

Наименование юридического лица:

ОБЩЕСТВО С ОГРАНИЧЕННОЙ ОТВЕТСТВЕННОСТЬЮ "АКАДЕМИЯ ЗНАНИЙ"

Идентификационный номер налогоплательщика (ИНН): 3015110202

Код причины постановки на учет (КПП): 301901001

Основным видом деятельности, который является преобладающим и имеет приоритетное значение для организации, является образование профессиональное дополнительное (ОКВЭД 85.42).

## 2. Анализ финансового положения

### 2.1. Структура имущества и источники его формирования

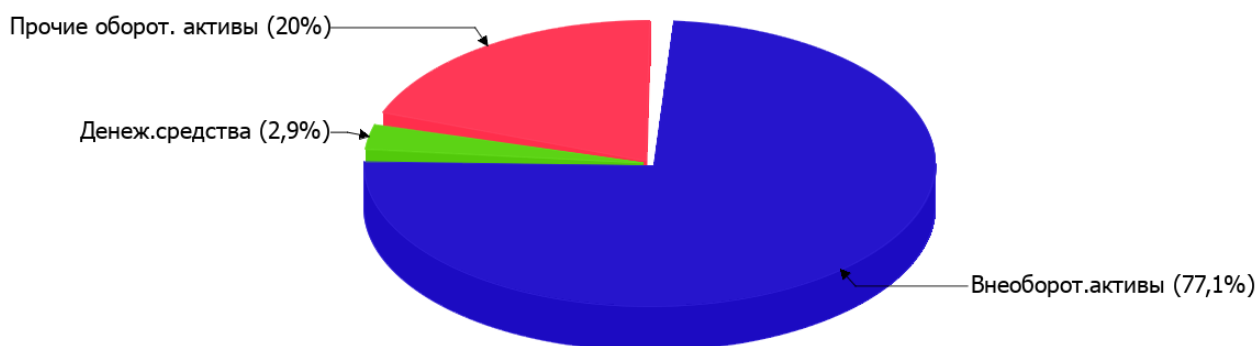
Показатель	Значение показателя				Изменение за анализируемый период	
	в тыс. руб.		в % к валюте баланса		тыс. руб. (гр.3- гр.2)	± % ((гр.3- гр.2) : гр.2)
	31.12.2023	31.12.2024	на начало анализируемого периода (31.12.2023)	на конец анализируемого периода (31.12.2024)		
<b>Актив</b>						
Внеоборотные активы	32 638	27 948	95,7	77,1	-4 690	-14,4
Оборотные	1 472	8 312	4,3	22,9	+6 840	+5,6 раза
<b>Пассив</b>						
Собственный капитал	9 749	16 168	28,6	44,6	+6 419	+65,8
Долгосрочные обязательства	24 000	17 426	70,4	48,1	-6 574	-27,4
Краткосрочные обязательства	361	2 666	1,1	7,4	+2 305	+7,4 раза
Валюта баланса	34 110	36 260	100	100	+2 150	+6,3

\* Без доходов будущих периодов, включенных в собственный капитал.

Активы на 31 декабря 2024 г. характеризуются соотношением: 77,1% внеоборотных активов и 22,9% текущих. Активы организации за весь анализируемый период увеличились на 2 150 тыс. руб. (на 6,3%). Отмечая увеличение активов, необходимо учесть, что собственный капитал увеличился еще в большей степени – на 65,8%. опережающее увеличение собственного капитала относительно общего изменения активов – фактор положительный.

Наглядно соотношение основных групп активов организации представлено ниже на диаграмме:

## Структура активов организации на 31 декабря 2024 г.



Рост активов организации связан с ростом показателя по строке "финансовые и другие оборотные активы" на **6 972** тыс. руб. (или **100%** вклада в прирост активов).

Одновременно, в пассиве баланса прирост наблюдается по строкам:

- капитал и резервы – **6 419** тыс. руб. (**73,6%**)
- краткосрочная кредиторская задолженность – **2 305** тыс. руб. (**26,4%**)

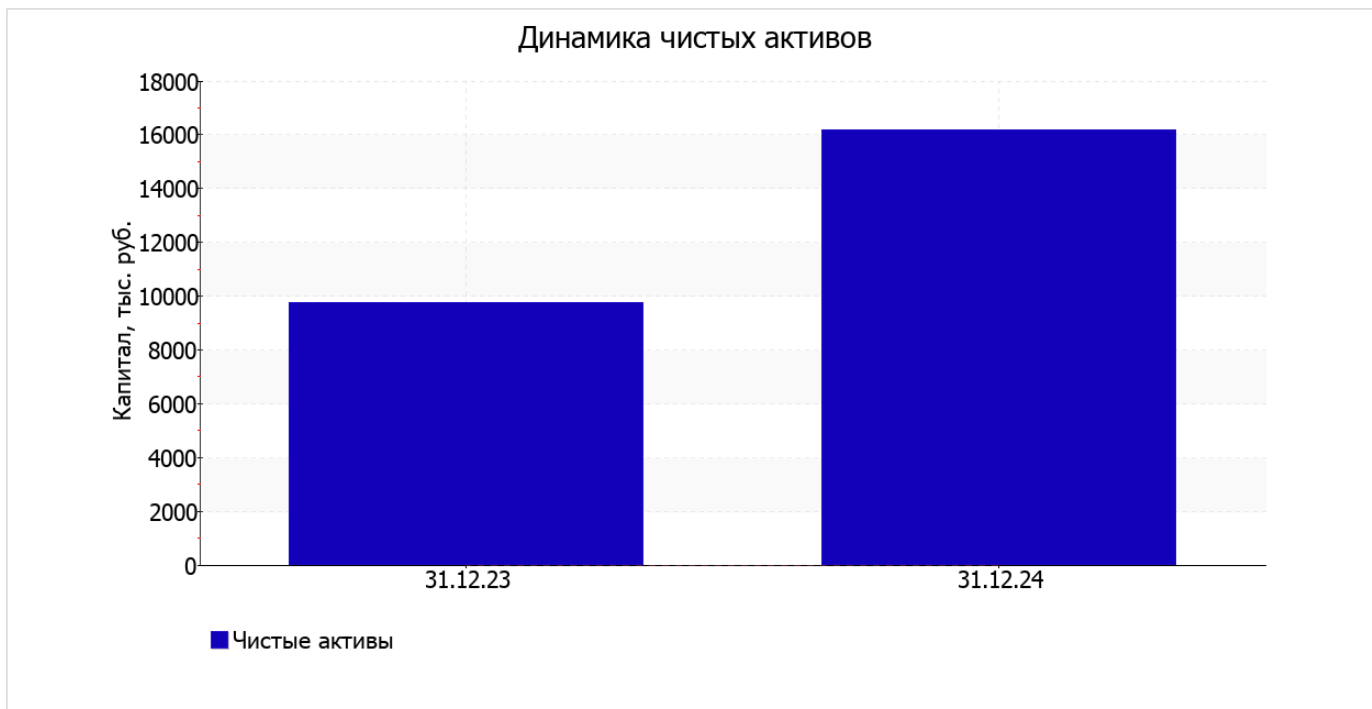
Среди отрицательно изменившихся статей баланса можно выделить "нематериальные, финансовые и другие внеоборотные активы" в активе и "долгосрочные заемные средства" в пассиве (**-3 429** тыс. руб. и **-6 574** тыс. руб. соответственно).

собственный капитал организации за весь рассматриваемый период увеличился на **6 419,0** тыс. руб. и составил **16 168,0** тыс. руб.

## 2.2. Оценка стоимости чистых активов организации

Показатель	Значение показателя				Изменение	
	в тыс. руб.		в % к валюте баланса		тыс. руб. (гр.3-гр.2)	± % ((гр.3-гр.2) : гр.2)
	31.12.2023	31.12.2024	на начало анализируемого периода (31.12.2023)	на конец анализируемого периода (31.12.2024)		
1. Чистые активы	<b>9 749</b>	<b>16 168</b>	<b>28,6</b>	<b>44,6</b>	<b>+6 419</b>	<b>+65,8</b>

Имеющаяся величина чистых активов положительно характеризует финансовое положение, полностью удовлетворяя требованиям нормативных актов к величине чистых активов организации. Более того следует отметить увеличение чистых активов на **65,8%** в течение анализируемого периода. Превышение чистых активов над уставным капиталом и в то же время их увеличение за период говорит о хорошем финансовом положении организации по данному признаку. Наглядное изменение чистых активов представлено на следующем графике.



## 2.3. Анализ финансовой устойчивости организации

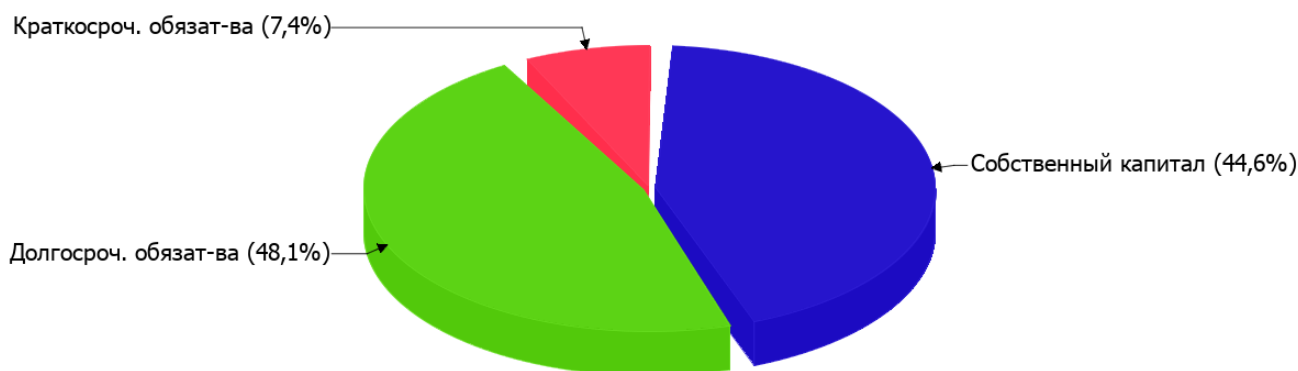
### 2.3.1. Основные показатели финансовой устойчивости организации

Показатель	Значение показателя		Изменение показателя (гр.3-гр.2)	Описание показателя и его нормативное значение
	31.12.2023	31.12.2024		
Коэффициент автономии	0,29	0,45	+0,16	Отношение собственного капитала к общей сумме капитала. нормальное значение для данной отрасли: 0,5 и более (оптимальное 0,6-0,75).
Коэффициент обеспеченности собственными оборотными средствами	-15,55	-1,42	+14,13	Отношение собственных оборотных средств к оборотным активам. нормальное значение: 0,1 и более.
Коэффициент покрытия инвестиций	0,99	0,93	-0,06	Отношение собственного капитала и долгосрочных обязательств к общей сумме капитала. нормальное значение: 0,75 и более.
Коэффициент обеспеченности запасов	–	–	–	Отношение собственных оборотных средств к стоимости запасов. нормальное значение: 0,5 и более.
Коэффициент краткосрочной задолженности	0,01	0,13	+0,12	Отношение краткосрочной задолженности к общей сумме задолженности.

Коэффициент автономии организации по состоянию на 31.12.2024 составил **0,45**. Данный коэффициент характеризует степень зависимости организации от заемного капитала. Полученное здесь значение говорит о недостаточной доле собственного капитала (**45%**) в общем капитале организации. коэффициент автономии за весь рассматриваемый период сильно вырос (на **0,16**).

Наглядно структура капитала организации представлена ниже на диаграмме:

## Структура капитала организации на 31 декабря 2024 г.



по состоянию на 31.12.2024 коэффициент обеспеченности собственными оборотными средствами равнялся - **1,42**. коэффициент обеспеченности собственными оборотными средствами резко вырос за весь анализируемый период (на **14,13**). на 31.12.2024 коэффициент имеет крайне неудовлетворительное значение.

в течение анализируемого периода коэффициент покрытия инвестиций заметно снизился до **0,93 (-0,06)**. Значение коэффициента на 31 декабря 2024 г. полностью соответствует нормативному значению (доля собственного капитала и долгосрочных обязательств в общей сумме капитала организации составляет **93%**).

По коэффициенту краткосрочной задолженности видно, что величина долгосрочной кредиторской задолженности организации значительно превосходит величину краткосрочной задолженности (86,7% и 13,3% соответственно). При этом за последний год доля краткосрочной задолженности выросла на 11,8%.

## 2.4. Ликвидность

Показатель ликвидности	Значение показателя		Изменение показателя (гр.3 - гр.2)	Расчет, рекомендованное значение
	31.12.2023	31.12.2024		
Коэффициент текущей (общей) ликвидности	4,08	3,12	-0,96	Отношение текущих активов к краткосрочным обязательствам. нормальное значение: 1,8 и более.
Коэффициент абсолютной ликвидности	3,27	0,39	-2,88	Отношение денежных средств и их эквивалентов к краткосрочным обязательствам. нормальное значение для данной отрасли: 0,3 и более.

[На конец периода] при норме 1,8 коэффициент текущей (общей) ликвидности имеет значение **3,12**. Несмотря на это следует отметить, что за весь анализируемый период коэффициент снизился на **-0,96**.

При норме 0,3 значение коэффициента абсолютной ликвидности составило **0,39**. Несмотря на это следует отметить, что за год коэффициент снизился на **-2,88**.

## 3. Анализ эффективности деятельности организации

### 3.1. Обзор результатов деятельности

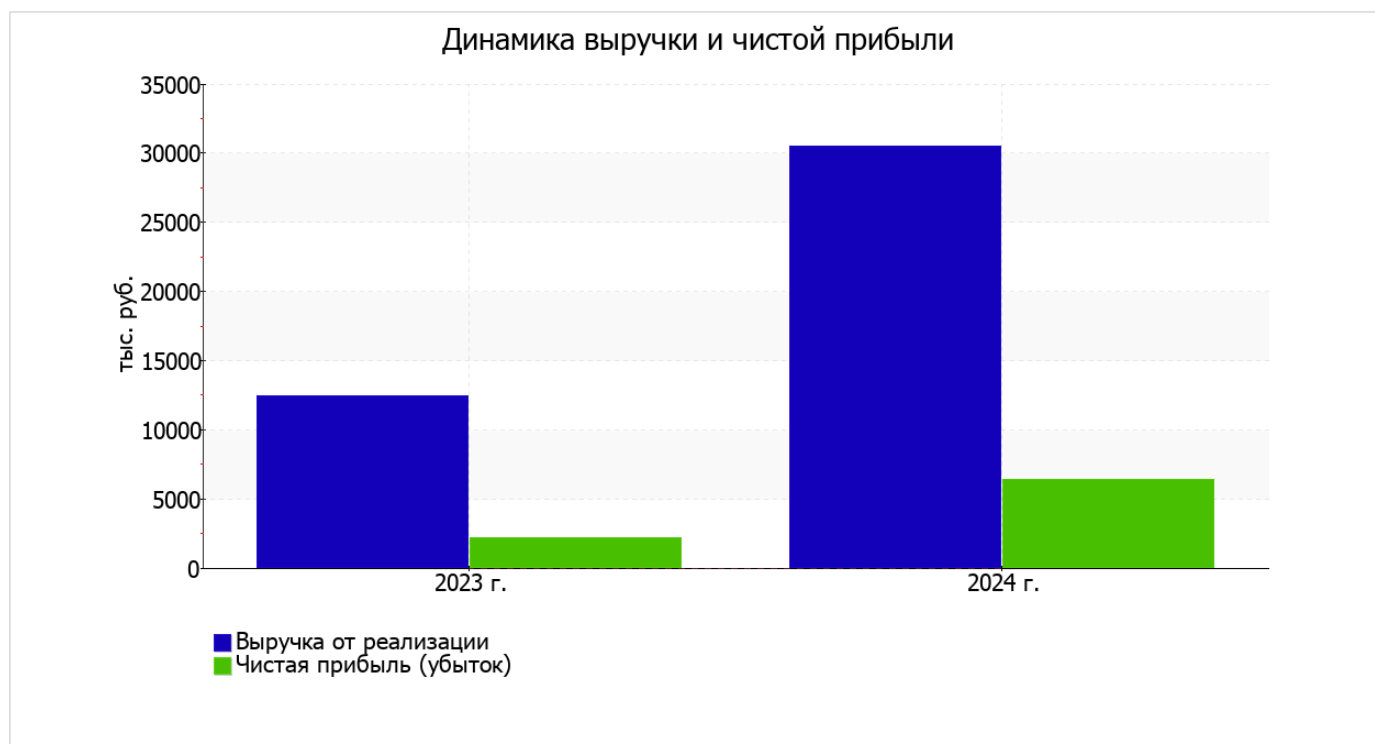
В приведенной ниже таблице обобщены основные финансовые результаты деятельности ОБЩЕСТВО С ОГРАНИЧЕННОЙ ОТВЕТСТВЕННОСТЬЮ "АКАДЕМИЯ ЗНАНИЙ" в течение анализируемого периода и аналогичный период прошлого года.

По данным "Отчета о финансовых результатах" за весь анализируемый период организация получила прибыль от продаж в размере 11 197 тыс. руб., что равняется 36,7% от выручки. По сравнению с аналогичным периодом прошлого года прибыль от продаж выросла на 8 372 тыс. руб., или в 4 раза.

По сравнению с прошлым периодом в текущем увеличилась как выручка от продаж, так и расходы по обычной деятельности (на 18 078 и 9 706 тыс. руб. соответственно). Причем в процентном отношении изменение выручки (+145,6%) опережает изменение расходов (+101,2%)

Показатель	Значение показателя, тыс. руб.		Изменение показателя		Средне- годовая величина, тыс. руб.
	2023 г.	2024 г.	тыс. руб. (гр.3 - гр.2)	± % ((3-2) : 2)	
1. Выручка	12 412	30 490	+18 078	+145,6	21 451
2. Расходы по обычным видам деятельности	9 587	19 293	+9 706	+101,2	14 440
3. Прибыль (убыток) от продаж (1-2)	2 825	11 197	+8 372	+4 раза	7 011
4. Прочие доходы и расходы, кроме процентов к уплате	-257	-1 990	-1 733	↓	-1 124
5. ЕВИТ (прибыль до уплаты процентов и налогов) (3+4)	2 568	9 207	+6 639	+3,6 раза	5 888
6. Проценты к уплате	209	2 559	+2 350	+12,2 раза	1 384
7. Налоги на прибыль (доходы)	148	229	+81	+54,7	189
8. Чистая прибыль (убыток) (5-6-7)	2 211	6 419	+4 208	+190,3	4 315

Ниже на графике наглядно представлено изменение выручки и прибыли ОБЩЕСТВО С ОГРАНИЧЕННОЙ ОТВЕТСТВЕННОСТЬЮ "АКАДЕМИЯ ЗНАНИЙ" в течение всего анализируемого периода.



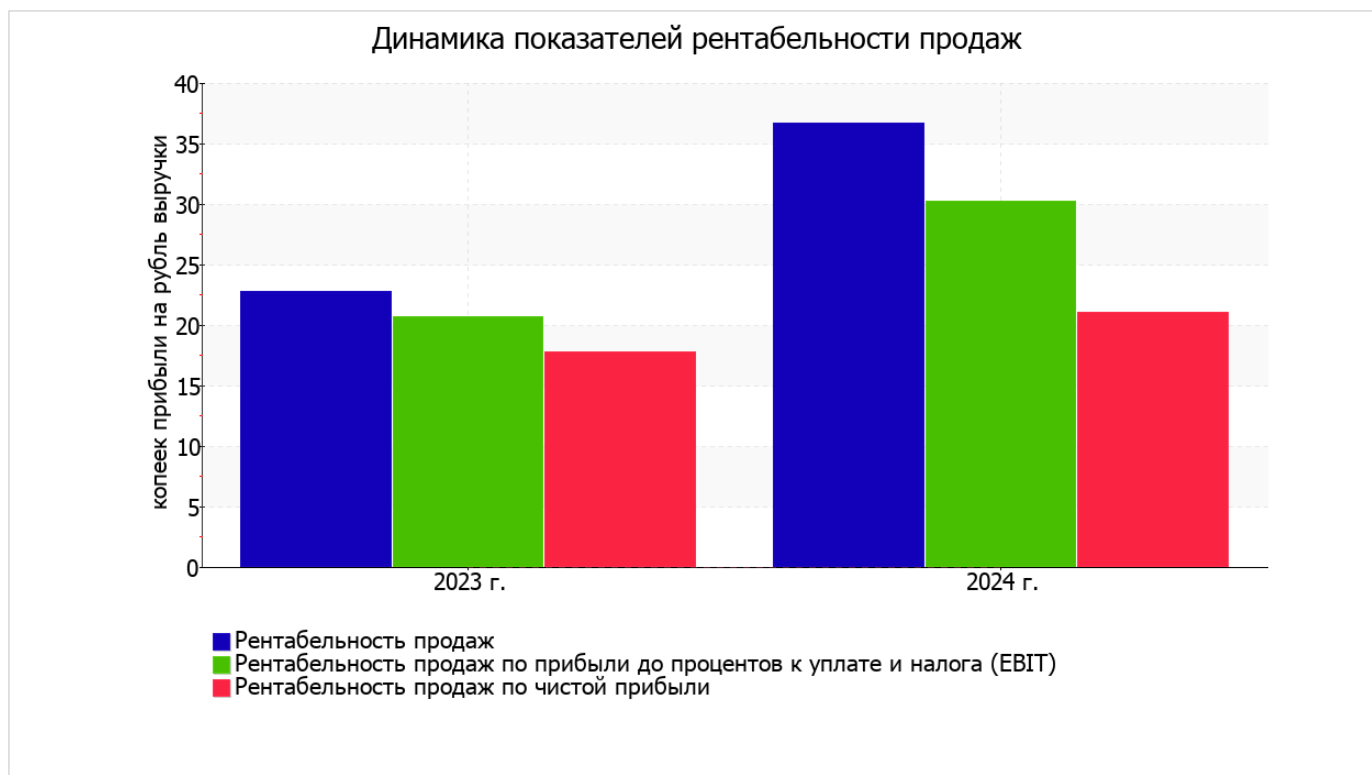
### 3.2. Анализ рентабельности

Показатели рентабельности	Значения показателя (в %, или в копейках с рубля)		Изменение показателя	
	2023 г.	2024 г.	коп., (гр.3 - гр.2)	± % ((3-2) : 2)
1. Рентабельность продаж (величина прибыли от продаж в каждом рубле выручки). нормальное значение для данной отрасли: 8% и более.	22,8	36,7	+13,9	+61,3
2. Рентабельность продаж по ЕВІТ (величина прибыли от продаж до уплаты процентов и налогов в каждом рубле выручки).	20,7	30,2	+9,5	+46
3. Рентабельность продаж по чистой прибыли (величина чистой прибыли в каждом рубле выручки). нормальное значение для данной отрасли: не менее 5%.	17,8	21,1	+3,3	+18,2

[За последний период] организация получила прибыль как от продаж, так и в целом от финансово-хозяйственной деятельности, что и обусловило положительные значения всех трех представленных в таблице показателей рентабельности.

[За последний период] организация по обычным видам деятельности получила прибыль в размере **36,7** копеек с каждого рубля выручки от реализации. К тому же имеет место положительная динамика рентабельности обычных видов деятельности по сравнению с данным показателем за аналогичный период прошлого года (**+13,9** коп.).

Показатель рентабельности, рассчитанный как отношение прибыли до процентов к уплате и налогообложения (ЕВІТ) к выручке организации, за период 01.01–31.12.2024 составил **30,2%**. Это значит, что в каждом рубле выручки организации содержалось **30,2** коп. прибыли до налогообложения и процентов к уплате.



Рентабельность использования вложенного в предпринимательскую деятельность капитала представлена в следующей таблице.

Показатель рентабельности	Значение показателя, %	Расчет показателя
	2024 г.	
Рентабельность собственного капитала (ROE)	49,4	Отношение чистой прибыли к средней величине собственного капитала. нормальное значение: не менее 20%.
Рентабельность активов (ROA)	18,2	Отношение чистой прибыли к средней стоимости активов. нормальное значение: не менее 12%.
Прибыль на задействованный капитал (ROCE)	27,3	Отношение прибыли до уплаты процентов и налогов (ЕБИТ) к собственному капиталу и долгосрочным обязательствам.

[За последний период] каждый рубль собственного капитала ОБЩЕСТВО С ОГРАНИЧЕННОЙ ОТВЕТСТВЕННОСТЬЮ "АКАДЕМИЯ ЗНАНИЙ" обеспечил 0,494 руб. чистой прибыли.

значение рентабельности активов за последний год (18,2%) можно характеризовать как положительное.

### 3.3. Расчет показателей деловой активности (оборачиваемости)

Далее в таблице рассчитаны показатели оборачиваемости ряда активов, характеризующие скорость возврата вложенных в предпринимательскую деятельность средств, а также показатель оборачиваемости кредиторской задолженности при расчетах с поставщиками и подрядчиками.

Показатель оборачиваемости	Значение в днях	Коэфф. 2024 г.
	2024 г.	
Оборачиваемость оборотных средств (отношение средней величины оборотных активов к среднесуточной выручке*; нормальное значение для данной отрасли: 97 и менее дн.)	59	6,2
Оборачиваемость запасов (отношение средней стоимости запасов к среднесуточной себестоимости проданных товаров; нормальное значение для данной отрасли: 4 и менее дн.)	–	–
Оборачиваемость кредиторской задолженности (отношение средней величины кредиторской задолженности к среднесуточной выручке)	18	20,1
Оборачиваемость активов (отношение средней стоимости активов к среднесуточной выручке; нормальное значение для данной отрасли: не более 133 дн.)	422	0,9
Оборачиваемость собственного капитала (отношение средней величины собственного капитала к среднесуточной выручке)	156	2,3

\* Приведен расчет показателя в днях. Значение коэффициента равно отношению 365 к значению показателя в днях.

Оборачиваемость активов за весь анализируемый период показывает, что организация получает выручку, равную сумме всех имеющихся активов за 422 календарных дня.

## 4. Выводы по результатам анализа

Ниже по качественному признаку обобщены важнейшие показатели финансового положения (по состоянию на последний день анализируемого периода) и результаты деятельности ОБЩЕСТВО С ОГРАНИЧЕННОЙ ОТВЕТСТВЕННОСТЬЮ "АКАДЕМИЯ ЗНАНИЙ" за год.

С очень хорошей стороны финансовое положение и результаты деятельности организации характеризуют такие показатели:

- чистые активы превышают уставный капитал, при этом за год наблюдалось увеличение чистых активов;
- коэффициент текущей (общей) ликвидности полностью соответствует нормативному значению;
- коэффициент абсолютной ликвидности полностью соответствует нормальному значению;
- рост рентабельности продаж (+13,9 процентных пункта от рентабельности 22,8% за аналогичный период года, предшествующего отчётному);
- опережающее увеличение собственного капитала относительно общего изменения активов организации;
- коэффициент покрытия инвестиций полностью соответствует норме (доля собственного капитала и долгосрочных обязательств составляет 93% от общего капитала организации);
- за последний год получена прибыль от продаж (11 197 тыс. руб.), более того наблюдалась положительная динамика по сравнению с аналогичным периодом прошлого года (+8 372 тыс. руб.);
- чистая прибыль за последний год составила 6 419 тыс. руб. (+4 208 тыс. руб. по сравнению с аналогичным периодом прошлого года);
- рост прибыли до процентов к уплате и налогообложения (ЕВИТ) на рубль выручки ОБЩЕСТВО С ОГРАНИЧЕННОЙ ОТВЕТСТВЕННОСТЬЮ "АКАДЕМИЯ ЗНАНИЙ" (+9,5 коп. к 20,7 коп. с рубля выручки за аналогичный период года, предшествующего отчётному).

В ходе анализа были получены следующие положительные показатели финансового положения и результатов деятельности ОБЩЕСТВО С ОГРАНИЧЕННОЙ ОТВЕТСТВЕННОСТЬЮ "АКАДЕМИЯ ЗНАНИЙ":

- чистая прибыль составляет существенный процент от совокупной стоимости активов организации (18,2% за период с 01.01.2024 по 31.12.2024);
- нормальная финансовая устойчивость по величине собственных оборотных средств.

Показателем, негативно характеризующим финансовое положение организации, является следующий – высокая зависимость организации от заемного капитала (собственный капитал составляет только 45%).

В ходе анализа был получен только один показатель, имеющий критическое значение – значение коэффициента обеспеченности собственными оборотными средствами, равное -1,42, является явно не соответствующим норме.

Полученные значения показателей свидетельствуют о хорошем финансовом состоянии организации, ее способности как минимум в краткосрочной перспективе отвечать по своим обязательствам. Организации с подобными финансовыми показателями имеют хорошие возможности для расширения своей деятельности за счет привлечения кредитных ресурсов.