

Пояснительная записка к бухгалтерской отчетности

1. Сведения об организации

Наименование юридического лица:

ЖСК "ВОСТОЧНЫЙ"

Идентификационный номер налогоплательщика (ИНН): 7722092677

Код причины постановки на учет (КПП): 772201001

Основным видом деятельности, который является преобладающим и имеет приоритетное значение для организации, является управление эксплуатацией жилого фонда за вознаграждение или на договорной основе (ОКВЭД 68.32.1).

2. Анализ финансового положения

2.1. Структура имущества и источники его формирования

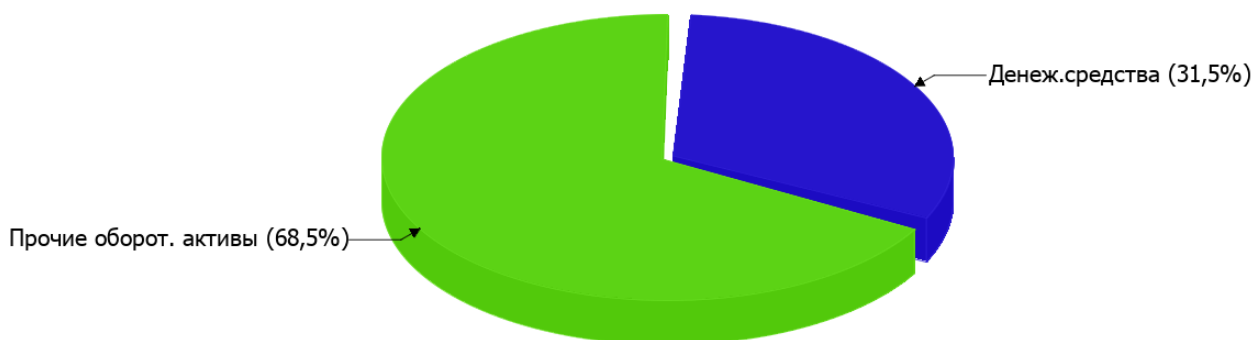
Показатель	Значение показателя				Изменение за анализируемый период	
	в тыс. руб.		в % к валюте баланса		тыс. руб. (гр.3- гр.2)	± % ((гр.3- гр.2) : гр.2)
	31.12.2023	31.12.2024	на начало анализируемого периода (31.12.2023)	на конец анализируемого периода (31.12.2024)		
Актив						
Внеоборотные активы	-	-	-	-	-	-
Оборотные	801	632	100	100	-169	-21,1
Пассив						
Собственный капитал	-	-	-	-	-	-
Долгосрочные обязательства	-	-	-	-	-	-
Краткосрочные обязательства	-	-	-	-	-	-
Валюта баланса	801	632	100	100	-169	-21,1

* Без доходов будущих периодов, включенных в собственный капитал.

Активы по состоянию на 31.12.2024 характеризуются отсутствием внеоборотных средств при 100% текущих активов. Активы организации за весь период уменьшились на 169 тыс. руб. (на 21,1%).

Структура активов организации в разрезе основных групп представлена ниже на диаграмме:

Структура активов организации на 31 декабря 2024 г.



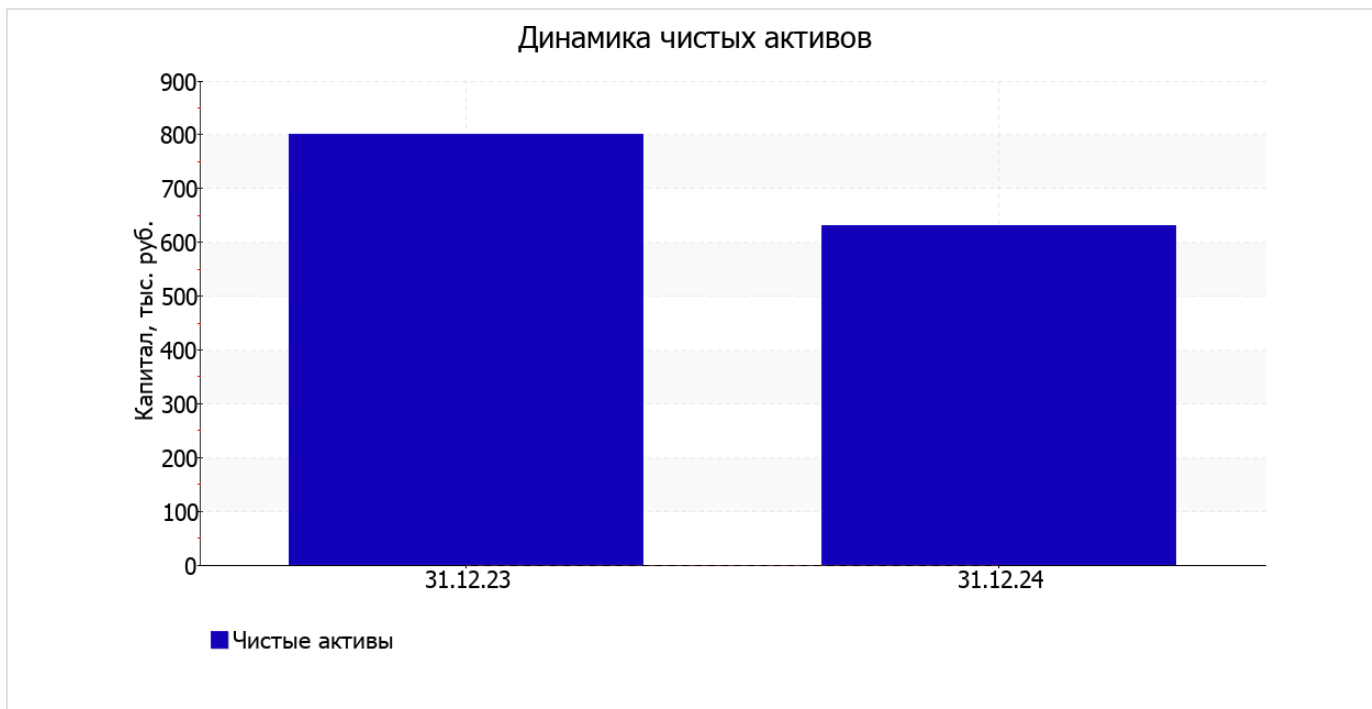
Снижение величины активов организации связано со снижением следующих позиций актива бухгалтерского баланса (в скобках указана доля изменения статьи в общей сумме всех отрицательно изменившихся статей):

- финансовые и другие оборотные активы – 139 тыс. руб. (82,2%)
- денежные средства и денежные эквиваленты – 30 тыс. руб. (17,8%)

2.2. Оценка стоимости чистых активов организации

Показатель	Значение показателя				Изменение	
	в тыс. руб.		в % к валюте баланса		тыс. руб. (гр.3-гр.2)	± % ((гр.3- гр.2) : гр.2)
	31.12.2023	31.12.2024	на начало анализируемого периода (31.12.2023)	на конец анализируемого периода (31.12.2024)		
1. Чистые активы	801	632	100	100	-169	-21,1

Имеющаяся величина чистых активов положительно характеризует финансовое положение, полностью удовлетворяя требованиям нормативных актов к величине чистых активов организации. При этом, определив текущее состояние показателя, необходимо отметить снижение чистых активов на 21,1% за весь рассматриваемый период. Несмотря на нормальную относительно уставного капитала величину чистых активов, их дальнейшее снижение может привести к ухудшению данного соотношения. Ниже на графике представлено изменение чистых активов организации.



2.3. Анализ финансовой устойчивости организации

2.3.1. Основные показатели финансовой устойчивости организации

Показатель	Значение показателя		Изменение показателя (гр.3-гр.2)	Описание показателя и его нормативное значение
	31.12.2023	31.12.2024		
Коэффициент автономии	0	0	–	Отношение собственного капитала к общей сумме капитала. нормальное значение для данной отрасли: 0,55 и более (оптимальное 0,65-0,8).
Коэффициент обеспеченности собственными оборотными средствами	0	0	–	Отношение собственных оборотных средств к оборотным активам. нормальное значение: 0,1 и более.
Коэффициент покрытия инвестиций	0	0	–	Отношение собственного капитала и долгосрочных обязательств к общей сумме капитала. нормальное значение для данной отрасли: 0,8 и более.
Коэффициент обеспеченности запасов	–	–	–	Отношение собственных оборотных средств к стоимости запасов. нормальное значение: не менее 0,5.
Коэффициент краткосрочной задолженности	–	–	–	Отношение краткосрочной задолженности к общей сумме задолженности.

коэффициент обеспеченности собственными оборотными средствами на 31.12.2024 имел нулевое значение. за весь рассматриваемый период значение коэффициента обеспеченности собственными оборотными средствами не изменилось. на последний день анализируемого периода значение коэффициента не соответствует нормативному значению.

за год изменений коэффициента покрытия инвестиций не отмечено, значение осталось на уровне 0. Значение коэффициента на 31 декабря 2024 г. значительно ниже нормы (доля собственного капитала и долгосрочных обязательств в общей сумме капитала организации составляет 0%).

2.4. Ликвидность

Показатель ликвидности	Значение показателя		Изменение показателя (гр.3 - гр.2)	Расчет, рекомендованное значение
	31.12.2023	31.12.2024		
Коэффициент текущей (общей) ликвидности	–	–	–	Отношение текущих активов к краткосрочным обязательствам. нормальное значение: 1,8 и более.
Коэффициент абсолютной ликвидности	–	–	–	Отношение денежных средств и их эквивалентов к краткосрочным обязательствам. нормальное значение для данной отрасли: не менее 0,2.

[На конец периода] значение коэффициента текущей ликвидности (–) соответствует норме. При этом за анализируемый период коэффициент остался неизменным.

Соответствующим норме, как и предыдущий коэффициент, оказался коэффициент абсолютной ликвидности (– при норме 0,2). При этом с начала периода коэффициент не изменился.

3. Анализ эффективности деятельности организации

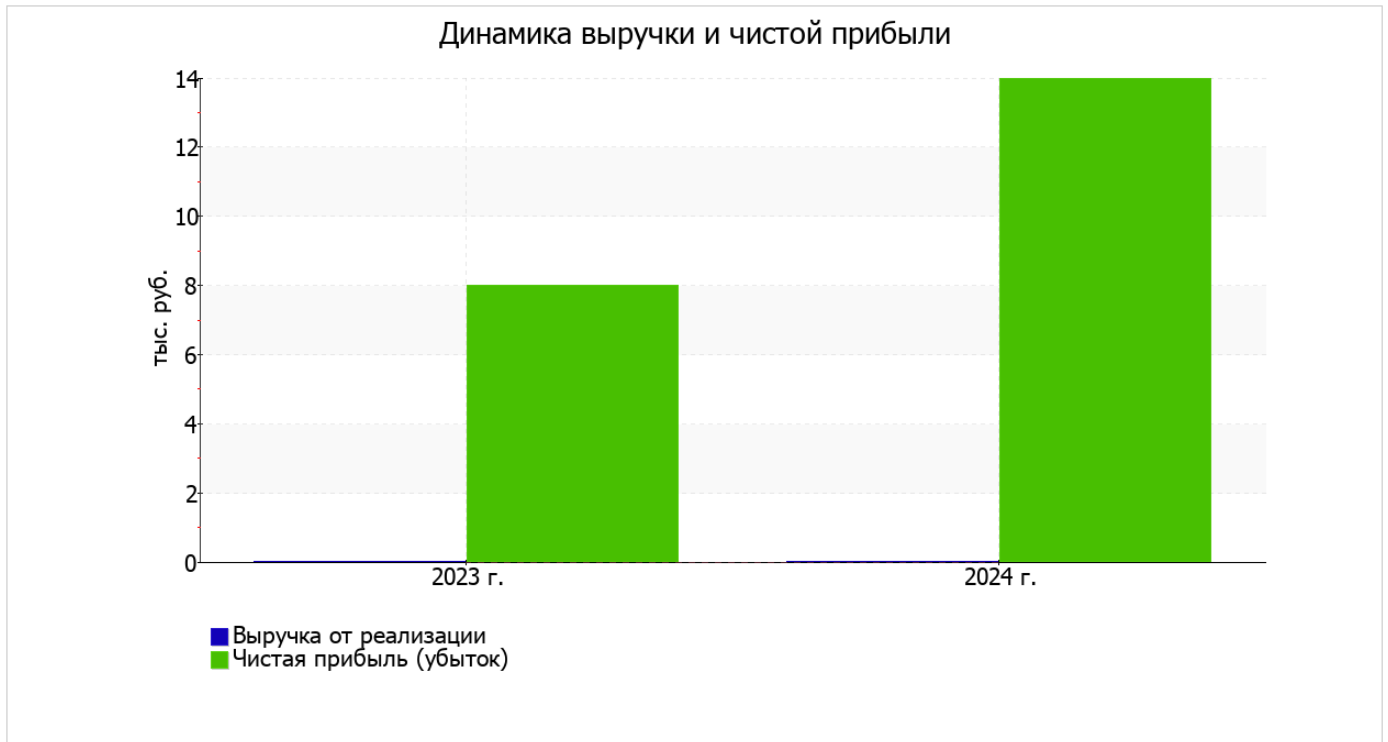
3.1. Обзор результатов деятельности

В приведенной ниже таблице обобщены основные финансовые результаты деятельности ЖСК "ВОСТОЧНЫЙ" за год и аналогичный период прошлого года.

Из "Отчета о финансовых результатах" следует, что в течение анализируемого периода организация основной деятельности не вела, и финансовый результат формируют прочие доходы-расходы.

Показатель	Значение показателя, тыс. руб.		Изменение показателя		Средне- годовая величина, тыс. руб.
	2023 г.	2024 г.	тыс. руб. (гр.3 - гр.2)	± % ((3-2) : 2)	
1. Выручка	–	–	–	–	–
2. Расходы по обычным видам деятельности	–	–	–	–	–
3. Прибыль (убыток) от продаж (1-2)	–	–	–	–	–
4. Прочие доходы и расходы, кроме процентов к уплате	9	15	+6	+66,7	12
5. ЕВІТ (прибыль до уплаты процентов и налогов) (3+4)	9	15	+6	+66,7	12
6. Проценты к уплате	–	–	–	–	–
7. Налоги на прибыль (доходы)	1	1	–	–	1
8. Чистая прибыль (убыток) (5-6-7)	8	14	+6	+75	11

Изменение выручки наглядно представлено ниже на графике.



3.2. Анализ рентабельности

Показатели рентабельности	Значения показателя (в %, или в копейках с рубля)		Изменение показателя	
	2023 г.	2024 г.	коп., (гр.3 - гр.2)	± % ((3-2) : 2)
1. Рентабельность продаж (величина прибыли от продаж в каждом рубле выручки). нормальное значение для данной отрасли: не менее 12%.	-	-	-	-
2. Рентабельность продаж по ЕВИТ (величина прибыли от продаж до уплаты процентов и налогов в каждом рубле выручки).	-	-	-	-
3. Рентабельность продаж по чистой прибыли (величина чистой прибыли в каждом рубле выручки). нормальное значение: 6% и более.	-	-	-	-

Рентабельность использования вложенного в предпринимательскую деятельность капитала представлена в следующей таблице.

Показатель рентабельности	Значение показателя, %	Расчет показателя
	2024 г.	
Рентабельность собственного капитала (ROE)	-	Отношение чистой прибыли к средней величине собственного капитала. нормальное значение для данной отрасли: 16% и более.
Рентабельность активов (ROA)	1,9	Отношение чистой прибыли к средней стоимости активов. нормальное значение для данной отрасли: не менее 7%.

Показатель рентабельности	Значение показателя, %	Расчет показателя
	2024 г.	
Прибыль на задействованный капитал (ROCE)	–	Отношение прибыли до уплаты процентов и налогов (ЕВИТ) к собственному капиталу и долгосрочным обязательствам.

Поскольку у организации фактически отсутствовал собственный капитал (в среднем составил отрицательную величину: 0 тыс. руб. на 31.12.2024 и 0 тыс. руб. на 31 декабря 2023), значение показателя рентабельности собственного капитала за 2024 год отсутствует.

за последний год значение рентабельности активов, равное **1,9%**, можно охарактеризовать как не соответствующее принятому нормативу.

3.3. Расчет показателей деловой активности (оборачиваемости)

Далее в таблице рассчитаны показатели оборачиваемости ряда активов, характеризующие скорость возврата вложенных в предпринимательскую деятельность средств, а также показатель оборачиваемости кредиторской задолженности при расчетах с поставщиками и подрядчиками.

Показатель оборачиваемости	Значение в днях	Коэфф. 2024 г.
	2024 г.	
Оборачиваемость оборотных средств (отношение средней величины оборотных активов к среднесуточной выручке*; нормальное значение для данной отрасли: 192 и менее дн.)	–	–
Оборачиваемость запасов (отношение средней стоимости запасов к среднесуточной себестоимости проданных товаров; нормальное значение для данной отрасли: 4 и менее дн.)	–	–
Оборачиваемость кредиторской задолженности (отношение средней величины кредиторской задолженности к среднесуточной выручке)	–	–
Оборачиваемость активов (отношение средней стоимости активов к среднесуточной выручке; нормальное значение для данной отрасли: 515 и менее дн.)	–	–
Оборачиваемость собственного капитала (отношение средней величины собственного капитала к среднесуточной выручке)	–	–

* Приведен расчет показателя в днях. Значение коэффициента равно отношению 365 к значению показателя в днях.

4. Выводы по результатам анализа

Ниже обобщены ключевые финансовые показатели ЖСК "ВОСТОЧНЫЙ" в течение анализируемого периода

Показатели финансового положения и результатов деятельности организации, имеющие исключительно хорошие значения:

- абсолютная финансовая устойчивость по величине излишка собственных оборотных средств;
- чистая прибыль за последний год составила **14** тыс. руб. (+6 тыс. руб. по сравнению с аналогичным периодом прошлого года).

Анализ выявил следующие неудовлетворительные показатели финансового положения и результатов деятельности ЖСК "ВОСТОЧНЫЙ":

- по состоянию на 31.12.2024 значение коэффициента обеспеченности собственными оборотными средствами, равное **0**, можно считать неудовлетворительным;
- недостаточная рентабельность активов (**1,9%** за последний год).

Положительно характеризующим финансовое положение организации показателем является следующий – чистые активы превышают уставный капитал, однако за весь анализируемый период произошло снижение их величины.

Показателем, имеющим значение на границе норматива, является следующий – финансовый результат от продаж в течение анализируемого периода равен нулю.

В ходе анализа был получен лишь один показатель, имеющий критическое значение – коэффициент покрытия инвестиций значительно ниже нормы (доля собственного капитала и долгосрочных обязательств в общей сумме капитала организации составляет **0%** (нормальное значение для данной отрасли: не менее 80%).

Анализ показывает, что основные финансовые показатели организации не соответствуют общепринятым нормативным значением, что должно найти отражение в планировании деятельности на ближайшую перспективу.