

# Пояснительная записка к бухгалтерской отчетности

## 1. Сведения об организации

Наименование юридического лица:

ОБЩЕСТВО С ОГРАНИЧЕННОЙ ОТВЕТСТВЕННОСТЬЮ "СЮРПРИЗ"

Идентификационный номер налогоплательщика (ИНН): 5957011175

Код причины постановки на учет (КПП): 595701001

Основным видом деятельности, который является преобладающим и имеет приоритетное значение для организации, является торговля розничная напитками в специализированных магазинах (ОКВЭД 47.25).

## 2. Анализ финансового положения

### 2.1. Структура имущества и источники его формирования

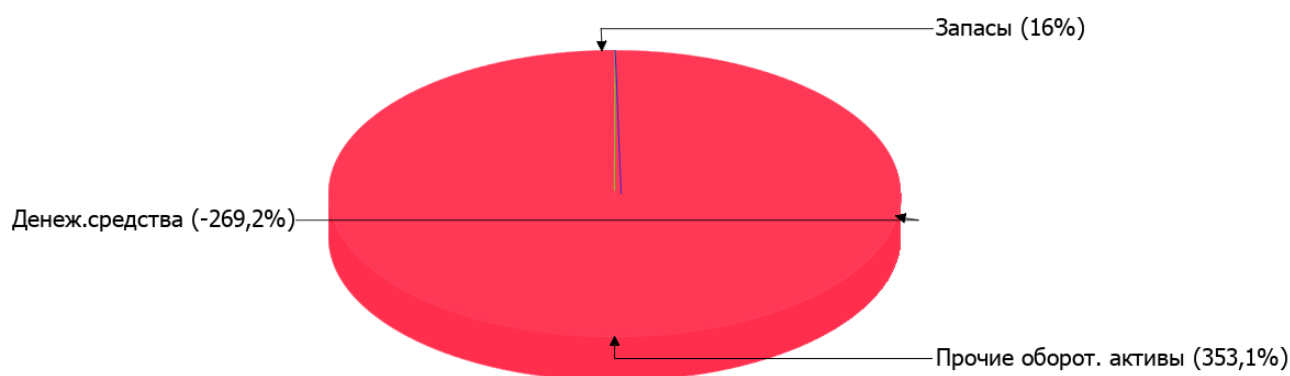
Показатель	Значение показателя				Изменение за анализируемый период	
	в тыс. руб.		в % к валюте баланса		тыс. руб. (гр.3- гр.2)	± % ((гр.3- гр.2) : гр.2)
	31.12.2023	31.12.2024	на начало анализируемого периода (31.12.2023)	на конец анализируемого периода (31.12.2024)		
<b>Актив</b>						
Внеоборотные активы	5	5	<0,1	<0,1	–	–
Оборотные	13 231	14 108	100	100	+877	+6,6
<b>Пассив</b>						
Собственный капитал	12 661	13 191	95,7	93,5	+530	+4,2
Долгосрочные обязательства	–	–	–	–	–	–
Краткосрочные обязательства	575	922	4,3	6,5	+347	+60,3
Валюта баланса	13 236	14 113	100	100	+877	+6,6

\* Без доходов будущих периодов, включенных в собственный капитал.

Активы на 31 декабря 2024 г. характеризуются большой долей (100%) текущих активов и незначительным процентом внеоборотных средств. Активы организации за весь период увеличились на 877 тыс. руб. (на 6,6%). Отмечая увеличение активов, необходимо учесть, что собственный капитал увеличился в меньшей степени – на 4,2%. отстающее увеличение собственного капитала относительно общего изменения активов следует рассматривать как негативный фактор.

На диаграмме ниже представлена структура активов организации в разрезе основных групп:

## Структура активов организации на 31 декабря 2024 г.



Рост величины активов организации связан с ростом следующих позиций актива бухгалтерского баланса (в скобках указана доля изменения статьи в общей сумме всех положительно изменившихся статей):

- финансовые и другие оборотные активы – 3 828 тыс. руб. (87,8%)
- запасы – 530 тыс. руб. (12,2%)

Одновременно, в пассиве баланса прирост наблюдается по строкам:

- капитал и резервы – 530 тыс. руб. (60,4%)
- краткосрочная кредиторская задолженность – 190 тыс. руб. (21,7%)
- краткосрочные заемные средства – 157 тыс. руб. (17,9%)

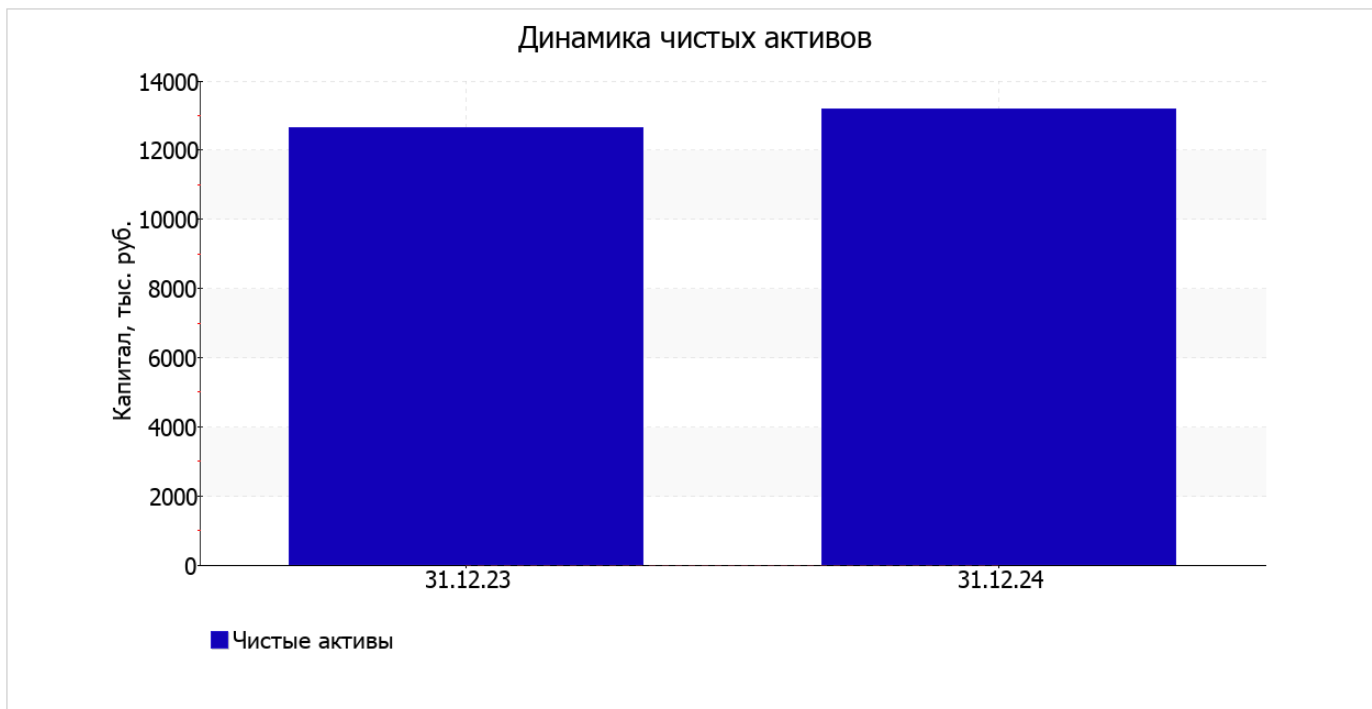
Среди отрицательно изменившихся статей баланса можно выделить "денежные средства и денежные эквиваленты" в активе (-3 481 тыс. руб. ).

на 31 декабря 2024 г. собственный капитал организации равнялся 13 191,0 тыс. руб. наблюдался слабый рост собственного капитала.

## 2.2. Оценка стоимости чистых активов организации

Показатель	Значение показателя				Изменение	
	в тыс. руб.		в % к валюте баланса		тыс. руб. (гр.3-гр.2)	± % ((гр.3-гр.2) : гр.2)
	31.12.2023	31.12.2024	на начало анализируемого периода (31.12.2023)	на конец анализируемого периода (31.12.2024)		
1. Чистые активы	12 661	13 191	95,7	93,5	+530	+4,2

Имеющаяся величина чистых активов положительно характеризует финансовое положение, полностью удовлетворяя требованиям нормативных актов к величине чистых активов организации. Более того следует отметить увеличение чистых активов на 4,2% за год. Превышение чистых активов над уставным капиталом и в то же время их увеличение за период говорит о хорошем финансовом положении организации по данному признаку. Наглядное изменение чистых активов представлено на следующем графике.



## 2.3. Анализ финансовой устойчивости организации

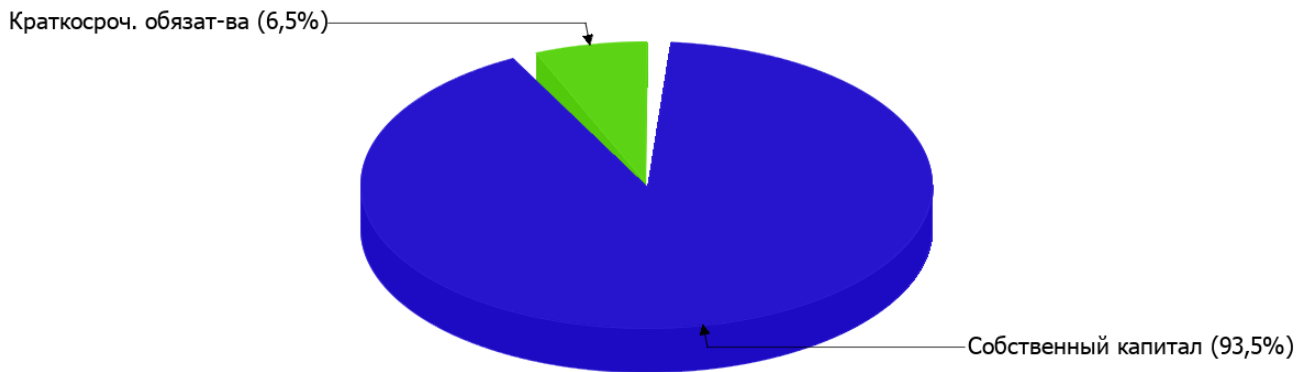
### 2.3.1. Основные показатели финансовой устойчивости организации

Показатель	Значение показателя		Изменение показателя (гр.3-гр.2)	Описание показателя и его нормативное значение
	31.12.2023	31.12.2024		
Коэффициент автономии	0,96	0,93	-0,03	Отношение собственного капитала к общей сумме капитала. нормальное значение: не менее 0,45 (оптимальное 0,55-0,7).
Коэффициент обеспеченности собственными оборотными средствами	0,96	0,93	-0,03	Отношение собственных оборотных средств к оборотным активам. нормальное значение: 0,1 и более.
Коэффициент покрытия инвестиций	0,96	0,93	-0,03	Отношение собственного капитала и долгосрочных обязательств к общей сумме капитала. нормальное значение для данной отрасли: не менее 0,7.
Коэффициент обеспеченности запасов	7,32	5,84	-1,48	Отношение собственных оборотных средств к стоимости запасов. нормальное значение: 0,5 и более.
Коэффициент краткосрочной задолженности	1	1	-	Отношение краткосрочной задолженности к общей сумме задолженности.

Коэффициент автономии организации на последний день анализируемого периода (31.12.2024) составил **0,93**. Полученное значение говорит о слишком осторожном отношении ОБЩЕСТВО С ОГРАНИЧЕННОЙ ОТВЕТСТВЕННОСТЬЮ "СЮРПРИЗ" к привлечению заемных денежных средств (собственный капитал составляет **93%** в общем капитале организации). в течение анализируемого периода произошло небольшое снижение коэффициента автономии (на **0,03**).

Наглядно структура капитала организации представлена ниже на диаграмме: Необходимо отметить, что долгосрочные обязательства не нашли отражение на диаграмме ввиду их отсутствия.

Структура капитала организации на 31 декабря 2024 г.



коэффициент обеспеченности собственными оборотными средствами за весь рассматриваемый период несколько уменьшился (до **0,93**; **-0,03**). на 31 декабря 2024 г. коэффициент демонстрирует исключительно хорошее значение.

за весь анализируемый период наблюдалось слабое падение коэффициента покрытия инвестиций с **0,96** до **0,93** (**-0,03**). Значение коэффициента по состоянию на 31.12.2024 вполне соответствует норме.

за год коэффициент обеспеченности материальных запасов снизился с **7,32** до **5,84** (т.е. на **1,48**). коэффициент обеспеченности материальных запасов на последний день анализируемого периода (31.12.2024) демонстрирует вполне соответствующее нормальному значению.

Коэффициент краткосрочной задолженности организации показывает на отсутствие долгосрочной задолженности при 100% краткосрочной.

## 2.4. Ликвидность

Показатель ликвидности	Значение показателя		Изменение показателя (гр.3 - гр.2)	Расчет, рекомендованное значение
	31.12.2023	31.12.2024		
Коэффициент текущей (общей) ликвидности	<b>23,01</b>	<b>15,3</b>	<b>-7,71</b>	Отношение текущих активов к краткосрочным обязательствам. нормальное значение для данной отрасли: 1,9 и более.
Коэффициент абсолютной ликвидности	<b>-59,98</b>	<b>-41,18</b>	<b>+18,8</b>	Отношение денежных средств и их эквивалентов к краткосрочным обязательствам. нормальное значение для данной отрасли: 0,2 и более.

[На конец периода] коэффициент текущей (общей) ликвидности полностью укладывается в норму (**15,3** при нормативном значении 1,9). Несмотря на это следует отметить, что за год коэффициент текущей ликвидности снизился на **-7,71**.

Второй коэффициент, характеризующий способность организации погасить всю или часть краткосрочной задолженности за счет денежных средств и их эквивалентов, имеет значение (**-41,18**) ниже допустимого предела (норма: 0,2). Несмотря на это следует отметить положительную динамику – за год коэффициент вырос на **18,8**.

### 3. Анализ эффективности деятельности организации

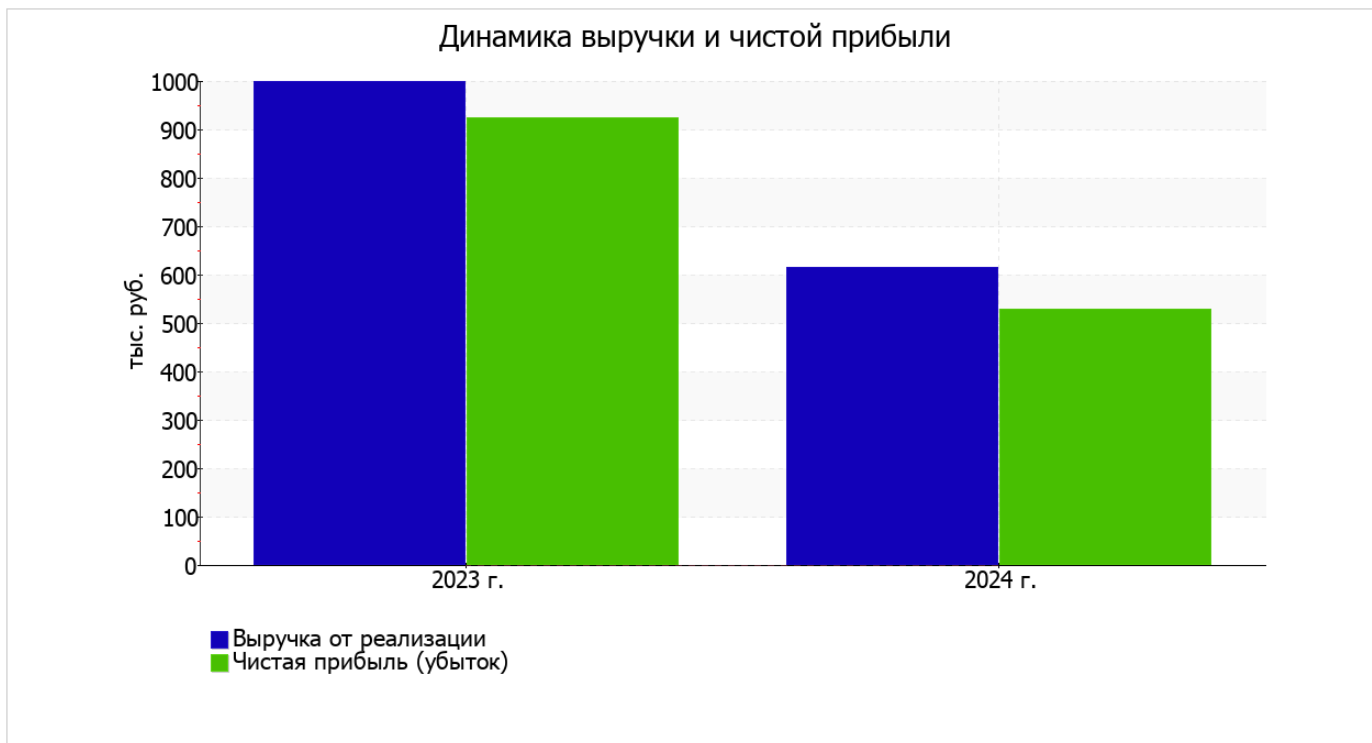
#### 3.1. Обзор результатов деятельности

В приведенной ниже таблице обобщены основные финансовые результаты деятельности ОБЩЕСТВО С ОГРАНИЧЕННОЙ ОТВЕТСТВЕННОСТЬЮ "СЮРПРИЗ" за последний год и аналогичный период прошлого года.

По данным "Отчета о финансовых результатах" за весь рассматриваемый период организация получила прибыль от продаж в размере 614 тыс. руб., что равняется 100% от выручки. По сравнению с аналогичным периодом прошлого года прибыль от продаж снизилась на 385 тыс. руб., или на 38,5%.

Показатель	Значение показателя, тыс. руб.		Изменение показателя		Средне- годовая величина, тыс. руб.
	2023 г.	2024 г.	тыс. руб. (гр.3 - гр.2)	± % ((3-2) : 2)	
1. Выручка	999	614	-385	-38,5	807
2. Расходы по обычным видам деятельности	-	-	-	-	-
3. Прибыль (убыток) от продаж (1-2)	999	614	-385	-38,5	807
4. Прочие доходы и расходы, кроме процентов к уплате	-75	-85	-10	↓	-80
5. ЕВИТ (прибыль до уплаты процентов и налогов) (3+4)	924	529	-395	-42,7	727
6. Проценты к уплате	-	-	-	-	-
7. Налоги на прибыль (доходы)	-	-	-	-	-
8. Чистая прибыль (убыток) (5-6-7)	924	529	-395	-42,7	727

Ниже на графике наглядно представлено изменение выручки и прибыли ОБЩЕСТВО С ОГРАНИЧЕННОЙ ОТВЕТСТВЕННОСТЬЮ "СЮРПРИЗ" в течение всего анализируемого периода.



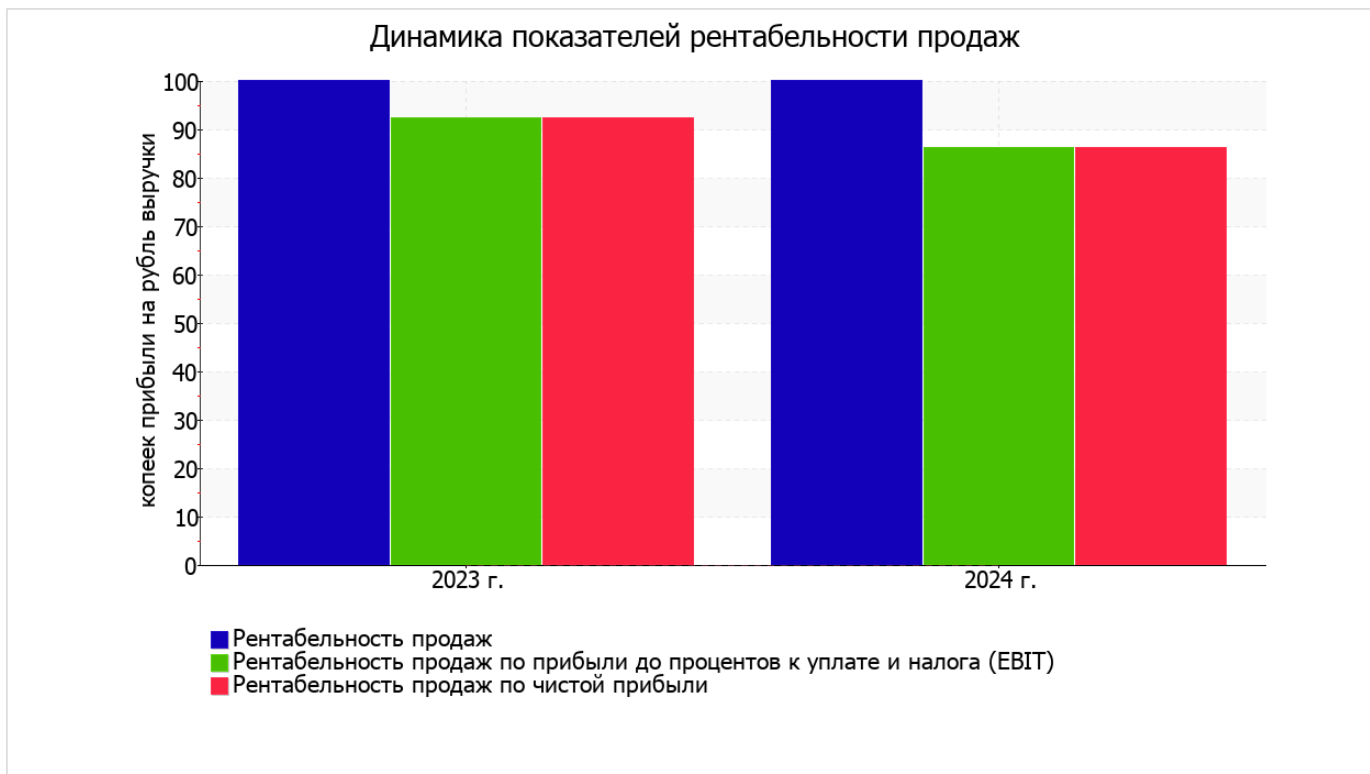
### 3.2. Анализ рентабельности

Показатели рентабельности	Значения показателя (в %, или в копейках с рубля)		Изменение показателя	
	2023 г.	2024 г.	коп., (гр.3 - гр.2)	± % ((3-2) : 2)
1. Рентабельность продаж (величина прибыли от продаж в каждом рубле выручки). нормальное значение для данной отрасли: 6% и более.	100	100	-	-
2. Рентабельность продаж по ЕВІТ (величина прибыли от продаж до уплаты процентов и налогов в каждом рубле выручки).	92,5	86,2	-6,3	-6,9
3. Рентабельность продаж по чистой прибыли (величина чистой прибыли в каждом рубле выручки). нормальное значение для данной отрасли: не менее 3%.	92,5	86,2	-6,3	-6,9

Представленные в таблице показатели рентабельности за последний год имеют положительные значения как следствие прибыльной деятельности ОБЩЕСТВО С ОГРАНИЧЕННОЙ ОТВЕТСТВЕННОСТЬЮ "СЮРПРИЗ".

прибыль от продаж в анализируемом периоде составляет 100% от полученной выручки.

Показатель рентабельности, рассчитанный как отношение прибыли до процентов к уплате и налогообложения (ЕВІТ) к выручке организации, за период 01.01–31.12.2024 составил 86,2%. То есть в каждом рубле выручки организации содержалось 86,2 коп. прибыли до налогообложения и процентов к уплате.



Рентабельность использования вложенного в предпринимательскую деятельность капитала представлена в следующей таблице.

Показатель рентабельности	Значение показателя, %	Расчет показателя
	2024 г.	
Рентабельность собственного капитала (ROE)	4,1	Отношение чистой прибыли к средней величине собственного капитала. нормальное значение: не менее 20%.
Рентабельность активов (ROA)	3,9	Отношение чистой прибыли к средней стоимости активов. нормальное значение для данной отрасли: не менее 10%.
Прибыль на задействованный капитал (ROCE)	4,1	Отношение прибыли до уплаты процентов и налогов (ЕВИТ) к собственному капиталу и долгосрочным обязательствам.

[За последний период] каждый рубль собственного капитала организации обеспечил **0,041** руб. чистой прибыли. за 2024 год значение рентабельности активов (**3,9%**) соответствует норме.

### 3.3. Расчет показателей деловой активности (оборачиваемости)

В следующей таблице рассчитаны показатели оборачиваемости ряда активов, характеризующие скорость возврата вложенных в предпринимательскую деятельность средств, а также показатель оборачиваемости кредиторской задолженности при расчетах с поставщиками и подрядчиками.

Показатель оборачиваемости	Значение в днях	Коэфф. 2024 г.
	2024 г.	
Оборачиваемость оборотных средств (отношение средней величины оборотных активов к среднедневной выручке*; нормальное значение для данной отрасли: 108 и менее дн.)	8 148	<0,1
Оборачиваемость запасов (отношение средней стоимости запасов к среднедневной себестоимости проданных товаров; нормальное значение для данной отрасли: 47 и менее дн.)	–	–
Оборачиваемость кредиторской задолженности (отношение средней величины кредиторской задолженности к среднедневной выручке)	198	1,8
Оборачиваемость активов (отношение средней стоимости активов к среднедневной выручке; нормальное значение для данной отрасли: 124 и менее дн.)	8 151	<0,1
Оборачиваемость собственного капитала (отношение средней величины собственного капитала к среднедневной выручке)	7 705	<0,1

\* Приведен расчет показателя в днях. Значение коэффициента равно отношению 365 к значению показателя в днях.

Оборачиваемость активов за весь анализируемый период показывает, что организация получает выручку, равную сумме всех имеющихся активов за 8151 календарный день (т.е. 22 года).

## 4. Выводы по результатам анализа

По результатам проведенного анализа выделены и сгруппированы по качественному признаку основные показатели финансового положения (по состоянию на 31.12.2024) и результатов деятельности ОБЩЕСТВО С ОГРАНИЧЕННОЙ ОТВЕТСТВЕННОСТЬЮ "СЮРПРИЗ" за год.

Анализ выявил следующие показатели, имеющие исключительно хорошие значения:

- чистые активы превышают уставный капитал, при этом за год наблюдалось увеличение чистых активов;
- значение коэффициента обеспеченности собственными оборотными средствами, равное 0,93, можно охарактеризовать как очень хорошее;
- коэффициент текущей (общей) ликвидности полностью соответствует нормальному значению;
- коэффициент покрытия инвестиций полностью соответствует норме (доля собственного капитала и долгосрочных обязательств составляет 93% от общего капитала организации);
- абсолютная финансовая устойчивость по величине излишка собственных оборотных средств.

Следующие 2 показателя финансового положения и результатов деятельности организации имеют положительные значения:

- доля собственного капитала неоправданно высока (93%);
- прибыль от финансово-хозяйственной деятельности за период 01.01–31.12.2024 составила 529 тыс. руб.

Приведенные ниже 2 показателя результатов деятельности организации имеют нормальные или близкие к нормальным значения:

- за последний год получена прибыль от продаж (614 тыс. руб.), однако наблюдалась ее отрицательная динамика по сравнению с аналогичным периодом прошлого года (-385 тыс. руб.);
- незначительная отрицательная динамика прибыли до процентов к уплате и налогообложения (ЕБИТ) на рубль выручки ОБЩЕСТВО С ОГРАНИЧЕННОЙ ОТВЕТСТВЕННОСТЬЮ "СЮРПРИЗ" (-6,3 коп. от аналогичного показателя рентабельности за аналогичный период года, предшествующего отчетному).

Следующие 2 показателя финансового положения и результатов деятельности организации имеют отрицательные значения:

- низкая рентабельность активов (3,9% за 2024 год);
- отрицательная динамика собственного капитала относительно общего изменения активов организации.

В ходе анализа был получен только один показатель, имеющий критическое значение – коэффициент абсолютной ликвидности значительно ниже нормы.

Как следует из приведенного анализа, основные финансовые показатели укладываются в нормативные значения. При таком финансовом состоянии у ОБЩЕСТВО С ОГРАНИЧЕННОЙ ОТВЕТСТВЕННОСТЬЮ "СЮРПРИЗ" имеются все возможности для эффективной деятельности.