

**Пояснения к бухгалтерскому балансу
и отчету о финансовых результатах (тыс. руб.)**

1. Нематериальные активы и расходы на научно-исследовательские, опытно-конструкторские и технологические работы (НИОКР)

1.1. Наличие и движение нематериальных активов

Наименование показателя	Код	Период	На начало года		Изменения за период						На конец периода		
			первоначальная стоимость	накопленная амортизация и убытки от обесценения	Поступило	Выбыло	начислено амортизации	Убыток от обесценения	Переоценка	Накопленная амортизация	первоначальная стоимость	накопленная амортизация и убытки от обесценения	
Нематериальные активы - всего	5100	за 2024г.	-	-	-	-	-	-	-	-	-	-	-
	5110	за 2023г.	-	-	-	-	-	-	-	-	-	-	-
в том числе:	5101	за 2024г.	-	-	-	-	-	-	-	-	-	-	-
	5111	за 2023г.	-	-	-	-	-	-	-	-	-	-	-

1.2. Первоначальная стоимость нематериальных активов, созданных самой организацией

Наименование показателя	Код	На 31 декабря 2024 г.	На 31 декабря 2023 г.	На 31 декабря 2022 г.
Всего	5120	-	-	-
в том числе:	5121	-	-	-

2.2. Незавершенные капитальные вложения

Наименование показателя	Код	Период	На начало года	Изменения за период			На конец периода
				затраты за период	списано	принято к учету в качестве основных средств или увеличена стоимость	
Незавершенное строительство и незаконченные операции по приобретению, модернизации и т.п. основных средств - всего	5240	за 2024г.	-	-	-	-	
	5250	за 2023г.	-	-	-	-	
В том числе:							
Земельный участок, общ.пл. 140,2 кв.м., (г. Краснодар, ул. Сормоовская, 10/4)	5241	за 2024г.	-	-	-	-	
	5251	за 2023г.	-	-	-	-	

2.3. Изменение стоимости основных средств в результате достройки, дооборудования, реконструкции и частичной ликвидации

Наименование показателя	Код	за 2024г.		за 2023г.	
		увеличение стоимости объектов основных средств в результате достройки, дооборудования, реконструкции - всего	в том числе:	увеличение стоимости объектов основных средств в результате частичной ликвидации - всего:	в том числе:
Увеличение стоимости объектов основных средств в результате достройки, дооборудования, реконструкции - всего	5260	-	-	-	-
В том числе:					
Уменьшение стоимости объектов основных средств в результате частичной ликвидации - всего:	5270	-	-	-	-
В том числе:					
	5271	-	-	-	-

2.4. Иное использование основных средств

Наименование показателя	Код	На 31 декабря 2024 г.	На 31 декабря 2023 г.	На 31 декабря 2022 г.
Переданные в аренду основные средства, числящиеся на балансе	5280	-	-	-
Переданные в аренду основные средства, числящиеся за балансом	5281	-	-	-
Полученные в аренду основные средства, числящиеся на балансе	5282	-	-	-
Полученные в аренду основные средства, числящиеся за балансом	5283	-	2 600	-
Объекты недвижимости, принятые в эксплуатацию и фактически используемые, находящиеся в процессе государственной регистрации	5284	-	-	-
Основные средства, введенные на консервацию	5285	-	-	-
Иное использование основных средств	5286	-	-	-
(заполн. и др.)	5287	-	-	-
Балансовая стоимость неамортизируемых основных средств	5288	-	-	-



Руководитель

КАЕШКИН АЛЕКСАНДР
НИКОЛАЕВИЧ

(расшифровка подписи)

28 декабря 2024 г.


3. Финансовые вложения

3.1. Наличие и движение финансовых вложений

Наименование показателя	Код	Период	На начало года		Изменения за период					На конец периода	
			первоначальная стоимость	накопленная коррек-тировка	Поступило	первоначальная стоимость	накопленная коррек-тировка	начисления процентов (включая доведение первоначальной стоимости до номинальной)	Текущей рыночной стоимости (убытков от обесценения)	первоначальная стоимость	накопленная коррек-тировка
Долгосрочные - всего	5301	за 2024г.	-	-	-	-	-	-	-	-	-
	5311	за 2023г.	-	-	-	-	-	-	-	-	-
В том числе:	5302	за 2024г.	-	-	-	-	-	-	-	-	-
	5312	за 2023г.	-	-	-	-	-	-	-	-	-
Краткосрочные - всего	5305	за 2024г.	16 600	-	58 730	(74 230)	-	-	-	1 100	-
	5315	за 2023г.	-	-	44 330	(27 730)	-	-	-	1 660	-
В том числе:	5306	за 2024г.	16 600	-	58 370	(74 230)	-	-	-	1 100	-
Размещение денежных средств на депозитах	5316	за 2023г.	-	-	44 330	(27 730)	-	-	-	16 600	-
	5300	за 2024г.	16 600	-	58 730	(74 230)	-	-	-	1 100	-
Финансовых вложений - итого	5310	за 2023г.	-	-	44 330	(27 730)	-	-	-	1 660	-

3.2. Иное использование финансовых вложений

Наименование показателя	Код	На 31 декабря 2024 г.	На 31 декабря 2023 г.	На 31 декабря 2022 г.
Финансовые вложения, находящиеся в залоге - всего	5320	-	-	-
в том числе:				
Финансовые вложения, переданные третьим лицам (кроме продаж) - всего	5321	-	-	-
5325	-	-	-	-
в том числе:				
5326	-	-	-	-
Иное использование финансовых вложений	5329	-	-	-




КАЁШКИН АЛЕКСАНДР
НИКОЛАЕВИЧ
(расшифровка подписи)

28 декабря 2025 г.

4.2. Запасы в залоге

Наименование показателя	Код	На 31 декабря 2024 г.	На 31 декабря 2023 г.	На 31 декабря 2022 г.
Запасы, не оплаченные на отчетную дату - всего	5440	-	-	-
В том числе:				
Запасы, находящиеся в залоге по договору - всего	5441	-	-	-
В том числе:				
	5446	-	-	-



(подпись)

(расшифровка подписи)

**КАШКИН АЛЕКСАНДР
НИКОЛАЕВИЧ**

5. Дебиторская и кредиторская задолженность

5.1. Наличие и движение дебиторской задолженности

Наименование показателя	Код	Период	На начало года		Изменения за период						На конец периода				
			Учтенная по условиям договора	величина резерва по сомнительным долгам	в результате хозяйственных операций (сумма долга по сделке, операции)	причитающиеся проценты, штрафы и иные начисления	погашение	списание на финансовый результат	восстановление резерва	перевод из долго- в краткосроч- ную задолжен- ность	перевод из дебитор- ской в кре- диторскую задолжен- ность	перевод из кредитор- ской в де- биторскую задолжен- ность	Учтенная по условиям договора	величина резерва по сомнитель- ным долгам	
Долгосрочная дебиторская задолженность - всего	5501	за 2024г.	-	-	-	-	-	-	-	-	-	-	-	-	-
	5521	за 2023г.	-	-	-	-	-	-	-	-	-	-	-	-	-
В том числе:															
Расчеты с покупателями и заказчиками	5502	за 2024г.	-	-	-	-	-	-	-	-	-	-	-	-	-
	5522	за 2023г.	-	-	-	-	-	-	-	-	-	-	-	-	-
Авансы выданные	5503	за 2024г.	-	-	-	-	-	-	-	-	-	-	-	-	-
	5523	за 2023г.	-	-	-	-	-	-	-	-	-	-	-	-	-
Прочая	5504	за 2024г.	-	-	-	-	-	-	-	-	-	-	-	-	-
	5524	за 2023г.	-	-	-	-	-	-	-	-	-	-	-	-	-
	5505	за 2024г.	-	-	-	-	-	-	-	-	-	-	-	-	-
	5525	за 2023г.	-	-	-	-	-	-	-	-	-	-	-	-	-
Краткосрочная дебиторская задолженность - всего	5510	за 2024г.	2 863	-	1 773	-	(2 551)	-	-	-	-	-	-	2 085	-
	5530	за 2023г.	1 608	-	2 576	-	(1 321)	-	-	-	-	-	-	2 863	-
В том числе:															
Расчеты с покупателями и заказчиками	5511	за 2024г.	2 255	-	515	-	(2 129)	-	-	-	-	-	-	641	-
	5531	за 2023г.	1 357	-	2 129	-	(1 230)	-	-	-	-	-	-	2 255	-
Авансы выданные	5512	за 2024г.	582	-	590	-	(413)	-	-	-	-	-	-	759	-
	5532	за 2023г.	165	-	434	-	(17)	-	-	-	-	-	-	582	-
Прочая	5513	за 2024г.	26	-	668	-	(9)	-	-	-	-	-	-	685	-
	5533	за 2023г.	86	-	13	-	(73)	-	-	-	-	-	-	26	-
	5514	за 2024г.	-	-	-	-	-	-	-	-	-	-	-	-	-
	5534	за 2023г.	-	-	-	-	-	-	-	-	-	-	-	-	-
Итого	5500	за 2024г.	2 863	-	1 773	-	(2 551)	-	-	-	-	-	-	2 085	-
	5520	за 2023г.	1 608	-	2 576	-	(1 321)	-	-	-	-	-	-	2 863	-

5.2. Просроченная дебиторская задолженность

Наименование показателя	Код	На 31 декабря 2024 г.		На 31 декабря 2023 г.		На 31 декабря 2022 г.	
		Учетная по условиям договора	Балансовая стоимость	Учетная по условиям договора	Балансовая стоимость	Учетная по условиям договора	Балансовая стоимость
Всего	5540	-	-	-	-	-	-
в том числе:							
расчеты с покупателями и заказчиками	5541	-	-	-	-	-	-
расчеты с поставщиками и заказчиками (в части авансовых платежей, предоплат)	5542	-	-	-	-	-	-
прочая	5543	-	-	-	-	-	-
	5544	-	-	-	-	-	-

5.3. Наличие и движение кредиторской задолженности

Наименование показателя	Код	Период	Остаток на начало года	Изменения за период			перевод из долго- в краткосроч- ную задолжен- ность	перевод из дебитор- ской в кре- диторскую задолжен- ность	перевод из кредитор- ской в де- биторскую задолжен- ность	Остаток на конец периода
				поступление		выбыло				
				в результате хозяйственных операций (сумма долга по сделке, операции)	присчитанные проценты, штрафы и иные начисления					
Долгосрочная кредиторская задолженность - всего	5551	за 2024г.	-	-	-	-	-	-	-	
	5571	за 2023г.	-	-	-	-	-	-	-	
в том числе:										
кредиты	5552	за 2024г.	-	-	-	-	-	-	-	
	5572	за 2023г.	-	-	-	-	-	-	-	
займы	5553	за 2024г.	-	-	-	-	-	-	-	
	5573	за 2023г.	-	-	-	-	-	-	-	
прочая	5554	за 2024г.	336	-	(42)	-	-	-	294	
	5574	за 2023г.	-	336	-	-	-	-	336	
	5555	за 2024г.	-	-	-	-	-	-	-	
	5575	за 2023г.	-	-	-	-	-	-	-	
Краткосрочная кредиторская задолженность - всего	5560	за 2024г.	19 113	9 302	3	(20 551)	-	X	7 867	
	5580	за 2023г.	7 805	36 371	241	(25 303)	-	-	19 113	
в том числе:										
расчеты с поставщиками и подрядчиками	5561	за 2024г.	10 076	5 904	-	(10 068)	-	-	5 913	
	5581	за 2023г.	3 143	10 070	-	(3 136)	-	-	10 076	
авансы полученные	5562	за 2024г.	-	-	-	-	-	-	-	
	5582	за 2023г.	4	-	-	(4)	-	-	-	
расчеты по налогам и взносам	5563	за 2024г.	5 766	1 625	-	(5 766)	-	-	1 625	
	5583	за 2023г.	3 119	5 766	-	(3 119)	-	-	5 766	
кредиты	5564	за 2024г.	-	1 444	3	(1 446)	-	-	-	
	5584	за 2023г.	-	14 874	173	(15 047)	-	-	-	
займы	5565	за 2024г.	-	-	-	-	-	-	-	
	5585	за 2023г.	-	2 390	68	(2 458)	-	-	-	
прочая	5566	за 2024г.	3 271	329	-	(3 271)	-	X	329	
	5586	за 2023г.	1 539	3 271	-	(1 539)	-	-	3 271	
	5567	за 2024г.	-	-	-	-	-	X	-	
	5587	за 2023г.	-	-	-	-	-	X	-	
Итого	5550	за 2024г.	19 113	9 302	3	(20 551)	X	X	7 867	
	5570	за 2023г.	7 805	36 371	241	(25 303)	X	-	19 113	

5.4. Просроченная кредиторская задолженность

Наименование показателя	Код	На 31 декабря 2024 г.	На 31 декабря 2023 г.	На 31 декабря 2022 г.
Всего	5590	-	-	-
в том числе:				
расчеты с поставщиками и подрядчиками	5591	-	-	-
расчеты с покупателями и заказчиками	5592	-	-	-
прочая задолженность	5593	-	-	-
	5594	-	-	-



Руководитель

КАЕШКИН АЛЕКСАНДР

НИКОЛАЕВИЧ

(расшифровка подписи)

28 февраля 2025 г.

6. Затраты на производство (расходы на продажу)*

Наименование показателя	Код	за 2024г.	за 2023г.
Материальные затраты	5610	11 482	17 631
Расходы на оплату труда	5620	20 360	26 663
Отчисления на социальные нужды	5630	4 118	4 907
Амортизация	5640	109	113
Прочие затраты	5650	15 480	22 944
Итого по элементам	5660	51 549	72 258
Фактическая себестоимость проданных товаров	5665	-	-
Изменение остатков (прирост [-]); незавершенного производства, готовой продукции и др.	5670	-	-
Изменение остатков (уменьшение [+]); незавершенного производства, готовой продукции и др.	5680	-	-
Итого расходы по обычным видам деятельности	5600	51 549	72 258

* - Для организаций, осуществляющих торговую деятельность, добавлена строка 5665, учитывающая фактическую себестоимость товаров



Руководитель

(подпись)

КАЕШКИН АЛЕКСАНДР
НИКОЛАЕВИЧ
(расшифровка подписи)

28 февраля 2024 г.

7. Ценочные обязательства

Наименование показателя	Код	Остаток на начало года	Признано	Погашено	Списано как избыточная сумма	Остаток на конец периода
Оценочные обязательства - всего	5700	1 637	2 397	(2 755)	(14)	1 264



Руководитель
(подпись)

КАЕШКИН АЛЕКСАНДР
НИКОЛАЕВИЧ
(расшифровка подписи)

28 февраля 2025 г.

8. Обеспечения обязательств

Наименование показателя	Код	На 31 декабря 2024 г.	На 31 декабря 2023 г.	На 31 декабря 2022 г.
Полученные - всего	5800	-	-	-
в том числе:				
5801	5801	-	-	-
5810	5810	-	-	-
Выданные - всего				
в том числе:				
5811	5811	-	-	-




Руководитель *(подпись)*

**КАЕШКИН АЛЕКСАНДР
НИКОЛАЕВИЧ**
(расшифровка подписи)

9. Государственная помощь

Наименование показателя	Код	за 2024г.		за 2023г.	
		На начало года	Получено за год	Возвращено за год	На конец года
Получено бюджетных средств - всего	5900	-	-	-	-
В том числе:					
на текущие расходы	5901	-	-	-	-
на вложения во внеоборотные активы	5905	-	-	-	-
Бюджетные кредиты - всего					
			за 2024г.		
			5910	-	-
			за 2023г.		
			5920	-	-
В том числе:					
			за 2024г.		
			5911	-	-
			за 2023г.		
			5921	-	-



КАЕШКИН АЛЕКСАНДР
НИКОЛАЕВИЧ
(расшифровка подписи)

28 февраля 2025 г.