

Пояснительная записка к бухгалтерской отчетности

1. Сведения об организации

Наименование юридического лица:

ОБЩЕСТВО С ОГРАНИЧЕННОЙ ОТВЕТСТВЕННОСТЬЮ "КЛИНИНГОВАЯ КОМПАНИЯ "КРИСТАЛЛ"

Идентификационный номер налогоплательщика (ИНН): 4510025585

Код причины постановки на учет (КПП): 451001001

Основным видом деятельности, который является преобладающим и имеет приоритетное значение для организации, является деятельность по чистке и уборке жилых зданий и нежилых помещений прочая (ОКВЭД 81.22).

2. Анализ финансового положения

2.1. Структура имущества и источники его формирования

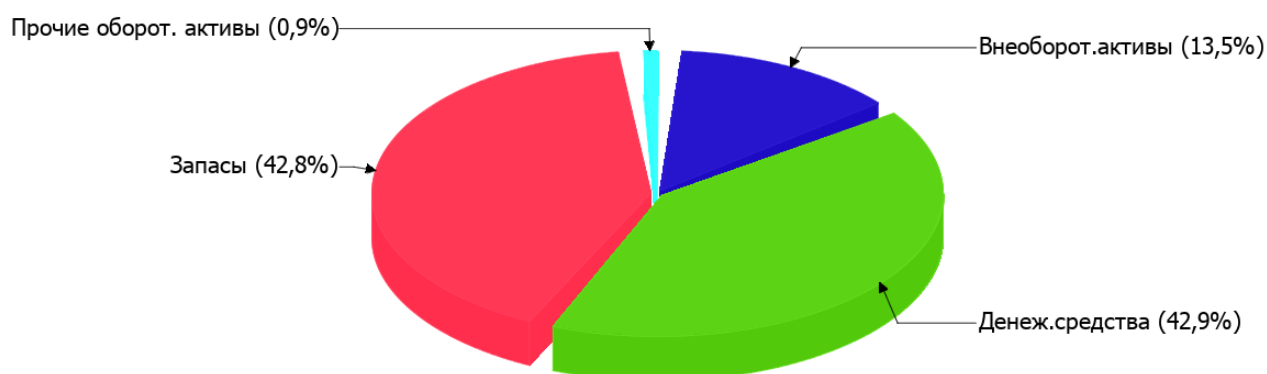
Показатель	Значение показателя				Изменение за анализируемый период	
	в тыс. руб.		в % к валюте баланса		тыс. руб. (гр.3- гр.2)	± % ((гр.3- гр.2) : гр.2)
	31.12.2023	31.12.2024	на начало анализируемого периода (31.12.2023)	на конец анализируемого периода (31.12.2024)		
Актив						
Внеоборотные активы	180	90	24,7	13,5	-90	-50
Оборотные	549	579	75,3	86,5	+30	+5,5
Пассив						
Собственный капитал	729	622	100	93	-107	-14,7
Долгосрочные обязательства	-	-	-	-	-	-
Краткосрочные обязательства	-	47	-	7	+47	-
Валюта баланса	729	669	100	100	-60	-8,2

* Без доходов будущих периодов, включенных в собственный капитал.

Структура активов организации на 31 декабря 2024 г. характеризуется соотношением: 13,5% внеоборотных активов и 86,5% текущих. Активы организации за весь период уменьшились на 60 тыс. руб. (на 8,2%). Учитывая уменьшение активов, необходимо отметить, что собственный капитал уменьшился еще в большей степени – на 14,7%. опережающее снижение собственного капитала относительно общего изменения активов следует рассматривать как негативный фактор.

На диаграмме ниже наглядно представлено соотношение основных групп активов организации:

Структура активов организации на 31 декабря 2024 г.



Снижение величины активов организации связано со снижением следующих позиций актива бухгалтерского баланса (в скобках указана доля изменения статьи в общей сумме всех отрицательно изменившихся статей):

- финансовые и другие оборотные активы – 240 тыс. руб. (72,7%)
- нематериальные, финансовые и другие внеоборотные активы – 90 тыс. руб. (27,3%)

Одновременно, в пассиве баланса снижение произошло по строке "капитал и резервы" (-107 тыс. руб., или 100% вклада в снижение пассивов организации за весь анализируемый период).

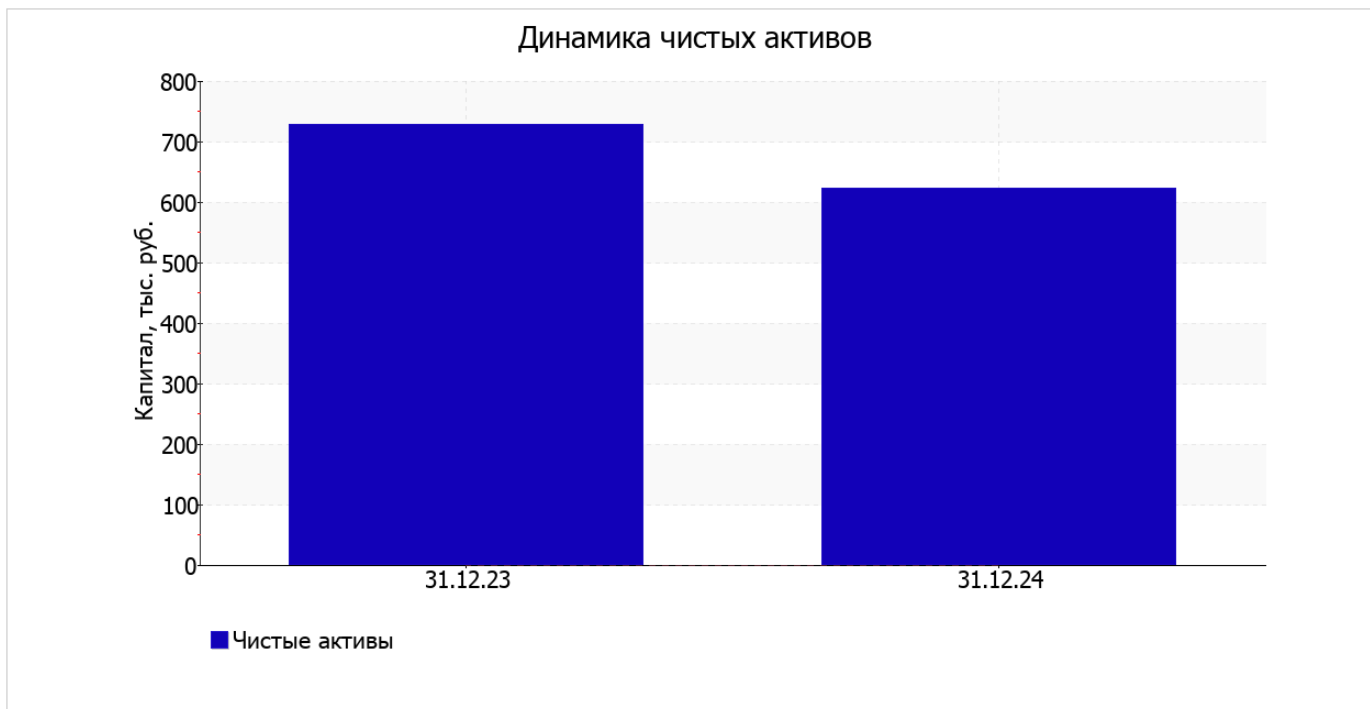
Среди положительно изменившихся статей баланса можно выделить "денежные средства и денежные эквиваленты" в активе и "краткосрочная кредиторская задолженность" в пассиве (+270 тыс. руб. и +47 тыс. руб. соответственно).

по состоянию на 31.12.2024 собственный капитал организации равнялся 622 тыс. руб. за весь рассматриваемый период собственный капитал организации заметно снизился (на 107 тыс. руб., или на 14,7%).

2.2. Оценка стоимости чистых активов организации

Показатель	Значение показателя				Изменение	
	в тыс. руб.		в % к валюте баланса		тыс. руб. (гр.3-гр.2)	± % ((гр.3-гр.2) : гр.2)
	31.12.2023	31.12.2024	на начало анализируемого периода (31.12.2023)	на конец анализируемого периода (31.12.2024)		
1. Чистые активы	729	622	100	93	-107	-14,7

Имеющаяся величина чистых активов положительно характеризует финансовое положение, полностью удовлетворяя требованиям нормативных актов к величине чистых активов организации. Однако, определив текущее состояние показателя, необходимо отметить снижение чистых активов на 14,7% за весь рассматриваемый период. Несмотря на нормальную относительно уставного капитала величину чистых активов, их дальнейшее снижение может привести к ухудшению данного соотношения. Ниже на графике представлено изменение чистых активов организации.



2.3. Анализ финансовой устойчивости организации

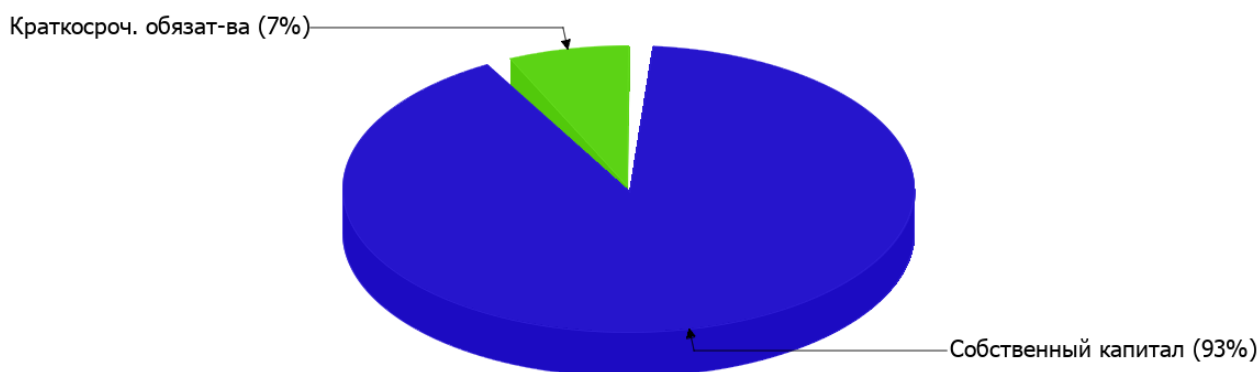
2.3.1. Основные показатели финансовой устойчивости организации

Показатель	Значение показателя		Изменение показателя (гр.3-гр.2)	Описание показателя и его нормативное значение
	31.12.2023	31.12.2024		
Коэффициент автономии	1	0,93	-0,07	Отношение собственного капитала к общей сумме капитала. нормальное значение для данной отрасли: 0,5 и более (оптимальное 0,6-0,7).
Коэффициент обеспеченности собственными оборотными средствами	1	0,92	-0,08	Отношение собственных оборотных средств к оборотным активам. нормальное значение: не менее 0,1.
Коэффициент покрытия инвестиций	1	0,93	-0,07	Отношение собственного капитала и долгосрочных обязательств к общей сумме капитала. нормальное значение для данной отрасли: не менее 0,7.
Коэффициент обеспеченности запасов	1,92	1,86	-0,06	Отношение собственных оборотных средств к стоимости запасов. нормальное значение: не менее 0,5.
Коэффициент краткосрочной задолженности	-	1	+1	Отношение краткосрочной задолженности к общей сумме задолженности.

Коэффициент автономии организации на последний день анализируемого периода составил **0,93**. Полученное значение говорит о слишком осторожном отношении ОБЩЕСТВО С ОГРАНИЧЕННОЙ ОТВЕТСТВЕННОСТЬЮ "КЛИНИНГОВАЯ КОМПАНИЯ "КРИСТАЛЛ" к привлечению заемных денежных средств (собственный капитал составляет **93%** в общем капитале организации). за год наблюдалось ощутимое снижение коэффициента автономии на **0,07**.

Ниже на диаграмме наглядно представлено соотношение собственного и заемного капитала организации: Необходимо отметить, что долгосрочные обязательства не нашли отражение на диаграмме ввиду их отсутствия.

Структура капитала организации на 31 декабря 2024 г.



за последний год коэффициент обеспеченности собственными оборотными средствами снизился с 1 до 0,92 (-0,08). коэффициент на 31.12.2024 демонстрирует исключительно хорошее значение.

в течение анализируемого периода коэффициент покрытия инвестиций ощутимо снизился, уменьшившись до 0,93 (-0,07). Значение коэффициента на последний день анализируемого периода вполне соответствует норме.

коэффициент обеспеченности материальных запасов на 31 декабря 2024 г. равнялся 1,86. в течение анализируемого периода отмечено некоторое падение коэффициента обеспеченности материальных запасов (-0,06). на 31.12.2024 значение коэффициента обеспеченности материальных запасов можно характеризовать как исключительно хорошее.

Коэффициент краткосрочной задолженности ОБЩЕСТВО С ОГРАНИЧЕННОЙ ОТВЕТСТВЕННОСТЬЮ "КЛИНИНГОВАЯ КОМПАНИЯ "КРИСТАЛЛ" показывает на отсутствие долгосрочной задолженности при 100% краткосрочной.

2.4. Ликвидность

Показатель ликвидности	Значение показателя		Изменение показателя (гр.3 - гр.2)	Расчет, рекомендованное значение
	31.12.2023	31.12.2024		
Коэффициент текущей (общей) ликвидности	-	12,32	+12,32	Отношение текущих активов к краткосрочным обязательствам. нормальное значение для данной отрасли: 1,9 и более.
Коэффициент абсолютной ликвидности	-	6,11	+6,11	Отношение денежных средств и их эквивалентов к краткосрочным обязательствам. нормальное значение для данной отрасли: 0,2 и более.

[На конец периода] значение коэффициента текущей ликвидности (12,32) соответствует норме. [За весь период] коэффициент текущей ликвидности вырос на 12,32.

Соответствующим норме, как и первый коэффициент, оказался коэффициент абсолютной ликвидности (6,11 при норме 0,2). [За весь период] коэффициент вырос на 6,11.

3. Анализ эффективности деятельности организации

3.1. Обзор результатов деятельности

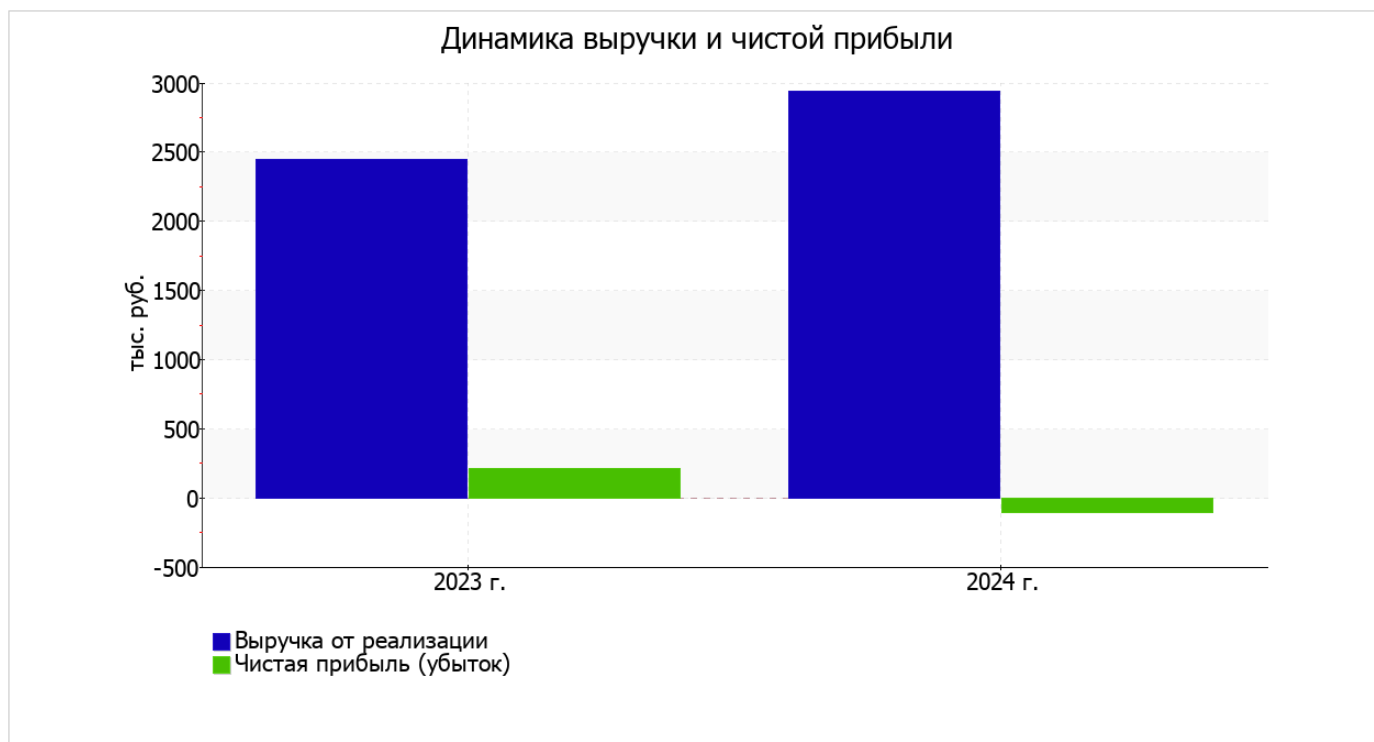
Ниже в таблице приведены основные финансовые результаты деятельности ОБЩЕСТВО С ОГРАНИЧЕННОЙ ОТВЕТСТВЕННОСТЬЮ "КЛИНИНГОВАЯ КОМПАНИЯ "КРИСТАЛЛ" за год и аналогичный период прошлого года.

Из "Отчета о финансовых результатах" следует, что за весь анализируемый период организация получила прибыль от продаж в размере 36 тыс. руб., что составило 1,2% от выручки. По сравнению с аналогичным периодом прошлого года прибыль от продаж снизилась на 40 тыс. руб., или на 52,6%.

По сравнению с прошлым периодом в текущем выросла как выручка от продаж, так и расходы по обычной деятельности (на 495 и 535 тыс. руб. соответственно). Причем в процентном отношении изменение расходов (+22,6%) опережает изменение выручки (+20,2%)

Показатель	Значение показателя, тыс. руб.		Изменение показателя		Средне- годовая величина, тыс. руб.
	2023 г.	2024 г.	тыс. руб. (гр.3 - гр.2)	± % ((3-2) : 2)	
1. Выручка	2 445	2 940	+495	+20,2	2 693
2. Расходы по обычным видам деятельности	2 369	2 904	+535	+22,6	2 637
3. Прибыль (убыток) от продаж (1-2)	76	36	-40	-52,6	56
4. Прочие доходы и расходы, кроме процентов к уплате	163	-105	-268	↓	29
5. ЕВИТ (прибыль до уплаты процентов и налогов) (3+4)	239	-69	-308	↓	85
6. Проценты к уплате	–	–	–	–	–
7. Налоги на прибыль (доходы)	24	38	+14	+58,3	31
8. Чистая прибыль (убыток) (5-6-7)	215	-107	-322	↓	54

Изменение выручки наглядно представлено ниже на графике.



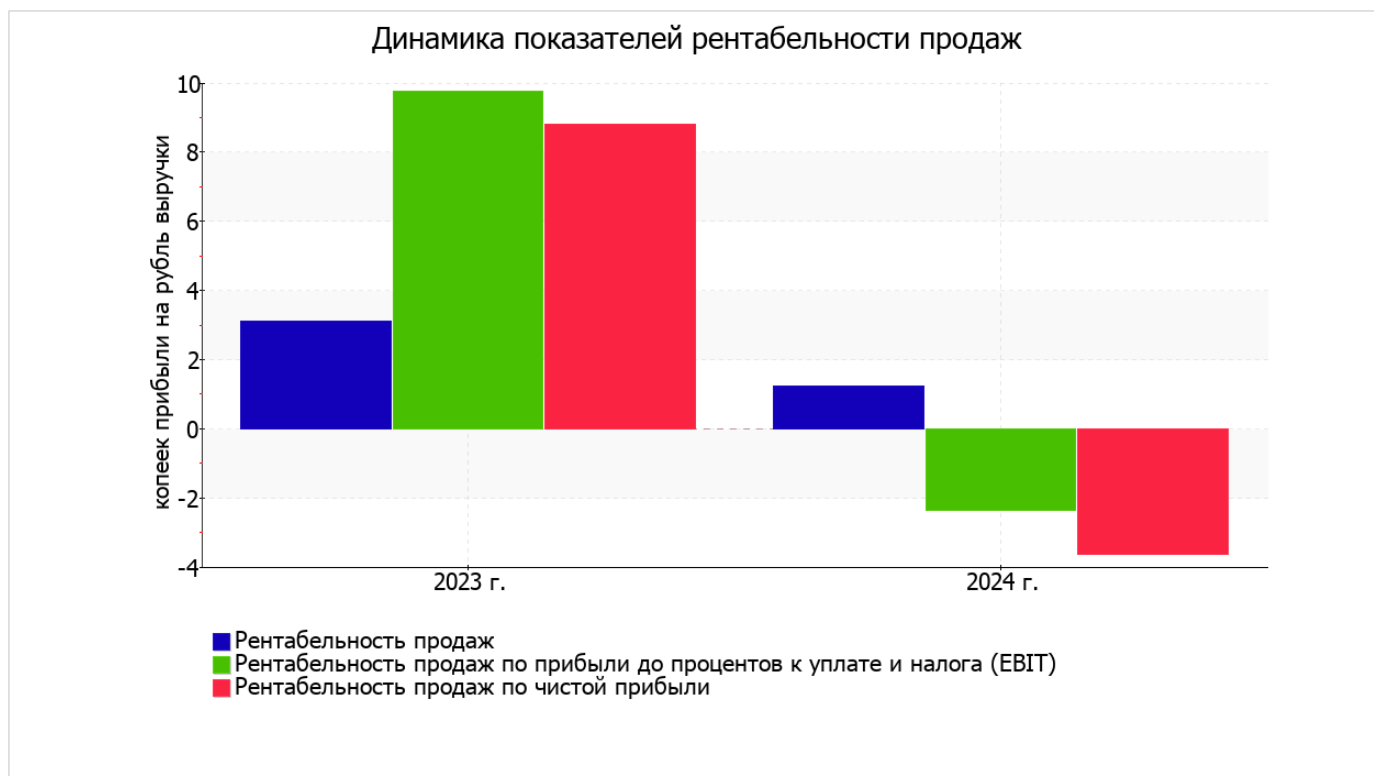
3.2. Анализ рентабельности

Показатели рентабельности	Значения показателя (в %, или в копейках с рубля)		Изменение показателя	
	2023 г.	2024 г.	коп., (гр.3 - гр.2)	± % ((3-2) : 2)
1. Рентабельность продаж (величина прибыли от продаж в каждом рубле выручки). нормальное значение для данной отрасли: не менее 7%.	3,1	1,2	-1,9	-60,6
2. Рентабельность продаж по ЕВІТ (величина прибыли от продаж до уплаты процентов и налогов в каждом рубле выручки).	9,8	-2,3	-12,1	↓
3. Рентабельность продаж по чистой прибыли (величина чистой прибыли в каждом рубле выручки). нормальное значение для данной отрасли: 4% и более.	8,8	-3,6	-12,4	↓

[За последний период] организация получила прибыль от продаж и убыток в целом от финансово-хозяйственной деятельности, что и обусловило положительные значения первого и отрицательные значения двух других показателей рентабельности, приведенных в таблице.

Рентабельность продаж за последний год составила 1,2%. Однако имеет место отрицательная динамика рентабельности продаж по сравнению с данным показателем за такой же период прошлого года (01.01–31.12.2023) (-1,9%).

Показатель рентабельности, рассчитанный как отношение прибыли до процентов к уплате и налогообложения (ЕВІТ) к выручке организации, за последний год составил -2,3%. То есть в каждом рубле выручки ОБЩЕСТВО С ОГРАНИЧЕННОЙ ОТВЕТСТВЕННОСТЬЮ "КЛИНИНГОВАЯ КОМПАНИЯ "КРИСТАЛЛ" содержалось -2,3 коп. убытка до налогообложения и процентов к уплате.



Далее в таблице представлены три основных показателя, характеризующие рентабельность использования вложенного в предпринимательскую деятельность капитала.

Показатель рентабельности	Значение показателя, %	Расчет показателя
	2024 г.	
Рентабельность собственного капитала (ROE)	-15,8	Отношение чистой прибыли к средней величине собственного капитала. нормальное значение: 20% и более.
Рентабельность активов (ROA)	-15,3	Отношение чистой прибыли к средней стоимости активов. нормальное значение: 12% и более.
Прибыль на задействованный капитал (ROCE)	-10,2	Отношение прибыли до уплаты процентов и налогов (ЕВИТ) к собственному капиталу и долгосрочным обязательствам.

[За последний период] каждый рубль собственного капитала ОБЩЕСТВО С ОГРАНИЧЕННОЙ ОТВЕТСТВЕННОСТЬЮ "КЛИНИНГОВАЯ КОМПАНИЯ "КРИСТАЛЛ" принес **0,158** руб. убытка.

за последний год рентабельность активов имеет крайне неудовлетворительное значение, равное **-15,3%**.

3.3. Расчет показателей деловой активности (оборачиваемости)

В следующей таблице рассчитаны показатели оборачиваемости ряда активов, характеризующие скорость возврата вложенных в предпринимательскую деятельность средств, а также показатель оборачиваемости кредиторской задолженности при расчетах с поставщиками и подрядчиками.

Показатель оборачиваемости	Значение в днях	Коэфф. 2024 г.
	2024 г.	
Оборачиваемость оборотных средств (отношение средней величины оборотных активов к средневзвешенной выручке*; нормальное значение для данной отрасли: 108 и менее дн.)	70	5,2
Оборачиваемость запасов (отношение средней стоимости запасов к средневзвешенной себестоимости проданных товаров; нормальное значение для данной отрасли: 4 и менее дн.)	–	–
Оборачиваемость кредиторской задолженности (отношение средней величины кредиторской задолженности к средневзвешенной выручке)	3	124,8
Оборачиваемость активов (отношение средней стоимости активов к средневзвешенной выручке; нормальное значение для данной отрасли: 128 и менее дн.)	87	4,2
Оборачиваемость собственного капитала (отношение средней величины собственного капитала к средневзвешенной выручке)	84	4,3

* Приведен расчет показателя в днях. Значение коэффициента равно отношению 365 к значению показателя в днях.

Оборачиваемость активов в течение анализируемого периода показывает, что организация получает выручку, равную сумме всех имеющихся активов за 87 календарных дней.

4. Выводы по результатам анализа

Ниже обобщены ключевые финансовые показатели ОБЩЕСТВО С ОГРАНИЧЕННОЙ ОТВЕТСТВЕННОСТЬЮ "КЛИНИНГОВАЯ КОМПАНИЯ "КРИСТАЛЛ" за весь анализируемый период

Показатели финансового положения организации, имеющие исключительно хорошие значения:

- значение коэффициента обеспеченности собственными оборотными средствами на 31.12.2024 (0,92) можно характеризовать как исключительно хорошее;
- полностью соответствует нормативному значению коэффициент текущей (общей) ликвидности;
- коэффициент абсолютной ликвидности полностью соответствует нормативному значению;
- коэффициент покрытия инвестиций полностью соответствует норме (доля собственного капитала и долгосрочных обязательств составляет 93% от общего капитала организации);
- абсолютная финансовая устойчивость по величине излишка собственных оборотных средств.

Среди показателей финансового положения и результатов деятельности организации, имеющих критические значения, можно выделить следующие:

- отрицательная динамика собственного капитала относительно общего изменения активов организации;
- убыток от финансово-хозяйственной деятельности за последний год составил -107 тыс. руб.;
- отрицательная динамика финансового результата до процентов к уплате и налогообложения (ЕВИТ) на рубль выручки организации (-12,1 коп. от аналогичного показателя за такой же период прошлого года).

С хорошей стороны финансовое положение организации характеризуют такие показатели:

- доля собственного капитала неоправданно высока (93%);
- чистые активы превышают уставный капитал, однако за весь анализируемый период произошло снижение величины чистых активов.

Показателем, имеющим значение на границе норматива, является следующий – за 2024 год получена прибыль от продаж (36 тыс. руб.), хотя и наблюдалась ее отрицательная динамика по сравнению с аналогичным периодом прошлого года (-40 тыс. руб.).

Показателем, негативно характеризующим результаты деятельности организации, является следующий – значительное падение прибыльности продаж (-1,9 процентных пункта от рентабельности за аналогичный период года, предшествующего отчетному, равной 3,1%).

Приведенный анализ свидетельствует о положительном финансовом состоянии ОБЩЕСТВО С ОГРАНИЧЕННОЙ ОТВЕТСТВЕННОСТЬЮ "КЛИНИНГОВАЯ КОМПАНИЯ "КРИСТАЛЛ", возможности отвечать по своим обязательствам. Финансовое состояние организации позволяют использовать не только внутренние ресурсы, но и привлекать заемные средства.