

Пояснительная записка к бухгалтерской отчетности

1. Сведения об организации

Наименование юридического лица:

ОБЩЕСТВО С ОГРАНИЧЕННОЙ ОТВЕТСТВЕННОСТЬЮ "АКРОПОЛЬ"

Идентификационный номер налогоплательщика (ИНН): 0262002911

Код причины постановки на учет (КПП): 026201001

Основным видом деятельности, который является преобладающим и имеет приоритетное значение для организации, является строительство жилых и нежилых зданий (ОКВЭД 41.2).

2. Анализ финансового положения

2.1. Структура имущества и источники его формирования

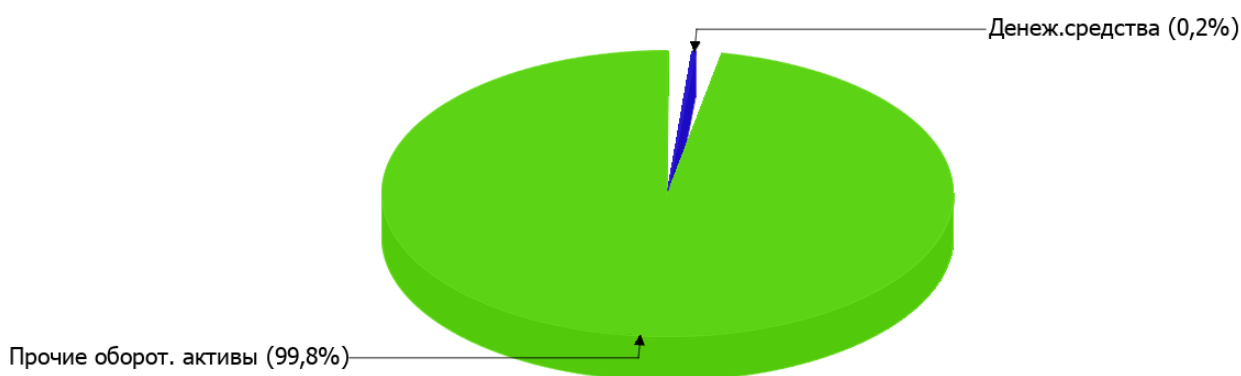
Показатель	Значение показателя				Изменение за анализируемый период	
	в тыс. руб.		в % к валюте баланса		тыс. руб. (гр.3- гр.2)	± % ((гр.3- гр.2) : гр.2)
	31.12.2023	31.12.2024	на начало анализируемого периода (31.12.2023)	на конец анализируемого периода (31.12.2024)		
Актив						
Внеоборотные активы	-	-	-	-	-	-
Оборотные	40 099	36 946	100	100	-3 153	-7,9
Пассив						
Собственный капитал	31 801	29 048	79,3	78,6	-2 753	-8,7
Долгосрочные обязательства	-	-	-	-	-	-
Краткосрочные обязательства	8 298	7 898	20,7	21,4	-400	-4,8
Валюта баланса	40 099	36 946	100	100	-3 153	-7,9

* Без доходов будущих периодов, включенных в собственный капитал.

Структура активов организации на 31 декабря 2024 г. характеризуется отсутствием внеоборотных средств при 100% текущих активов. Активы организации за весь период уменьшились на **3 153** тыс. руб. (на **7,9%**). При этом собственный капитал организации изменился практически пропорционально активам организации (уменьшился на **2 753** тыс. руб.).

Наглядно соотношение основных групп активов организации представлено ниже на диаграмме:

Структура активов организации на 31 декабря 2024 г.



Снижение активов организации связано со снижением показателя по строке "финансовые и другие оборотные активы" на **3 234** тыс. руб. (или **100%** вклада в снижение активов).

Одновременно, в пассиве баланса снижение наблюдается по строкам:

- краткосрочная кредиторская задолженность – **7 010** тыс. руб. (**71,8%**)
- капитал и резервы – **2 753** тыс. руб. (**28,2%**)

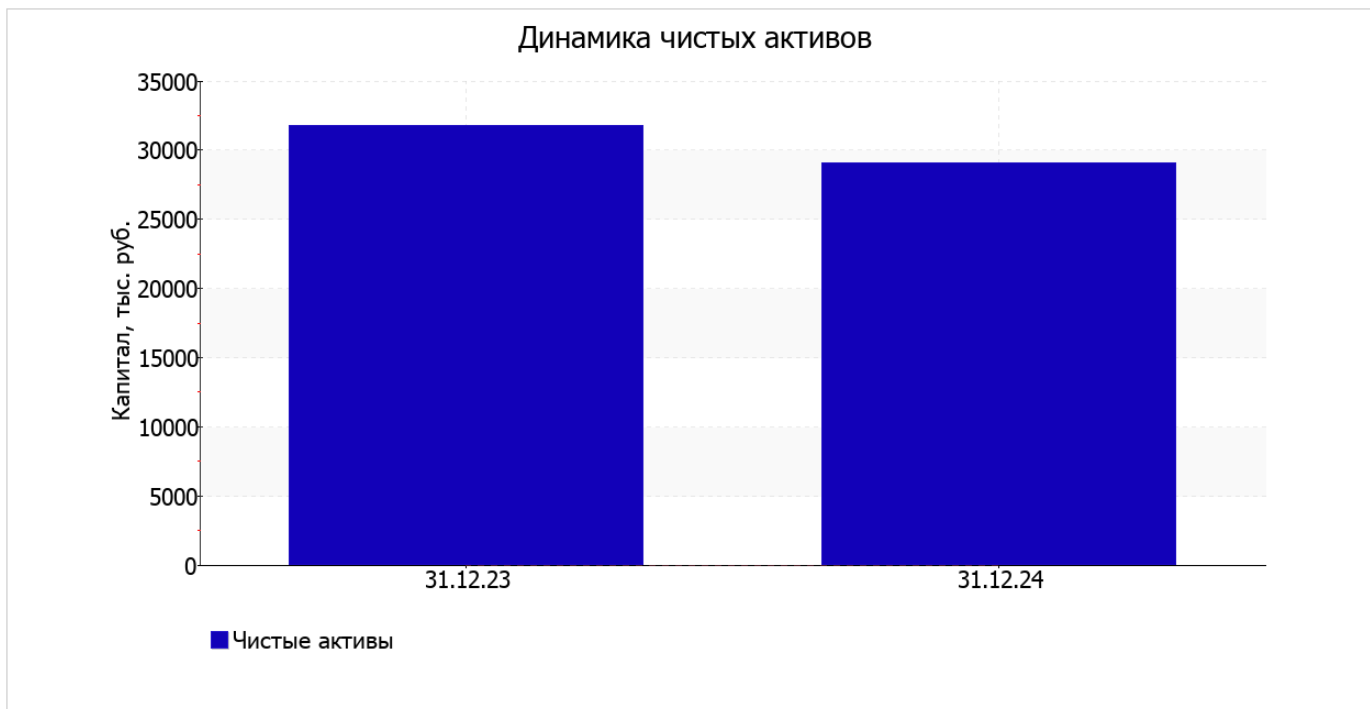
Среди положительно изменившихся статей баланса можно выделить "денежные средства и денежные эквиваленты" в активе и "краткосрочные заемные средства" в пассиве (**+81** тыс. руб. и **+6 610** тыс. руб. соответственно).

собственный капитал организации на последний день анализируемого периода (31.12.2024) равнялся **29 048,0** тыс. руб. за весь рассматриваемый период собственный капитал организации явно снизился (на **2 753,0** тыс. руб., или на **8,7%**).

2.2. Оценка стоимости чистых активов организации

Показатель	Значение показателя				Изменение	
	в тыс. руб.		в % к валюте баланса		тыс. руб. (гр.3-гр.2)	± % ((гр.3- гр.2) : гр.2)
	31.12.2023	31.12.2024	на начало анализируемого периода (31.12.2023)	на конец анализируемого периода (31.12.2024)		
1. Чистые активы	31 801	29 048	79,3	78,6	-2 753	-8,7

Имеющаяся величина чистых активов положительно характеризует финансовое положение, полностью удовлетворяя требованиям нормативных актов к величине чистых активов организации. При этом следует отметить снижение чистых активов на **8,7%** за весь анализируемый период. Несмотря на нормальную относительно уставного капитала величину чистых активов, их дальнейшее снижение может привести к ухудшению данного соотношения. Наглядное изменение чистых активов представлено на следующем графике.



2.3. Анализ финансовой устойчивости организации

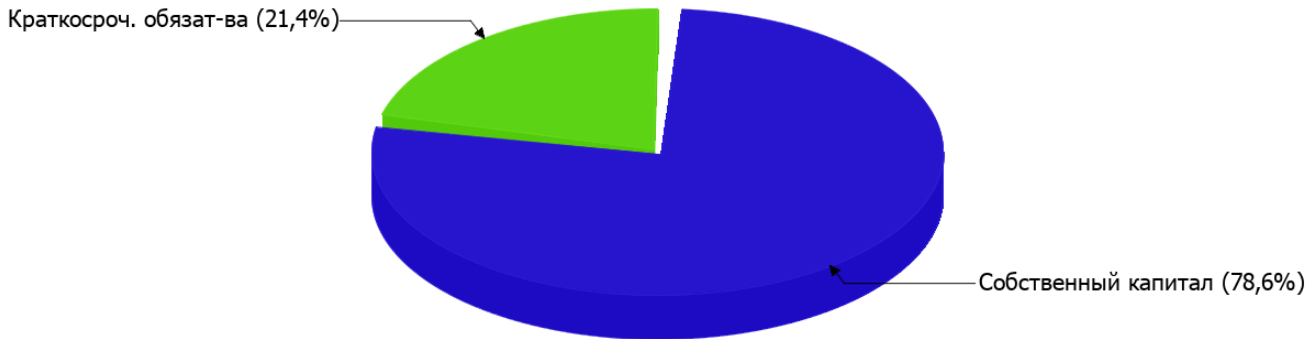
2.3.1. Основные показатели финансовой устойчивости организации

Показатель	Значение показателя		Изменение показателя (гр.3-гр.2)	Описание показателя и его нормативное значение
	31.12.2023	31.12.2024		
Коэффициент автономии	0,79	0,79	–	Отношение собственного капитала к общей сумме капитала. нормальное значение для данной отрасли: 0,4 и более (оптимальное 0,5-0,7).
Коэффициент обеспеченности собственными оборотными средствами	0,79	0,79	–	Отношение собственных оборотных средств к оборотным активам. нормальное значение: 0,1 и более.
Коэффициент покрытия инвестиций	0,79	0,79	–	Отношение собственного капитала и долгосрочных обязательств к общей сумме капитала. нормальное значение для данной отрасли: не менее 0,65.
Коэффициент обеспеченности запасов	–	–	–	Отношение собственных оборотных средств к стоимости запасов. нормальное значение: 0,5 и более.
Коэффициент краткосрочной задолженности	1	1	–	Отношение краткосрочной задолженности к общей сумме задолженности.

Коэффициент автономии организации на последний день анализируемого периода составил **0,79**. Данный коэффициент характеризует степень зависимости организации от заемного капитала. Полученное здесь значение говорит о неоправданно высокой доли собственного капитала (**79%**) в общем капитале; организация слишком осторожно относится к привлечению заемных денежных средств. коэффициент автономии за весь рассматриваемый период незначительно уменьшился.

Структура капитала организации представлена ниже на диаграмме: Следует отметить, что долгосрочные обязательства на диаграмме не отражены, поскольку полностью отсутствуют.

Структура капитала организации на 31 декабря 2024 г.



на 31.12.2024 коэффициент обеспеченности собственными оборотными средствами составил **0,79**. за весь рассматриваемый период наблюдалось несущественное падение коэффициента обеспеченности собственными оборотными средствами (на **0,01**). на 31 декабря 2024 г. значение коэффициента можно характеризовать как полностью укладывающееся в норму.

за последний год коэффициент покрытия инвестиций незначительно уменьшился до **0,79**. Значение коэффициента на 31 декабря 2024 г. соответствует норме.

Коэффициент краткосрочной задолженности организации показывает на отсутствие долгосрочной задолженности при 100% краткосрочной.

2.4. Ликвидность

Показатель ликвидности	Значение показателя		Изменение показателя (гр.3 - гр.2)	Расчет, рекомендованное значение
	31.12.2023	31.12.2024		
Коэффициент текущей (общей) ликвидности	4,83	4,68	-0,15	Отношение текущих активов к краткосрочным обязательствам. нормальное значение для данной отрасли: 1,7 и более.
Коэффициент абсолютной ликвидности	<0,01	0,01	+0,01	Отношение денежных средств и их эквивалентов к краткосрочным обязательствам. нормальное значение: не менее 0,15.

[На конец периода] коэффициент текущей ликвидности имеет значение, соответствующее норме (**4,68** при нормативном значении 1,7). В тоже время в течение анализируемого периода коэффициент текущей ликвидности снизился на **-0,15**.

Коэффициент абсолютной ликвидности имеет значение ниже нормы (**0,01**). С начала периода коэффициент абсолютной ликвидности практически не изменился.

3. Анализ эффективности деятельности организации

3.1. Обзор результатов деятельности

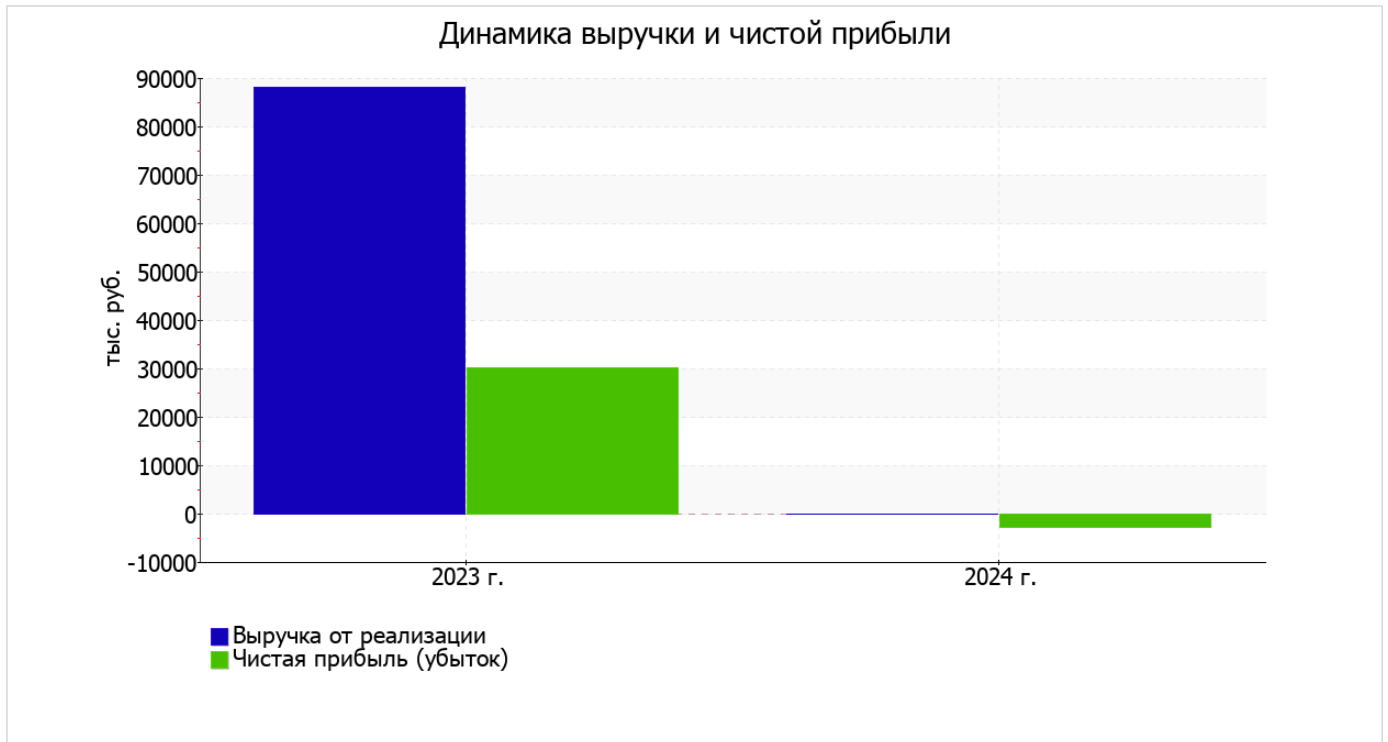
В приведенной ниже таблице обобщены основные финансовые результаты деятельности ОБЩЕСТВО С ОГРАНИЧЕННОЙ ОТВЕТСТВЕННОСТЬЮ "АКРОПОЛЬ" за весь анализируемый период и аналогичный период прошлого года.

Как видно из "Отчета о финансовых результатах", за год организация получила убыток от продаж в размере **2 344** тыс. руб. В отличие от анализируемого, в предыдущем периоде имела место прибыль в сумме **31 297** тыс. руб.

По сравнению с прошлым периодом в текущем уменьшилась как выручка от продаж, так и расходы по обычной деятельности (на **87 958** и **54 317** тыс. руб. соответственно). Причем в процентном отношении изменение выручки (**-100%**) опережает изменение расходов (**-95,9%**)

Показатель	Значение показателя, тыс. руб.		Изменение показателя		Средне- годовая величина, тыс. руб.
	2023 г.	2024 г.	тыс. руб. (гр.3 - гр.2)	± % ((3-2) : 2)	
1. Выручка	87 958	–	-87 958	-100	43 979
2. Расходы по обычным видам деятельности	56 661	2 344	-54 317	-95,9	29 503
3. Прибыль (убыток) от продаж (1-2)	31 297	-2 344	-33 641	↓	14 477
4. Прочие доходы и расходы, кроме процентов к уплате	-738	-170	+568	↑	-454
5. ЕВИТ (прибыль до уплаты процентов и налогов) (3+4)	30 559	-2 514	-33 073	↓	14 023
6. Проценты к уплате	–	200	+200	–	100
7. Налоги на прибыль (доходы)	503	42	-461	-91,7	273
8. Чистая прибыль (убыток) (5-6-7)	30 056	-2 756	-32 812	↓	13 650

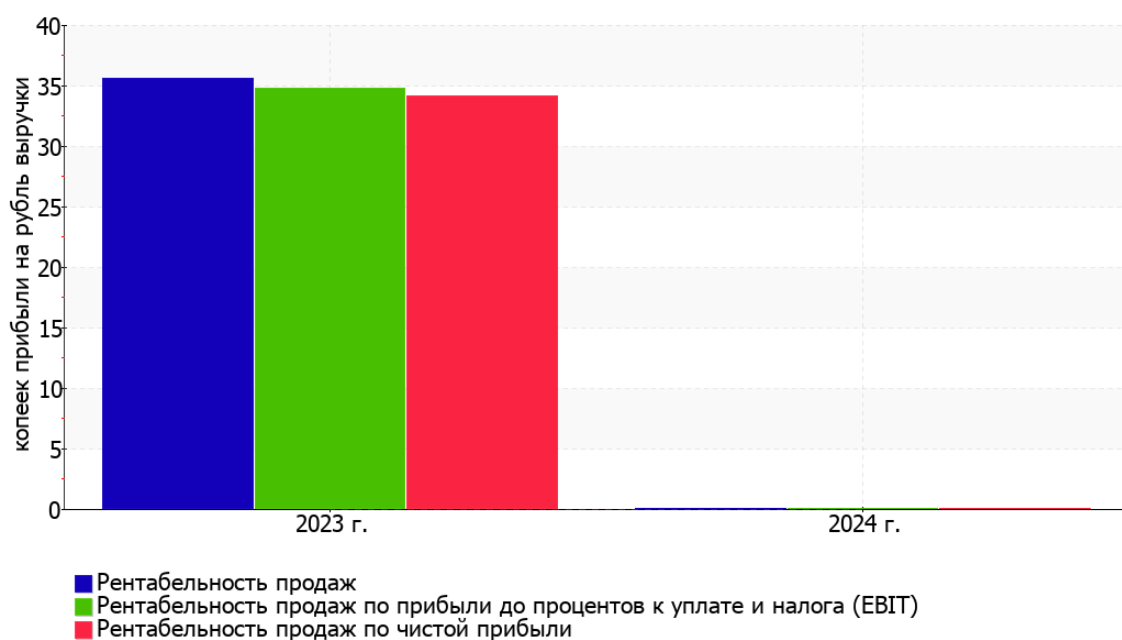
Изменение выручки наглядно представлено ниже на графике.



3.2. Анализ рентабельности

Показатели рентабельности	Значения показателя (в %, или в копейках с рубля)		Изменение показателя	
	2023 г.	2024 г.	коп., (гр.3 - гр.2)	± % ((3-2) : 2)
1. Рентабельность продаж (величина прибыли от продаж в каждом рубле выручки). нормальное значение для данной отрасли: не менее 4%.	35,6	–	-35,6	-100
2. Рентабельность продаж по ЕВІТ (величина прибыли от продаж до уплаты процентов и налогов в каждом рубле выручки).	34,7	–	-34,7	-100
3. Рентабельность продаж по чистой прибыли (величина чистой прибыли в каждом рубле выручки). нормальное значение для данной отрасли: 2% и более.	34,2	–	-34,2	-100

Динамика показателей рентабельности продаж



Рентабельность использования вложенного в предпринимательскую деятельность капитала представлена в следующей таблице.

Показатель рентабельности	Значение показателя, %	Расчет показателя
	2024 г.	
Рентабельность собственного капитала (ROE)	-9	Отношение чистой прибыли к средней величине собственного капитала. нормальное значение для данной отрасли: не менее 13%.
Рентабельность активов (ROA)	-7,1	Отношение чистой прибыли к средней стоимости активов. нормальное значение для данной отрасли: 5% и более.
Прибыль на задействованный капитал (ROCE)	-8,2	Отношение прибыли до уплаты процентов и налогов (ЕБИТ) к собственному капиталу и долгосрочным обязательствам.

[За последний период] каждый рубль собственного капитала организации обеспечил **0,09** руб. убытка.

за последний год значение рентабельности активов, равное **-7,1%**, не удовлетворяет нормативному, находясь в области критических значений.

3.3. Расчет показателей деловой активности (оборачиваемости)

Далее в таблице рассчитаны показатели оборачиваемости ряда активов, характеризующие скорость возврата авансированных на осуществление предпринимательской деятельности средств, а также показатель оборачиваемости кредиторской задолженности при расчетах с поставщиками и подрядчиками.

Показатель оборачиваемости	Значение в днях	Коэфф. 2024 г.
	2024 г.	
Оборачиваемость оборотных средств (отношение средней величины оборотных активов к среднедневной выручке*; нормальное значение для данной отрасли: 180 и менее дн.)	–	–
Оборачиваемость запасов (отношение средней стоимости запасов к среднедневной себестоимости проданных товаров; нормальное значение для данной отрасли: 24 и менее дн.)	–	–
Оборачиваемость кредиторской задолженности (отношение средней величины кредиторской задолженности к среднедневной выручке)	–	–
Оборачиваемость активов (отношение средней стоимости активов к среднедневной выручке; нормальное значение для данной отрасли: не более 204 дн.)	–	–
Оборачиваемость собственного капитала (отношение средней величины собственного капитала к среднедневной выручке)	–	–

* Приведен расчет показателя в днях. Значение коэффициента равно отношению 365 к значению показателя в днях.

4. Выводы по результатам анализа

Ниже обобщены ключевые финансовые показатели ОБЩЕСТВО С ОГРАНИЧЕННОЙ ОТВЕТСТВЕННОСТЬЮ "АКРОПОЛЬ" в течение анализируемого периода

Анализ выявил следующие показатели, имеющие исключительно хорошие значения:

- значение коэффициента обеспеченности собственными оборотными средствами, равное **0,79**, характеризуется как вполне соответствующее нормальному;
- коэффициент текущей (общей) ликвидности полностью соответствует нормальному значению;
- абсолютная финансовая устойчивость по величине излишка собственных оборотных средств.

Среди положительных показателей финансового положения организации можно выделить такие:

- коэффициент автономии неоправданно высок (**0,79**);
- чистые активы превышают уставный капитал, однако за весь анализируемый период произошло снижение их величины;
- коэффициент покрытия инвестиций имеет нормальное значение (доля собственного капитала и долгосрочных обязательств составляет **79%** в общей сумме капитала организации).

Показатели финансового положения и результатов деятельности организации, имеющие критические значения:

- коэффициент абсолютной ликвидности значительно ниже нормативного значения;
- за 2024 год получен убыток от продаж (**-2 344** тыс. руб.), причем наблюдалась отрицательная динамика по сравнению с аналогичным периодом прошлого года (-33 641 тыс. руб.);
- убыток от финансово-хозяйственной деятельности за последний год составил **-2 756** тыс. руб.

Показателем, негативно характеризующим финансовое положение организации, является следующий – изменение собственного капитала практически равно общему изменению активов ОБЩЕСТВО С ОГРАНИЧЕННОЙ ОТВЕТСТВЕННОСТЬЮ "АКРОПОЛЬ".

Как видно из приведенного анализа, основные финансовые показатели укладываются в нормативные значения. При таком финансовом состоянии у ОБЩЕСТВО С ОГРАНИЧЕННОЙ ОТВЕТСТВЕННОСТЬЮ "АКРОПОЛЬ" имеются все возможности для эффективной деятельности.