

**Пояснения к бухгалтерскому балансу
и отчету о финансовых результатах (тыс. руб.)**

**1. Нематериальные активы и расходы на научно-исследовательские, опытно-конструкторские и технологические работы (НИОКР)
1.1. Наличие и движение нематериальных активов**

с.1

Наименование показателя	Код	Период	На начало года		Изменения за период						На конец периода		
			первоначальная стоимость	накопленная амортизация и убытки от обесценения	Поступило	Выбыло		начислено амортизации	Убыток от обесценения	Переоценка		первоначальная стоимость	накопленная амортизация и убытки от обесценения
						первоначальная стоимость	накопленная амортизация и убытки от обесценения			Первоначальная стоимость	Накопленная амортизация		
Нематериальные активы - всего	5100	за 2024г.	473	(98)	212	(3)	3	(152)	-	-	-	682	(247)
	5110	за 2023г.	96	(4)	377	-	-	(94)	-	-	-	473	(98)
в том числе: Право на использование ПО	5101	за 2024г.	401	(93)	212	(3)	3	(143)	-	-	-	610	(233)
	5111	за 2023г.	96	(4)	305	-	-	(89)	-	-	-	401	(93)
Право на использование товарного знака	5102	за 2024г.	72	(5)	-	-	-	(9)	-	-	-	72	(14)
	5112	за 2023г.	-	-	72	-	-	(5)	-	-	-	72	(5)

1.2. Первоначальная стоимость нематериальных активов, созданных самой организацией

Наименование показателя	Код	На 31 декабря 2024 г.		На 31 декабря 2023 г.	
		5120	5121	5120	5121
Всего		-	-	-	-
в том числе:		-	-	-	-



1.3. Нематериальные активы с полностью погашенной стоимостью

Наименование показателя	На 31 декабря 2024 г.		На 31 декабря 2023 г.	
	Код		Код	
Всего	5130	-		-
в том числе:	5131	-		-

1.4. Наличие и движение результатов НИОКР

Наименование показателя	Код	Период	Изменения за период				На конец периода		
			На начало года		Выбыло		первоначальная стоимость	часть стоимости, списанной на расходы	
			первоначальная стоимость	часть стоимости, списанной на расходы	Поступило	первоначальная стоимость			часть стоимости, списанной на расходы за период
НИОКР - всего	5140	за 2024г.	-	-	-	-	-	-	-
	5150	за 2023г.	-	-	-	-	-	-	-
в том числе:	5141	за 2024г.	-	-	-	-	-	-	-
	5151	за 2023г.	-	-	-	-	-	-	-



1.5. Незаконченные и неоформленные НИОКР и незаконченные операции по приобретению нематериальных активов

Наименование показателя	Код	Период	На начало года	Изменения за период			На конец периода
				затраты за период	спилено затрат как не давших положительного результата	принято к учету в качестве нематериальных активов или НИОКР	
Затраты по незаконченным исследованиям и разработкам - всего	5160	за 2024г.	-	-	-	-	
	5170	за 2023г.	-	-	-	-	
в том числе:							
незаконченные операции по приобретению нематериальных активов - всего	5161	за 2024г.	-	-	-	-	
	5171	за 2023г.	-	-	-	-	
в том числе:							
	5180	за 2024г.	-	212	(212)	-	
5190	за 2023г.	-	377	(377)	-		
Право на использование ПО	5181	за 2024г.	-	212	(212)	-	
	5191	за 2023г.	-	305	(305)	-	
Право на использование товарного знака	5182	за 2024г.	-	-	-	-	
	5192	за 2023г.	-	72	(72)	-	



Руководитель

Бочка Ирина Сергеевна

(подпись)
(расшифровка подписи)

7 февраля 2025 г.

2. Основные средства

2.1. Наличие и движение основных средств

Наименование показателя	Код	Период	Изменения за период				На конец периода			
			На начало года		Переоценка		первоначальная стоимость	накопленная амортизация и убытки от обесценения		
			первоначальная стоимость	накопленная амортизация и убытки от обесценения	Первоначальная стоимость	Накопленная амортизация				
Основные средства (без учета доходных вложений в материальные ценности) - всего	5200	за 2024г.	25 682	(17 857)	-	11 372	-	36 985	(21 923)	
	5210	за 2023г.	18 308	(7 801)	62	-	7 312	(5 725)	25 682	(17 857)
в том числе: Производственный и хозяйственный инвентарь	5201	за 2024г.	836	(564)	-	56	(87)	-	767	(595)
	5211	за 2023г.	774	(419)	62	-	(145)	-	836	(564)
Право пользования активом	5202	за 2024г.	24 846	(17 293)	-	-	(4 035)	-	36 218	(21 328)
	5212	за 2023г.	17 534	(7 382)	-	-	(4 186)	-	24 846	(17 293)
Учтено в составе доходных вложений в материальные ценности - всего	5220	за 2024г.	-	-	-	-	-	-	-	-
	5230	за 2023г.	-	-	-	-	-	-	-	-
в том числе:	5221	за 2024г.	-	-	-	-	-	-	-	-
	5231	за 2023г.	-	-	-	-	-	-	-	-



2.2. Незавершенные капитальные вложения

Наименование показателя	Код	Период	На начало года	Изменения за период			На конец периода
				затраты за период	списано	принято к учету в качестве основных средств или увеличена стоимость	
Незавершенное строительство и незаконченные операции по приобретению, модернизации и т.п. основных средств - всего	5240	за 2024г.	-	11 621	-	(11 621)	-
	5250	за 2023г.	-	412	-	(412)	-
в том числе: Производственный и хозяйственный инвентарь	5241	за 2024г.	-	-	-	-	-
	5251	за 2023г.	-	62	-	(62)	-
Право пользования активом	5242	за 2024г.	-	11 621	-	(11 621)	-
	5252	за 2023г.	-	350	-	(350)	-

2.3. Изменение стоимости основных средств в результате достройки, дооборудования, реконструкции и частичной ликвидации

Наименование показателя	Код	за 2024г.	за 2023г.
Увеличение стоимости объектов основных средств в результате достройки, дооборудования, реконструкции - всего	5260	-	-
в том числе:			
Уменьшение стоимости объектов основных средств в результате частичной ликвидации - всего:	5270	-	-
в том числе:			
	5271	-	-



2.4. Иное использование основных средств

Наименование показателя	Код	На 31 декабря 2024 г.	На 31 декабря 2023 г.	На 31 декабря 2022 г.
Переданные в аренду основные средства, числящиеся на балансе	5280	-	-	-
Переданные в аренду основные средства, числящиеся за балансом	5281	-	-	-
Полученные в аренду основные средства, числящиеся на балансе	5282	14 890	-	-
Полученные в аренду основные средства, числящиеся за балансом	5283	1 384	1 333	1 272
Объекты недвижимости, принятые в эксплуатацию и фактически используемые, находящиеся в процессе государственной регистрации	5284	-	-	-
Основные средства, переведенные на консервацию	5285	-	-	-
Иное использование основных средств (залог и др.)	5286	-	-	-
Балансовая стоимость неамортизируемых основных средств	5287	-	-	-
	5288	-	-	-



Руководитель

Бочка Ирина Сергеевна

(расшифровка подписи)

7 февраля 2025 г.

3. Финансовые вложения

3.1. Наличие и движение финансовых вложений


Наименование показателя	Код	Период	На начало года				Изменения за период				На конец периода	
			первоначальная стоимость	накопленная коррективная тировка	Поступило	выбыло (погашено)	начисление процентов (включая доведение первоначальной стоимости до номинальной)	Текущей рыночной стоимости (убытков от обесценения)	первоначальная стоимость	накопленная коррективная тировка		
											первоначальная стоимость	накопленная коррективная тировка
Долгосрочные - всего	5301	за 2024г.	124 902 957	13 968 368	12 565 584	(1 925 891)	517 342	-	(7 605 037)	137 678 395	4 744 928	
	5311	за 2023г.	124 865 995	(1 311 766)	-	-	-	-	15 317 096	124 902 957	13 968 368	
в том числе:												
Акции	5302	за 2024г.	121 476 867	13 968 368	12 565 584	(1 925 891)	517 342	-	(9 740 782)	132 116 560	4 744 928	
	5312	за 2023г.	121 476 867	(1 311 766)	-	-	-	-	15 280 134	121 476 867	13 968 368	
Доли участия	5303	за 2024г.	3 426 090	-	-	-	-	-	2 135 745	5 561 835	-	
	5313	за 2023г.	3 389 128	-	-	-	-	-	36 962	3 426 090	-	
Краткосрочные - всего	5305	за 2024г.	-	-	-	-	-	-	-	-	-	
	5315	за 2023г.	-	-	-	-	-	-	-	-	-	
в том числе:												
	5306	за 2024г.	-	-	-	-	-	-	-	-	-	
	5316	за 2023г.	-	-	-	-	-	-	-	-	-	
Финансовых вложений - итого	5300	за 2024г.	124 902 957	13 968 368	12 565 584	(1 925 891)	517 342	-	(7 605 037)	137 678 395	4 744 928	
	5310	за 2023г.	124 865 995	(1 311 766)	-	-	-	-	15 317 096	124 902 957	13 968 368	



3.2. Иное использование финансовых вложений

Наименование показателя	Код	На 31 декабря 2024 г.	На 31 декабря 2023 г.	На 31 декабря 2022 г.
Финансовые вложения, находящиеся в залоге - всего	5320	-	-	-
в том числе:				
Финансовые вложения, переданные третьим лицам (кроме продажи) - всего	5321	-	-	-
в том числе:				
Иное использование финансовых вложений	5325	-	-	-
	5326	-	-	-
	5329	-	-	-





Руководитель
(подпись)

Бочка Ирина Сергеевна
(расшифровка подписи)

7 февраля 2025 г.

4. Запасы
4.1. Наличие и движение запасов

Наименование показателя	Код	Период	На начало года				Изменения за период				На конец периода		
			себе-стоимость	величина резерва под снижение стоимости	балансовая стоимость	поступления и затраты	себе-стоимость	резерв под снижение стоимости	убытков от снижения стоимости	оборот запасов между их группами (видами)	себе-стоимость	величина резерва под снижение стоимости	балансовая стоимость
Запасы - всего	5400	за 2024г.	-	-	-	217	(217)	-	X	-	-	-	
	5420	за 2023г.	-	-	-	201	(201)	-	X	-	-	-	
в том числе:													
Сырье, материалы и другие аналогичные ценности	5401	за 2024г.	-	-	-	217	(217)	-	-	-	-	-	
	5421	за 2023г.	-	-	-	201	(201)	-	-	-	-	-	
Готовая продукция	5402	за 2024г.	-	-	-	-	-	-	-	-	-	-	
	5422	за 2023г.	-	-	-	-	-	-	-	-	-	-	
Товары для перепродажи	5403	за 2024г.	-	-	-	-	-	-	-	-	-	-	
	5423	за 2023г.	-	-	-	-	-	-	-	-	-	-	
Товары и готовая продукция отгруженные	5404	за 2024г.	-	-	-	-	-	-	-	-	-	-	
	5424	за 2023г.	-	-	-	-	-	-	-	-	-	-	
Затраты в незавершенном производстве	5405	за 2024г.	-	-	-	-	-	-	-	-	-	-	
	5425	за 2023г.	-	-	-	-	-	-	-	-	-	-	
Прочие запасы и затраты	5406	за 2024г.	-	-	-	-	-	-	-	-	-	-	
	5426	за 2023г.	-	-	-	-	-	-	-	-	-	-	
	5407	за 2024г.	-	-	-	-	-	-	-	-	-	-	
	5427	за 2023г.	-	-	-	-	-	-	-	-	-	-	



4.2. Запасы в залоге

Наименование показателя	Код	На 31 декабря 2024 г.	На 31 декабря 2023 г.	На 31 декабря 2022 г.
Запасы, не оплаченные на отчетную дату - всего	5440	-	-	-
в том числе:				
Запасы, находящиеся в залоге по договору - всего	5441	-	-	-
в том числе:	5445	-	-	-
	5446	-	-	-



Бочка Ирина Сергеевна
(расшифровка подписи)

Руководитель

7 февраля 2025 г.

5. Дебиторская и кредиторская задолженность
5.1. Наличие и движение дебиторской задолженности

Наименование показателя	Код	Период	Изменения за период										На конец периода				
			На начало года					выбыло					перевод из дебиторской в кредиторскую задолженность	перевод из кредиторской в дебиторскую задолженность	учтенная по условиям договора	величина резерва по сомнительным долгам	
			учтенная по условиям Договора	величина резерва по сомнительным долгам	в результате хозяйственных операций (сумма долга по сделке, операции)	поступление причитающиеся проценты, штрафы и иные начисления	погашение	списание на финансовый результат	восстановление резерва	перевод из долго- в краткосрочную задолженность	перевод из дебиторской в кредиторскую задолженность	перевод из кредиторской в дебиторскую задолженность					
Долгосрочная дебиторская задолженность - всего	5501	за 2024г.	132 711	-	9 829 140	(2 135 745)	-	627 272	-	8 453 378	-	-	-	-	-	8 453 378	-
	5521	за 2023г.	-	-	169 500	(36 962)	-	173	-	-	-	-	-	-	-	132 711	-
в том числе:																	
Расчеты с покупателями и заказчиками	5502	за 2024г.	-	-	-	-	-	-	-	-	-	-	-	-	-	-	-
	5522	за 2023г.	-	-	-	-	-	-	-	-	-	-	-	-	-	-	-
Авансы выданные	5503	за 2024г.	-	-	-	-	-	-	-	-	-	-	-	-	-	-	-
	5523	за 2023г.	-	-	-	-	-	-	-	-	-	-	-	-	-	-	-
Прочая	5504	за 2024г.	-	-	-	-	-	-	-	-	-	-	-	-	-	-	-
	5524	за 2023г.	-	-	-	-	-	-	-	-	-	-	-	-	-	-	-
Займы выданные	5505	за 2024г.	132 711	-	9 829 140	(2 135 745)	-	627 272	-	8 453 378	X	X	-	-	8 453 378	-	
	5525	за 2023г.	-	-	169 500	(36 962)	-	173	-	-	X	X	-	-	132 711	-	
Краткосрочная дебиторская задолженность - всего	5510	за 2024г.	6 107	-	45 546 598	-	(45 509 737)	-	-	42 968	-	-	-	-	42 968	-	
	5530	за 2023г.	7 745	-	9 068 541	-	(9 066 559)	-	(3 620)	-	-	-	-	-	6 107	-	
в том числе:																	
Расчеты с покупателями и заказчиками	5511	за 2024г.	-	-	-	-	-	-	-	-	-	-	-	-	-	-	-
	5531	за 2023г.	-	-	-	-	-	-	-	-	-	-	-	-	-	-	-
Авансы выданные	5512	за 2024г.	185	-	4 163	-	(4 348)	-	-	-	-	-	-	-	185	-	
	5532	за 2023г.	1 414	-	6 828	-	(8 057)	-	-	-	-	-	-	-	42 592	-	
Прочая	5513	за 2024г.	5 850	-	34 456 928	-	(34 420 186)	-	-	-	-	-	-	-	5 850	-	
	5533	за 2023г.	2 641	-	34 138	-	30 929	-	-	-	-	-	-	-	-	-	
Дивиденды	5514	за 2024г.	-	-	11 081 162	-	(11 081 162)	-	-	-	X	X	-	-	-	-	
	5534	за 2023г.	-	-	9 023 149	-	(9 023 149)	-	-	-	X	X	-	-	-	-	
Налог на прибыль	5515	за 2024г.	-	-	-	-	-	-	-	-	X	X	-	-	-	-	
	5535	за 2023г.	3 592	-	-	-	(3 592)	-	-	-	X	X	-	-	-	-	
Расчеты по налогам и сборам	5516	за 2024г.	72	-	4 345	-	(4 041)	-	-	-	X	X	-	-	376	-	
	5536	за 2023г.	98	-	4 426	-	(4 424)	(28)	-	-	X	X	-	-	72	-	
Итого	5500	за 2024г.	138 818	-	55 375 738	(2 135 745)	(45 509 737)	627 272	X	-	-	-	-	-	8 496 346	-	
	5520	за 2023г.	7 745	-	9 238 041	(36 962)	(9 066 559)	(3 447)	X	-	-	-	-	-	138 818	-	



5.2. Просроченная дебиторская задолженность

Наименование показателя	Код	На 31 декабря 2024 г.		На 31 декабря 2023 г.	
		учтенная по условиям договора	балансовая стоимость	учтенная по условиям договора	балансовая стоимость
Всего	5540	-	-	-	-
в том числе:					
расчеты с покупателями и заказчиками	5541	-	-	-	-
расчеты с поставщиками и заказчиками (в части авансовых платежей, предоплат)	5542	-	-	-	-
прочая	5543	-	-	-	-
	5544	-	-	-	-

5.3. Наличие и движение кредиторской задолженности

Наименование показателя	Код	Период	Остаток на начало года	Изменения за период						перевод из дебиторской в кредиторскую задолженность	перевод из кредиторской в дебиторскую задолженность	Остаток на конец периода
				поступление			выбыло					
				в результате хозяйственных операций (сумма долга по сделке, операции)	причитающиеся проценты, штрафы и иные начисления	погашение	списание на финансовый результат	перевод из долго- в краткосрочную задолженность				
Долгосрочная кредиторская задолженность - всего	5551	за 2024г.	9 872 242	22 055 963	(1 709 601)	(20 640 307)	2 569 374	173 368	-	-	12 321 039	
	5571	за 2023г.	20 134 772	169 850	(5 616 104)	(7 619 956)	2 807 762	(4 082)	-	-	9 872 242	
в том числе:												
кредиты	5552	за 2024г.	-	-	-	-	-	-	-	-	-	
	5572	за 2023г.	-	-	-	-	-	-	-	-	-	
займы	5553	за 2024г.	9 869 333	22 044 724	(1 709 601)	(20 640 307)	2 569 374	176 000	-	-	12 309 523	
	5573	за 2023г.	20 128 233	169 500	(5 616 104)	(7 619 956)	2 807 762	(102)	-	-	9 869 333	
прочая	5554	за 2024г.	-	-	-	-	-	-	-	-	-	
	5574	за 2023г.	-	-	-	-	-	-	-	-	-	
финансовая аренда	5555	за 2024г.	2 909	11 239	-	-	-	(2 632)	X	X	11 516	
	5575	за 2023г.	6 539	350	-	-	-	(3 980)	X	X	2 909	
краткосрочная кредиторская задолженность - всего	5560	за 2024г.	183 155	35 632 156	159 793	(34 440 459)	8 947	(173 368)	-	-	1 370 224	
	5580	за 2023г.	362 170	28 931	-	(215 905)	3 877	4 082	-	-	183 155	
в том числе:												
расчеты с поставщиками и подрядчиками	5561	за 2024г.	931	9 484	-	(9 640)	-	-	-	-	775	
	5581	за 2023г.	358	9 200	-	(8 627)	-	-	-	-	931	
авансы полученные	5562	за 2024г.	-	-	-	-	-	-	-	-	-	
	5582	за 2023г.	-	-	-	-	-	-	-	-	-	
расчеты по налогам и взносам	5563	за 2024г.	359	7 198	-	(7 552)	-	-	-	-	5	
	5583	за 2023г.	8	7 678	-	(7 321)	(6)	-	-	-	359	
кредиты	5564	за 2024г.	-	-	-	-	-	-	-	-	-	
	5584	за 2023г.	-	-	-	-	-	-	-	-	-	
займы	5565	за 2024г.	168 336	1 350 988	159 793	(156 471)	7 664	(176 000)	-	-	1 354 310	
	5585	за 2023г.	340 999	-	-	(176 000)	3 235	102	-	-	168 336	
прочая	5566	за 2024г.	64	34 253 021	-	(34 253 039)	-	-	-	-	46	
	5586	за 2023г.	61	3 820	-	(3 817)	-	-	-	-	64	
финансовая аренда	5567	за 2024г.	4 396	-	-	(4 928)	1 283	2 632	X	X	3 383	
	5587	за 2023г.	4 410	-	-	(4 642)	648	3 980	X	X	4 396	
резервы на предстоящую оплату отпусков/выплату вознаграждений	5568	за 2024г.	9 069	11 465	-	(8 829)	-	-	X	X	11 705	
	5588	за 2023г.	16 334	8 233	-	(15 498)	-	-	X	X	9 069	
Итого	5550	за 2024г.	10 055 397	57 688 119	(1 549 808)	(55 080 766)	2 578 321	X	-	-	13 691 263	
	5570	за 2023г.	20 496 942	198 781	(5 616 104)	(7 835 861)	2 811 639	X	-	-	10 055 397	



5.4. Просроченная кредиторская задолженность

Наименование показателя	Код	На 31 декабря 2024 г.	На 31 декабря 2023 г.	На 31 декабря 2022 г.
Всего	5590	-	153	-
в том числе:				
расчеты с поставщиками и подрядчиками	5591	-	153	-
расчеты с покупателями и заказчиками	5592	-	-	-
прочая задолженность	5593	-	-	-
	5594	-	-	-



Руководитель _____
(подпись)

Бочка Ирина Сергеевна
(расшифровка подписи)

7 февраля 2025 г.

6. Затраты на производство (расходы на продажу)*

Наименование показателя	Код	за 2024г.	за 2023г.
Материальные затраты	5610	178	169
Расходы на оплату труда	5620	32 195	26 392
Отчисления на социальные нужды	5630	7 584	1 633
Амортизация	5640	4 274	4 427
Прочие затраты	5650	9 805	14 250
Итого по элементам	5660	54 036	46 871
Фактическая себестоимость проданных товаров	5665	-	-
Изменение остатков (прирост [-]); незавершенного производства, готовой продукции и др.	5670	-	-
Изменение остатков (уменьшение [+]); незавершенного производства, готовой продукции и др.	5680	-	-
Итого расходы по обычным видам деятельности	5600	54 036	46 871

* - Для организаций, осуществляющих торговую деятельность добавлена строка 5665, учитывающая фактическую себестоимость товаров



Руководитель _____
 (подпись)
Бочка Ирина Сергеевна
 (расшифровка подписи)

7 февраля 2025 г.

7. Оценочные обязательства

Наименование показателя	Код	Остаток на начало года	Признано	Погашено	Списано как избыточная сумма (19)	Остаток на конец периода
Оценочные обязательства - всего	5700	21	-	(2)	(19)	-
в том числе:						
Оценочные обязательства по судебным искам	5701	21	-	(2)	(19)	-



Руководитель _____
 (подпись)
Бочка Ирина Сергеевна
 (расшифровка подписи)

7 февраля 2025 г.

8. Обеспечения обязательств

Наименование показателя	Код	На 31 декабря 2024 г.	На 31 декабря 2023 г.	На 31 декабря 2022 г.
Полученные - всего	5800	-	-	-
в том числе:				
Выданные - всего	5801	-	-	-
в том числе:	5810	672	856	856
обеспечение исполнение договора	5811	672	856	856



Руководитель _____
 (подпись)
 Бочка Ирина Сергеевна
 (расшифровка подписи)

7 февраля 2025 г.

**ПОЯСНЕНИЯ К БУХГАЛТЕРСКОМУ БАЛАНСУ И ОТЧЕТУ
О ФИНАНСОВЫХ РЕЗУЛЬТАТАХ
АКЦИОНЕРНОГО ОБЩЕСТВА «ИНТЕР РАО КАПИТАЛ»
за 2024 год**

Пояснения являются неотъемлемой частью годовой бухгалтерской (финансовой) отчетности Акционерного общества «Интер РАО Капитал» (далее – «Общество») за 2024 год, подготовленной в соответствии с действующим законодательством Российской Федерации.

Все суммы представлены в тыс. рублей, если не указано иное. Отрицательные показатели показываются в круглых скобках.

1. ИНФОРМАЦИЯ ОБ ОБЩЕСТВЕ

Полное наименование: Акционерное общество «Интер РАО Капитал».

Сокращенное наименование: АО «Интер РАО Капитал».

Юридический адрес Общества: 119435, г. Москва, ул. Большая Пироговская, д. 27, стр. 1, эт Чер, пом VI, ком 30.

Данные о государственной регистрации Общества:

Свидетельство о внесении записи в Единый государственный реестр юридических лиц (далее – ЕГРЮЛ) о юридическом лице, зарегистрированном до 01 июля 2002 года, № 007437688 серия 77, государственный регистрационный номер 1027700091286, дата внесения записи 02.08.2002 Межрайонной инспекцией МНС России № 39 по г. Москве.

Основной вид деятельности согласно ЕГРЮЛ: вложения в ценные бумаги.

Уставный капитал Общества составляет 26 563 332 828 (Двадцать шесть миллиардов пятьсот шестьдесят три миллиона триста тридцать две тысячи восемьсот двадцать восемь) рублей и состоит из обыкновенных акций в количестве 314 619 600 (Триста четырнадцать миллионов шестьсот девятнадцать тысяч шестьсот) штук номинальной стоимостью 84 (Восемьдесят четыре) рубля 43 копейки каждая.

Единственным акционером Общества является ПАО «Интер РАО».

Уставом Общества предусмотрены следующие органы управления:

- Общее собрание акционеров;
- Совет директоров;
- Единоличный исполнительный орган – Генеральный директор.

Общее собрание акционеров: в связи с тем, что все акции принадлежат одному акционеру, решения по вопросам, относящимся к компетенции Общего собрания акционеров, принимаются акционером единолично.



Состав Совета директоров Общества избран решением Единственного акционера и по состоянию на 31.12.2024 включает 5 человек.

Генеральный директор Общества – Дрегваль Сергей Георгиевич (с 15.03.2024 по настоящее время).

Генеральный директор Общества – Ковальчук Борис Юрьевич (с 17.05.2018 по 14.03.2024).

Среднесписочная численность сотрудников Общества за 2024 г. составила 6 человек (2023 г. - 7 человек).

2. ОСНОВНЫЕ ПОЛОЖЕНИЯ УЧЕТНОЙ ПОЛИТИКИ

Годовая бухгалтерская отчетность Общества сформирована исходя из действующих в Российской Федерации правил бухгалтерского учета и отчетности, в частности Федерального закона от 06.12.2011 № 402-ФЗ «О бухгалтерском учете» и Положения по ведению бухгалтерского учета и бухгалтерской отчетности в Российской Федерации, утвержденного Приказом Минфина РФ от 29.07.1998 № 34н, Приказа Минфина России от 02.07.2010 № 66н «О формах бухгалтерской отчетности организаций», а также принятой учетной политики Общества и иных нормативных актов, входящих в систему регулирования бухгалтерского учета и отчетности организаций в Российской Федерации.

МЕТОД ОПРЕДЕЛЕНИЯ ВЫРУЧКИ ОТ РЕАЛИЗАЦИИ


Нормативной базой для учета доходов служит Положение по бухгалтерскому учету «Доходы организации» ПБУ 9/99, утвержденное Приказом Минфина РФ от 06.05.1999 № 32н.

Выручка принимается к бухгалтерскому учету в сумме, исчисленной в денежном выражении, равной величине поступления денежных средств и иного имущества и (или) величине дебиторской задолженности (с учетом положений п. 3 Положения по бухгалтерскому учету «Доходы организации» ПБУ 9/99).

Если величина поступления покрывает лишь часть выручки, то выручка, принимаемая к бухгалтерскому учету, определяется как сумма поступления и дебиторской задолженности (в части, не покрытой поступлением).

Выручка признается Обществом в бухгалтерском учете при одновременном выполнении следующих условий (п. 12 ПБУ 9/99):

- Общество имеет право на получение этой выручки, вытекающее из конкретного договора или подтвержденное иным соответствующим образом;
- сумма выручки может быть определена;
- имеется уверенность в том, что в результате конкретной операции произойдет увеличение экономических выгод;
- право собственности (владения, пользования и распоряжения) на продукцию (товар) перешло от организации к покупателю или работа принята заказчиком (услуга оказана);



- расходы, которые произведены или будут произведены в связи с этой операцией, могут быть определены.

Величина поступления и (или) дебиторской задолженности по договорам, предусматривающим исполнение обязательств (оплату) не денежными средствами, определена в соответствии с п. 6.3 ПБУ 9/99 «Доходы организации» исходя из стоимости активов, полученных или подлежащих получению Обществом.

Общество признает доходы от реализации акций и долей участия в качестве выручки, поскольку вложения в ценные бумаги являются основным видом деятельности Общества.

Порядок признания расходов

Нормативной базой для учета расходов служит Положение по бухгалтерскому учету «Расходы организации» ПБУ 10/99, утвержденное Приказом Минфина РФ от 06.05.1999 № 33н.

Расходы признаются в бухгалтерском учете при наличии следующих условий:

- расход производится в соответствии с конкретным договором, требованием законодательных и нормативных актов, обычаями делового оборота;
- сумма расхода может быть определена;
- имеется уверенность в том, что в результате конкретной операции произойдет уменьшение экономических выгод организации.

Расходы признаются в том отчетном периоде, в котором они имели место, независимо от времени фактической выплаты денежных средств и иной формы осуществления.

Учет расчетов по налогу на прибыль


Учет расчетов по налогу на прибыль и порядок формирования в бухгалтерской (финансовой) отчетности информации по расчетам по налогу на прибыль осуществляется в соответствии с Положением по бухгалтерскому учету «Учет расчетов по налогу на прибыль организаций» ПБУ 18/02, утвержденным Приказом Минфина РФ от 19.11.2002 № 114н.

Общество отражает в бухгалтерском балансе сумму отложенных налоговых активов и отложенных налоговых обязательств свернуто.

В случае изменений временных разниц за отчетный период в связи с операциями, результаты которых не включаются в бухгалтерскую прибыль (убыток), образующийся отложенный налог на прибыль отражается на балансовом счете, на который относятся результаты самих операций, и не учитывается при формировании чистой прибыли за отчетный период, но учитывается при формировании совокупного финансового результата за этот период.

В соответствии с изменениями, внесенными Федеральным законом от 12.07.2024 № 176-ФЗ в ст. 284 Налогового кодекса РФ, с 1 января 2025 года основная ставка налога на прибыль организаций увеличивается с 20% до 25%.

В бухгалтерском учете в случае изменения ставок налога на прибыль в соответствии с законодательством РФ о налогах и сборах величина отложенных



налоговых активов и отложенных налоговых обязательств подлежит пересчету на дату, предшествующую дате начала применения измененных ставок с отнесением возникшей в результате пересчета разницы на счет учета прибылей и убытков (пп. 14 и 15 ПБУ 18/02)

УЧЕТ НАЛОГА НА ДОБАВЛЕННУЮ СТОИМОСТЬ

Общество ведет отдельный учет сумм налога по приобретенным товарам (работам, услугам), в том числе основным средствам и нематериальным активам, имущественным правам, используемым для осуществления как облагаемых налогом на добавленную стоимость, так и не подлежащих налогообложению (освобожденных от налогообложения) операций.

Порядок распределения налога на добавленную стоимость при наличии нескольких видов деятельности – облагаемых и необлагаемых налогом на добавленную стоимость:

- НДС по расходам распределяется в соответствии с пропорцией. Указанная пропорция определяется исходя из стоимости отгруженных товаров (работ, услуг), операции по реализации которых подлежат налогообложению (освобождены от налогообложения), в общей стоимости товаров (работ, услуг), отгруженных за налоговый период;
- НДС по основным средствам, используемым и в деятельности, освобожденной от НДС, и в деятельности, облагаемой НДС, распределяется в соответствии с пропорцией. Указанная пропорция определяется исходя из стоимости отгруженных товаров (работ, услуг), операции по реализации которых подлежат налогообложению (освобождены от налогообложения), в общей стоимости товаров (работ, услуг), отгруженных за налоговый период.


УЧЕТ НЕМАТЕРИАЛЬНЫХ АКТИВОВ

Учет нематериальных активов (далее – НМА) ведется в соответствии с ФСБУ 14/2022 «Нематериальные активы» (утв. приказом Минфина России от 30.05.2022 № 86н).

Актив, характеризующийся признаками, установленными для отнесения к нематериальным активам, признается объектом НМА независимо от его стоимости.

При признании (и после признания) в бухгалтерском учете объект НМА оценивается по первоначальной стоимости (общая сумма связанных с этим объектом капитальных вложений, осуществленных до признания объекта нематериальных активов в бухгалтерском учете). При признании объекта НМА в учете постоянно действующей комиссией определяются и утверждаются элементы амортизации (срок полезного использования, способ начисления амортизации, ликвидационная стоимость).

Стоимость нематериальных активов, для которых определен срок полезного использования, погашается посредством начисления амортизации в течение срока их полезного использования.



Единицей бухгалтерского учета НМА является инвентарный объект. Каждому инвентарному объекту присваивается инвентарный номер.

Общество не производит переоценку нематериальных активов.

Общество проверяет нематериальные активы на наличие признаков возможного обесценения ежегодно перед составлением годовой бухгалтерской отчетности. Наличие признаков обесценения активов проверяется в ходе проведения обязательной ежегодной инвентаризации, проводимой перед составлением годовой бухгалтерской отчетности.

УЧЕТ ОСНОВНЫХ СРЕДСТВ

Учет основных средств и капитальных вложений ведется в соответствии с ФСБУ 6/2020 «Основные средства», ФСБУ 26/2020 «Капитальные вложения», утвержденных Приказом Минфина России от 17.09.2020 № 204н.

Стоимостной лимит для активов, отвечающих критериям признания в составе основных средств, – более 40 000 рублей.

Объект основных средств при признании в бухгалтерском учете оценивается по первоначальной стоимости (общая сумма связанных с этим объектом капитальных вложений, осуществленных до признания объекта основных средств в бухгалтерском учете). При признании объекта основных средств в учете постоянно действующей комиссией определяются и утверждаются элементы амортизации (срок полезного использования и ликвидационная стоимость).

Стоимость основных средств погашается посредством начисления амортизации в течение срока их полезного использования. Начисление амортизации по объектам основных средств производится линейным способом.

Единицей бухгалтерского учета основного средства является инвентарный объект. Каждому инвентарному объекту присваивается инвентарный номер.

Переоценка основных средств не производится.


Ежегодно перед составлением бухгалтерской отчетности Общество проверяет объекты основных средств на обесценение.

УЧЕТ ОПЕРАЦИЙ ПО ДОГОВОРАМ АРЕНДЫ

Учет объектов аренды ведется в соответствии с ФСБУ 25/2018 «Бухгалтерский учет аренды», утвержденным Приказом Министерства финансов Российской Федерации от 16.10.2018 № 208н, а также с учетом требований Методики «Учет операций по договорам аренды в соответствии с МСФО и РСБУ», которая устанавливает порядок учета договоров аренды Общества в соответствии с МСФО (IFRS) 16 «Аренда» и ФСБУ 25/2018 «Бухгалтерский учет аренды» с позиции арендатора.

На дату начала аренды Общество (арендатор) признает актив в форме права пользования и обязательство по аренде.

Общество оценивает актив в форме права пользования по первоначальной (фактической) стоимости (первоначальной оценки обязательств по аренде). Общество оценивает обязательство по аренде по приведенной стоимости арендных платежей, которые еще не осуществлены на эту дату.



Арендные платежи дисконтируются с использованием процентной ставки привлечения дополнительных заемных средств на срок, сопоставимый со сроком аренды. Источником информации для определения ставки привлечения заемных средств Общества являются статистические данные Центрального Банка РФ по средневзвешенным процентным ставкам по кредитам, предоставленным кредитными организациями нефинансовым организациям в рублях.

Объекты основных средств, полученные по договорам аренды, классифицированные как договоры краткосрочной аренды и аренды с низкой стоимостью, учитываются на забалансовом счете 001 «Арендованные основные средства» в оценке, указанной арендодателем при передаче основных средств в аренду, а при отсутствии такой информации – в сумме арендных платежей с учетом НДС по договору за весь планируемый период аренды.

УЧЕТ ЗАПАСОВ

Учет запасов ведется в соответствии с ФСБУ 5/2019 «Запасы», утвержденным приказом Минфина РФ от 15.11.2019 № 180н.

Запасы принимаются к бухгалтерскому учету по фактической себестоимости.

Затраты на приобретение активов, отвечающих критериям признания в составе основных средств, но имеющих стоимость ниже установленного лимита (менее 40 000 руб.), признаются единовременно расходами периода, в котором они были понесены.

В целях обеспечения контроля за наличием и движением таких активов они подлежат учету на забалансовом счете.

УЧЕТ ЗАЙМОВ И КРЕДИТОВ И РАСХОДОВ ПО ИХ ОБСЛУЖИВАНИЮ

Нормативной базой для учета займов и кредитов и расходов по их обслуживанию является МСФО IFRS 9 «Финансовые инструменты».

Долговые финансовые инструменты (предоставленные другим организациям и полученные от других организаций займы) долгосрочного характера (со сроком погашения более 12 месяцев) учитываются по амортизированной стоимости.

Не подлежит дисконтированию дебиторская / кредиторская задолженность по возврату выданных/полученных займов в случае, если погашение этой задолженности предусмотрено в течение периода, не превышающего 12 месяцев.

Беспроцентные займы признаются по справедливой стоимости через прибыль или убыток.

По беспроцентным займам, полученным от материнской компании, разница между справедливой стоимостью займа и его номинальной стоимостью признается дополнительным вкладом в имущество.

По беспроцентным займам, выданным дочерним компаниям, разница между справедливой стоимостью займа и его номинальной стоимостью признается дополнительной инвестицией в дочернюю компанию.

Общество осуществляет перевод долгосрочной задолженности по договорам займа в краткосрочную в момент, когда по условиям договора займа до возврата суммы долга остается 12 месяцев.



В бухгалтерской (финансовой) отчетности сведения о стоимости долговых инструментов подлежат отражению в составе соответствующих показателей строк отчетности по их балансовой стоимости, равной сумме остатков по счетам учета номинальной стоимости долгового инструмента, договорных процентов (если имеют место) и дисконта свернуто.

Независимо от величины процентные доходы (расходы), связанные с дисконтированием (по видам активов (обязательств)), отражаются в отчете о финансовых результатах Общества свернуто.

УЧЕТ ФИНАНСОВЫХ АКТИВОВ

Учет финансовых активов осуществляется в соответствии с IFRS 9 «Финансовые инструменты».

При первоначальном признании финансовые активы оцениваются по их справедливой стоимости. Финансовые активы подлежат последующему учету по справедливой стоимости через прибыль или убыток.

Финансовые активы, по которым можно определить текущую рыночную стоимость, отражаются в бухгалтерской (финансовой) отчетности на конец каждого квартала отчетного года по текущей рыночной стоимости путем корректировки их оценки на предыдущую отчетную дату (дату приобретения).

По финансовым активам, по которым не определяется текущая рыночная стоимость, на конец каждого квартала производится проверка на обесценение. Если проверка на обесценение подтверждает устойчивое существенное снижение стоимости финансовых активов, то Общество создает резерв под обесценение на величину разницы между учетной (балансовой) и расчетной стоимостью таких финансовых активов.

Финансовые активы в виде инвестиций в дочерние компании, совместные предприятия и ассоциированным компании подлежат последующему учету по первоначальной стоимости.


При выбытии финансовые активы в виде инвестиций в дочерние компании, совместные предприятия и ассоциированным компании, учитываемые по первоначальной стоимости, оцениваются по средней первоначальной стоимости каждой единицы бухгалтерского учета.

Финансовые активы классифицируются как долгосрочные, если инвестиция в уставный капитал компании была сделана с целью получения контроля над деятельностью и дальнейшего участия в ней или с целью удержания на срок более 12 месяцев с отчетной даты. В ином случае инвестиция классифицируется как краткосрочная.

ДЕБИТОРСКАЯ ЗАДОЛЖЕННОСТЬ

Общество создает резервы сомнительных долгов в случае признания дебиторской задолженности сомнительной к получению с отнесением сумм резервов на финансовые результаты Общества.

Сомнительной считается дебиторская задолженность Общества, которая не погашена или с высокой степенью вероятности не будет погашена в сроки, установленные договором, и не обеспечена соответствующими гарантиями.



Величина резерва определяется отдельно по каждому сомнительному долгу в зависимости от финансового состояния (платежеспособности) должника и оценки вероятности погашения долга полностью или частично.

В составе дебиторской задолженности в бухгалтерском балансе отражается перечисленная Обществом оплата в счет предстоящих поставок товаров (выполнения работ, оказания услуг, передачи имущественных прав) в оценке за минусом суммы НДС.

Сумма НДС с авансов выданных отражается в бухгалтерском балансе в составе «Прочих оборотных активов».

ДЕНЕЖНЫЕ СРЕДСТВА И ИХ ЭКВИВАЛЕНТЫ, ОТРАЖЕНИЕ ДЕНЕЖНЫХ ПОТОКОВ

Правила составления отчета о движении денежных средств устанавливаются Положением по бухгалтерскому учету «Отчет о движении денежных средств» ПБУ 23/2011, утвержденным Приказом Минфина РФ от 02.02.2011 № 11н.

Общество включает в состав денежных средств и денежных эквивалентов денежные эквиваленты, под которыми понимаются краткосрочные высоколиквидные финансовые активы, которые могут быть легко обращены в заранее известную сумму денежных средств и которые подвержены незначительному риску изменения стоимости. В частности, Общество относит к денежным эквивалентам суммы выданных краткосрочных займов в рамках системы управления денежными средствами в виде материального cash pooling со сроком погашения один рабочий день, а также депозиты со сроком размещения от 1 до 92 календарных дней (включительно).


Денежные потоки отражаются в отчете о движении денежных средств свернуто в случаях, когда они отличаются быстрым оборотом, большими суммами и короткими сроками возврата. Примером таких денежных потоков является осуществление краткосрочных (как правило, до трех месяцев) финансовых активов за счет заемных средств, расчеты по краткосрочным (до трех месяцев) кредитам и займам и т.п.

КРЕДИТОРСКАЯ ЗАДОЛЖЕННОСТЬ

Краткосрочные оценочные обязательства под предстоящие выплаты персоналу (в том числе обязательства по отпускам, по краткосрочному премированию), увеличенные на сумму страховых взносов, подлежат отражению в бухгалтерской отчетности в составе кредиторской задолженности перед персоналом организации.

РАСХОДЫ БУДУЩИХ ПЕРИОДОВ

К расходам будущих периодов относятся затраты, произведенные Обществом в отчетном периоде, но относящиеся к следующим отчетным периодам, отвечающие критериям признания актива, но не соответствующие условиям признания определенного актива, установленным нормативными правовыми актами по бухгалтерскому учету (основные средства, материально-производственные запасы, финансовые активы и т.п.).



Лицензии со сроком использования, не превышающим 12 мес., ключи активации ПО и прочие подобные расходы в соответствии с учетной политикой Общества не удовлетворяют критериям признания актива и подлежат единовременному списанию в момент подписания акта приема-передачи.

ИЗМЕНЕНИЯ В УЧЕТНОЙ ПОЛИТИКЕ

В рамках соблюдения положений корпоративной унифицированной учетной политики по бухгалтерскому учету Группы «Интер РАО» на 2024 год, а также в соответствии с пп. 5, 7 ПБУ 1/2008 «Учетная политика организации» в учетную политику Общества на 2024 год внесены изменения, обусловленные началом применения с 01 января 2024 года федеральных стандартов бухгалтерского учета ФСБУ 14/2022 «Нематериальные активы» (утв. приказом Минфина России от 30.05.2022 № 86н) и внесения изменений в ФСБУ 26/2020 «Капитальные вложения» (утв. Приказом Минфина России от 30.05.2022 № 87н).

Последствия изменений учетной политики не оказали влияние на показатели бухгалтерской (финансовой) отчетности Общества.

3. РАСКРЫТИЕ ИНФОРМАЦИИ ПО СТАТЬЯМ БУХГАЛТЕРСКОГО БАЛАНСА

3.1 НЕМАТЕРИАЛЬНЫЕ АКТИВЫ (СТР.1110 БУХГАЛТЕРСКОГО БАЛАНСА)

Движение и наличие нематериальных активов и соответствующей накопленной амортизации представлено в Таблицах 1.1 – 1.5 Пояснений к бухгалтерскому балансу и отчету о финансовых результатах.

В составе нематериальных активов Общество учитывает права на программное обеспечение.

В ходе проведения обязательной ежегодной инвентаризации перед составлением годовой бухгалтерской отчетности за 2024 год признаков обесценения нематериальных активов не выявлено.

3.2 ОСНОВНЫЕ СРЕДСТВА (СТР.1150 БУХГАЛТЕРСКОГО БАЛАНСА)

Движение и наличие основных средств и соответствующего накопленного износа представлено в Таблицах 2.1 – 2.4 Пояснений к бухгалтерскому балансу и отчету о финансовых результатах.

По состоянию на 31.12.2024 основные средства Общества представлены правом пользования активом и преимущественно электронно-вычислительной техникой.

В качестве права пользования активом учитывается договор аренды офисного помещения, арендуемого в соответствии с договором аренды нежилого помещения от 06 сентября 2016 года № 06-09/КИ. Срок аренды по 15 сентября 2025 года. При этом по состоянию на 31.12.2024 у Общества имеется достаточная



уверенность в использовании офисного помещения еще 3 года (по 15 сентября 2028 года).

Общество оценивает право пользования активом по первоначальной (фактической) стоимости, которая включает величину первоначальной оценки обязательств по аренде (приведенную стоимость арендных платежей). Арендные платежи дисконтируются с использованием статистических данных Центрального Банка РФ по средневзвешенным процентным ставкам по кредитам, предоставленным кредитными организациями нефинансовым организациям в рублях.

В связи с пересмотром срока аренды, который в обязательном порядке проводится по истечении 2/3 срока, установленного при первоначальном признании актива в форме права пользования или с момента последней оценки, а также с увеличением суммы арендных платежей произведена переоценка величины обязательства по аренде. При изменении величины обязательства по аренде Общество использовало пересмотренную ставку дисконтирования в связи с существенностью пересмотренного срока аренды к первоначальному сроку. Изменение величины обязательства по аренде в сумме 11 621 тыс. руб. отражено в учете перспективно и отнесено на стоимость права пользования активом.

По состоянию на 31.12.2024 с учетом начисленной амортизации за 2024 год в сумме 4 035 тыс. руб. активы в форме права пользования отражены в балансе в составе основных средств по отдельной строке в сумме 14 890 тыс. руб.

В ходе проведения обязательной ежегодной инвентаризации перед составлением годовой бухгалтерской отчетности за 2024 год признаков обесценения основных средств не выявлено.

По состоянию на 31.12.2024 на забалансовом счете 001 «Арендованные основные средства» числится имущество (нежилые помещения), полученное по договорам аренды и не относящееся к активам в форме права пользования в связи с тем, что удовлетворяют критериям договора аренды с низкой стоимостью.

3.3 ДОЛГОСРОЧНЫЕ ФИНАНСОВЫЕ АКТИВЫ (СТР.1170 БУХГАЛТЕРСКОГО БАЛАНСА)

В бухгалтерском балансе Общества в составе долгосрочных финансовых активов отражены вложения в ценные бумаги, как обращающиеся, так и не обращающиеся на организованном рынке ценных бумаг (далее – ОРЦБ), а также доли участия в уставном капитале обществ с ограниченной ответственностью.

Информация о наличии и движении финансовых активов в отчетном периоде представлена в Таблице 3.1 Пояснений к бухгалтерскому балансу и отчету о финансовых результатах.

Переоценка ценных бумаг, обращающихся на ОРЦБ, произведена на конец отчетного года. Для определения рыночных цен использовались данные ПАО «Московская Биржа» на 30.12.2024.

По состоянию на 31.12.2024 стоимость долгосрочных финансовых активов за вычетом резерва под обесценение составила 142 423 323 тыс. руб.

Информация о движении долгосрочных финансовых активов за 2024 год и



структура финансовых активов по состоянию на 31.12.2024 представлены в таблице ниже.

тыс. руб.

Вид финансового актива	31.12.2024	Структура, %	Приобретено	Выбыло	Переоценка / Обесценение	31.12.2023
Доли в уставном капитале	5 561 835	3,83	-	-	2 135 745	3 426 090
Акции, в т.ч.	139 589 689	96,17	12 565 584	(1 408 549)	(9 368 313)	137 800 967
Акции, обращающиеся на ОРЦБ	129 904 893	89,50	12 565 584	-	(9 368 313)	126 707 622
Акции, не обращающиеся на ОРЦБ	9 684 796	6,67	-	(1 408 549)	-	11 093 345
Итого	145 151 524	100	12 565 584	(1 408 549)	(7 232 568)	141 227 057

Сумма увеличения доли в уставном капитале в 2024 г. в размере 2 135 745 тыс. руб. представляет собой разницу между справедливой стоимостью выданного беспроцентного займа дочерней компании и его номинальной стоимостью, которая в соответствии с учетной политикой Общества признана дополнительной инвестицией в дочернюю компанию.

В составе акций, обращающихся на ОРЦБ, Общество учитывает акции, переданные по договору РЕПО. Поскольку у Общества после передачи акций по такой операции остаются риски и выгоды, связанные с владением акциями, в бухгалтерском учете признание переданных акций в качестве финансового актива не прекращается, при этом ежеквартально производится их переоценка по справедливой стоимости. По состоянию на 31.12.2024 стоимость акций, переданных в РЕПО, 11 679 228 тыс. руб.

По состоянию на 31.12.2024 финансовые активы, находящиеся в залоге, отсутствовали.

Данные о дочерних и зависимых обществах (прямое владение) по состоянию на 31.12.2024 представлены ниже:

Финансовые активы	Доля владения, %
ООО «Актив-Энергия»	50,00
ООО «ИНТЕР РАО Инвест»	99,173845
АО «Мосэнергосбыт»	50,00
АО «Оператор информационной системы»	49,9995
ПАО «Интер РАО»	29,5588

Данные о долгосрочных финансовых вложениях, не являющихся вложениями в дочерние и зависимые общества, представлены ниже:

Финансовые активы	Категория акций	Доля в УК, %
ПАО «РусГидро»	ОРЦБ	1,207
ПАО «Россети»	ОРЦБ	0,218



40

Информация о резерве под обесценение финансовых активов, по которым наблюдалось устойчивое существенное снижение стоимости, представлена в таблице:

тыс. руб.

Вид финансового актива	31.12.2024	Начислено	Восстановлено	31.12.2023
Доли	-	-	-	-
Акции	(2 728 201)	(372 469)	-	(2 355 732)
Итого	(2 728 201)	(372 469)	-	(2 355 732)

3.4 ОТЛОЖЕННЫЕ НАЛОГОВЫЕ АКТИВЫ И ОБЯЗАТЕЛЬСТВА (СТР. 1180 И 1420 БУХГАЛТЕРСКОГО БАЛАНСА)

По строке 1180 «Отложенные налоговые активы» в соответствии с учетной политикой Общества отражена сальдированная (свернутая) сумма отложенного налогового актива и отложенного налогового обязательства.

Признанные по состоянию на 31.12.2024 и предыдущие отчетные даты отложенные налоговые активы и обязательства представляют собой суммы, исчисленные по действующей ставке налога на прибыль от суммы временных налоговых разниц, представляющих собой стоимость долгосрочных финансовых активов для целей бухгалтерского учета и налогообложения, суммы дисконтов по полученным и выданным займам, суммы резервов на предстоящую оплату отпусков и на предстоящую выплату вознаграждения стимулирующего характера.

При соблюдении условий, определенных ст. 284.2 Налогового кодекса Российской Федерации, при выбытии акций может быть применена ставка по налогу на прибыль 0 %. Общество не признает отложенные налоговые активы и обязательства от суммы временной разницы стоимости долгосрочных финансовых активов, при выбытии которых может быть применена ставка по налогу на прибыль 0 %.

В соответствии с внесенными изменениями в п. 1 ст. 284 НК РФ налоговая ставка по налогу на прибыль организаций с 01.01.2025 устанавливается в размере 25%, в связи с чем Обществом произведен пересчет величины признанных в учете отложенных налоговых активов и обязательств, который рассматривается как изменение их оценочных значений.

Данные о движении отложенных налоговых активов в 2024 г. представлены ниже:

тыс. руб.

Наименование	31.12.2024	Пересчет 25%	Признано	Списано	31.12.2023
Кредиторская задолженность	-	-	-	(4)	4
Материалы	14	3	7	-	4
Оценочные обязательства и резервы	2 926	585	2 235	(1 708)	1 814
Расходы будущих периодов	128	25	91	(63)	75
Прочие доходы	386 315	77 263	376 017	(74 323)	7 358
Финансовые вложения	1 491 145	298 229	1 213 546	(491 776)	471 146
Арендные обязательства	4 864	973	8 009	(5 579)	1 461
Итого	1 885 392	377 078	1 599 905	(573 453)	481 862

Данные о движении отложенных налоговых обязательств в 2024 г. представлены ниже:

тыс. руб.

Наименование	31.12.2024	Пересчет 25%	Признано	Списано	31.12.2023
Нематериальные активы	109	22	78	(66)	75
Основные средства	3 765	753	6 166	(4 719)	1 565
Прочие расходы	1 306 310	261 262	1 007 094	(1 180 581)	1 218 535
Финансовые вложения	-	-	15 455	(102 134)	86 679
Проценты по обязательствам	1 030	206	1 883	(1 059)	-
Итого	1 311 214	262 243	1 030 676	(1 288 559)	1 306 854

Сальдированная (свернутая) сумма отложенного налогового актива и отложенного налогового обязательства составила 574 178 тыс. руб.

3.5 ПРОЧИЕ ВНЕОБОРОТНЫЕ АКТИВЫ (СТР. 1190 БУХГАЛТЕРСКОГО БАЛАНСА)

Прочие внеоборотные активы по состоянию на 31.12.2024 представляют собой задолженность по договору беспроцентного займа, отраженную по справедливой стоимости.

тыс. руб.

Наименование	Сумма займа (номинал)	Сумма дисконта	Валюта	Срок погашения	Предоставленные обеспечения
Беспроцентный договор займа	9 648 640	(1 267 026)	Рубли РФ	21.01.2026	Не предусмотрено
Беспроцентный договор займа	350 000	(278 236)	Рубли РФ	29.12.2034	Не предусмотрено
Итого	9 998 640	(1 545 262)			

3.6 ЗАПАСЫ (СТР. 1210 БУХГАЛТЕРСКОГО БАЛАНСА)

Движение и наличие запасов представлено в Таблицах 4.1 – 4.2 Пояснений к бухгалтерскому балансу и отчету о финансовых результатах.

В качестве материально-производственных запасов в 2024 году в Обществе приняты к учету канцтовары и хозяйственные принадлежности, которые в полном объеме были использованы в хозяйственной деятельности Общества.

По состоянию на 31.12.2024 запасы отсутствуют.

3.7 ДЕБИТОРСКАЯ ЗАДОЛЖЕННОСТЬ (СТР. 1230 БУХГАЛТЕРСКОГО БАЛАНСА)

Информация о наличии и движении дебиторской задолженности за отчетный период представлена в Таблицах 5.1 – 5.2. Пояснений к бухгалтерскому балансу и отчету о финансовых результатах.



По состоянию на 31.12.2024 и предыдущие отчетные даты дебиторская задолженность по расчетам с покупателями, выраженная в иностранной валюте, отсутствует.

По состоянию на 31.12.2024 и предыдущие отчетные даты долгосрочная дебиторская задолженность отсутствует.

По состоянию на 31.12.2024 и предыдущие отчетные даты просроченная дебиторская задолженность отсутствует.

3.8 ДЕНЕЖНЫЕ СРЕДСТВА И ИХ ЭКВИВАЛЕНТЫ (СТР. 1250 БУХГАЛТЕРСКОГО БАЛАНСА)

Денежные средства и их эквиваленты в валюте Российской Федерации включают:

Статья	тыс. руб.		
	31.12.2024	31.12.2023	31.12.2022
Займы, выданные в рамках системы управления денежными средствами в виде материального cash pooling	1 001 848	399 676	367 121
Денежные средства на расчетных счетах в банках	3	0	2
Денежные средства на специальных счетах в банках	14	36	50
Депозиты со сроком размещения от 1 до 92 календарных дней	1 400 000	0	0
Итого	2 401 865	399 712	367 173

3.9 УСТАВНЫЙ КАПИТАЛ (СТР. 1310 БУХГАЛТЕРСКОГО БАЛАНСА)

Данные о количестве акций и размере уставного капитала Общества по состоянию на 31.12.2024 и предыдущие отчетные даты представлены в таблице ниже.

	Кол-во размещенных акций		Кол-во собственных акций, во владении Общества	Уставный капитал, тыс. руб.
	Привилегированные акции, шт.	Обыкновенные акции, тыс. шт.		
31.12.2024	-	314 619,600	-	26 563 333
31.12.2023	-	314 619,600	-	26 563 333
31.12.2022	-	314 619,600	-	26 563 333

3.10 ДОБАВОЧНЫЙ КАПИТАЛ (СТР. 1350 БУХГАЛТЕРСКОГО БАЛАНСА)

Добавочный капитал представляет собой разницу между ценой размещения и номинальной стоимостью акций, размещенных в соответствии с решениями единственного акционера в предыдущих отчетных периодах, а также разницу между справедливой стоимостью полученных от материнской компании займов и их номинальной стоимостью.

Данные о структуре добавочного капитала представлены ниже:



тыс. руб.

	31.12.2024	Поступило	Выбыло	31.12.2023
Разница между ценой размещения и номинальной стоимостью одной акции	2 480 083	-	-	2 480 083
Разница между справедливой стоимостью полученных от материнской компании займов и их номинальной стоимостью	16 726 865	1 709 601	(341 919)	15 359 183
Корректировка отложенного налога в части дисконта, отраженного на счетах добавочного капитала, за предыдущие периоды	(3 071 837)	-	(3 071 837)	-
Эффект от изменения ставки налога на прибыль в части отложенного налога, отраженного на счетах добавочного капитала	(261 262)	-	(261 262)	-
Итого	15 873 849	1 709 601	(3 675 018)	17 839 266

Сумма увеличения добавочного капитала в 2024 г. в размере 1 367 682 тыс. руб. представляет собой разницу между справедливой стоимостью полученного от материнской компании займа и его номинальной стоимостью и соответствующим отложенным налогом.

В 2024 году произведено уменьшение добавочного капитала в связи корректировкой за предыдущие отчетные периоды отложенного налога по операциям в части дисконта по полученным от материнской компании займам, оказывающим эффект напрямую на капитал и отраженным на счетах добавочного капитала.

3.11 ДОЛГОСРОЧНЫЕ ЗАЕМНЫЕ СРЕДСТВА (СТР. 1410 БУХГАЛТЕРСКОГО БАЛАНСА)

Наличие и движение долгосрочных заемных средств в отчетном периоде раскрывается в Таблице 5.3 Пояснений к бухгалтерскому балансу и отчету о финансовых результатах.

Долгосрочные заемные средства по состоянию на 31.12.2024 имеют следующую структуру:

тыс. руб.

Наименование	Сумма займа (номинал)	Сумма дисконта	Валюта	Срок погашения	Предоставленные обеспечения
Беспроцентный договор займа	10 960 847	(4 079 232)	Рубли РФ	29.12.2028	Не предусмотрено
Беспроцентный договор займа	2 573 917	(308 361)	Рубли РФ	21.01.2026	Не предусмотрено
Беспроцентный договор займа	4 000 000	(837 648)	Рубли РФ	27.09.2028	Не предусмотрено
Итого	17 534 764	(5 225 241)			

Данные о движении долгосрочных заемных средств в 2024 г. представлены ниже:

Пояснения к бухгалтерскому балансу и отчету о финансовых результатах АО «Интер РАО Капитал» за 2024 г.



тыс. руб.

Наименование	31.12.2024	Получено	Погашено	Дисконт	Рекласс	31.12.2023
Беспроцентный договор займа	-	12 565 584	(12 565 584)	-	-	-
Беспроцентный договор займа	6 881 615	-		680 733	176 000	6 024 882
Беспроцентный договор займа	2 265 556	9 479 140	(7 074 723)	(271 572)	-	132 711
Беспроцентный договор займа	3 162 352	-	(1 000 000)	450 612	-	3 711 740
Итого	12 309 523	22 044 724	(20 640 307)	859 773	176 000	9 869 333

В составе долгосрочных заемных средств на 31.12.2024 по строке «Обязательства по финансовой аренде» отражена сумма 11 516 тыс. руб., которая представляет собой долгосрочную часть задолженности по аренде нежилого помещения, арендуемого в соответствии с договором аренды нежилых помещений от 06 сентября 2016 года № 06-09/КИ, которая определена как разница между общей суммой обязательства на отчетную дату и его рассчитанной краткосрочной частью.

3.12 КРАТКОСРОЧНЫЕ ЗАЕМНЫЕ СРЕДСТВА (СТР. 1510 БУХГАЛТЕРСКОГО БАЛАНСА)

Наличие и движение краткосрочных заемных средств в отчетном периоде раскрывается в Таблице 5.3 Пояснений к бухгалтерскому балансу и отчету о финансовых результатах.

Краткосрочные заемные средства по состоянию на 31.12.2024 имеют следующую структуру:

Наименование	Сумма займа (номинал)	Сумма процентов	Валюта	Срок погашения	Предоставленные обеспечения
Договор РЕПО	1 350 988	3 322	Рубли РФ	28.02.2025	Акции
Итого	1 350 988	3 322			

Данные о движении краткосрочных заемных средств в 2024 г. представлены ниже:

Наименование	31.12.2024	Получено/начислено	Погашено	Дисконт	Рекласс	31.12.2023
Беспроцентный договор займа	-	-	-	7 664	(176 000)	168 336
Договор РЕПО	1 350 988	1 350 988	-	-	-	-
Проценты, начисленные по договору РЕПО	3 322	159 793	(156 471)		-	-
Итого	1 354 310	1 510 781	(156 471)	7 664	(176 000)	168 336

Пояснения к бухгалтерскому балансу и отчету о финансовых результатах АО «Интер РАО Капитал» за 2024 г.



45

В составе краткосрочных заемных средств на 31.12.2024 по строке «Обязательства по финансовой аренде» отражена сумма 3 383 тыс. руб., которая представляет собой краткосрочную часть задолженности по аренде нежилого помещения, арендуемого в соответствии с договором аренды нежилых помещений от 06 сентября 2016 г. № 06-09/КИ, которая определена как сумма приведенной стоимости арендных платежей, подлежащих уплате в течение 12 месяцев после отчетной даты.

3.13 КРЕДИТОРСКАЯ ЗАДОЛЖЕННОСТЬ (СТР. 1520 БУХГАЛТЕРСКОГО БАЛАНСА)

Наличие и движение кредиторской задолженности в отчетном периоде раскрывается в Таблице 5.3 Пояснений к бухгалтерскому балансу и отчету о финансовых результатах.

Кредиторская задолженность по расчетам с кредиторами, выраженная в иностранной валюте, по состоянию на 31.12.2024 и предыдущие отчетные даты отсутствует.

По состоянию на 31.12.2024 и предыдущие отчетные даты Общество не имело просроченных обязательств по налогам и сборам.

По состоянию на 31.12.2024 просроченная кредиторская задолженность отсутствует.

В соответствии с учетной политикой Общества в составе кредиторской задолженности отражены суммы резервов на выплату вознаграждений работникам и оплату отпусков, а также соответствующих сумм страховых взносов:

тыс. руб.

Наименование	31.12.2024	Начислено	Списано	31.12.2023
Резерв по премиям	6 601	6 601	(5 421)	5 421
Страховые взносы по премиям	1 447	1 408	(1 165)	1 204
Резерв по отпускам	3 094	2 852	(1 846)	2 088
Страховые взносы по отпускам	563	604	(397)	356
Итого	11 705	11 465	(8 829)	9 069

3.14 ОЦЕНОЧНЫЕ ОБЯЗАТЕЛЬСТВА (СТР. 1540 БУХГАЛТЕРСКОГО БАЛАНСА)

Данные о движении оценочных обязательств в 2024 г. представлены ниже:

тыс. руб.

Наименование	31.12.2024	Начислено	Списано	31.12.2023
Оценочные обязательства по судебному иску с ООО «Ван-Ай-Ти Трейд»	-	-	(21)	21
Итого	-	-	(21)	21



4. РАСКРЫТИЕ ИНФОРМАЦИИ ПО ДОХОДАМ И РАСХОДАМ

4.1 ДОХОДЫ И РАСХОДЫ ПО ОБЫЧНЫМ ВИДАМ ДЕЯТЕЛЬНОСТИ (СТР. 2110, 2120 ОТЧЕТА О ФИНАНСОВЫХ РЕЗУЛЬТАТАХ)

Доходы Общества по обычным видам деятельности за 2023 – 2024 гг. представляют собой доходы от участия в других организациях (дивиденды) и выручку по договору купли-продажи ценных бумаг (2024 г.). Доходы в виде дивидендов к получению признаются на дату принятия решения о распределении прибыли и отражаются в бухгалтерском учете в полной сумме начисленных дивидендов с выделением суммы налога на прибыль, удерживаемого налоговым агентом. В отчете о финансовых результатах налог на прибыль с дивидендов к получению отражен по статье «Прочее».

тыс. руб.

Доходы	2024 г.	2023 г.
Доходы от участия в других организациях	11 081 162	9 023 149
Выручка от реализации ценных бумаг	21 685 258	-
Итого	32 766 420	9 023 149

В 2024 г. в расходах по обычным видам деятельности учтены расходы, связанные с реализацией ценных бумаг:

тыс. руб.

Расходы	2024 г.	2023 г.
Стоимость реализованных ценных бумаг	1 408 549	-
Итого	1 408 549	-

4.2 ПРОЦЕНТЫ К ПОЛУЧЕНИЮ (СТР. 2320 ОТЧЕТА О ФИНАНСОВЫХ РЕЗУЛЬТАТАХ)

Проценты к получению за 2023 – 2024 гг. представлены следующими статьями:

тыс. руб.

Проценты к получению	2024 г.		2023 г.	
	Сумма	Структура, %	Сумма	Структура, %
Проценты по договору займа	187 196	22,50	31 786	99,46
Проценты по размещенным депозитам	17 820	2,14	-	-
Дисконт по выданному займу	627 272	75,36	173	0,54
Итого	832 288	100	31 959	100

4.3 ПРОЦЕНТЫ К УПЛАТЕ (СТР. 2330 ОТЧЕТА О ФИНАНСОВЫХ РЕЗУЛЬТАТАХ)

Проценты к уплате за 2023 – 2024 гг. представлены следующими статьями:

тыс. руб.

Проценты к уплате	2024 г.		2023 г.	
	Сумма	Структура, %	Сумма	Структура, %
Проценты по договору РЕПО	159 793	5,84	-	-
Проценты по финансовой аренде	1 283	0,05	648	0,02
Дисконт по полученному займу	2 577 038	94,11	2 810 998	99,98
Итого	2 738 114	100	2 811 646	100



4.4 ПРОЧИЕ ДОХОДЫ

(СТР. 2340 ОТЧЕТА О ФИНАНСОВЫХ РЕЗУЛЬТАТАХ)

В период 2023 – 2024 гг. Обществом были признаны следующие прочие доходы:

тыс. руб.

Прочие доходы	2024 г.		2023 г.	
	Сумма	Структура, %	Сумма	Структура, %
Доходы от изменения стоимости финансовых активов	-	-	16 901 051	99,99
Прочие доходы	439	100	1 239	0,01
Итого	439	100	16 902 290	100

4.5 ПРОЧИЕ РАСХОДЫ

(СТР. 2350 ОТЧЕТА О ФИНАНСОВЫХ РЕЗУЛЬТАТАХ)

В период 2023 – 2024 гг. были понесены следующие прочие расходы:

тыс. руб.

Прочие расходы	2024 г.	2023 г.
Расходы от переоценки финансовых активов	9 368 312	-
Резерв по обесценению финансовых активов	372 469	-
Расходы на транспорт	362	471
Расходы, не принимаемые для целей налогообложения	248	3 881
Расходы на депозитарные услуги, услуги регистраторов и брокеров	693	820
Услуги по условному депонированию (эскроу) ценных бумаг	1 250	
Услуги банков	126	104
Прочие расходы	305	419
Итого	9 743 765	5 695

Расходы от изменения стоимости финансовых активов представляют собой корректировку стоимости ценных бумаг по данным бухгалтерского учета на отчетную дату до стоимости, определенной исходя из их текущей рыночной стоимости (п. 3.3 Пояснений).

В Отчете о финансовых результатах свернуто (в виде разницы между доходами и расходами) отражены показатели по переоценке финансовых активов, процентные доходы (расходы), связанные с дисконтированием (по видам активов и обязательств).

4.6 РАСЧЕТЫ ПО НАЛОГУ НА ПРИБЫЛЬ

Расчеты по налогу на прибыль представлены в таблице ниже:

тыс. руб.

Показатель	2024 г.	2023 г.
Прибыль (убыток) до налогообложения по данным бухгалтерского учета	19 654 683	23 093 186
Налог на прибыль, в т.ч.	2 002 353	(427 853)
Текущий налог на прибыль	0	0
Сумма отложенных налоговых активов и обязательств (временные разницы), в т.ч.	2 002 353	(427 853)
переоценка финансовых активов (в т.ч. резерв под обесценение финансовых активов)	1 106 677	127 556

Показатель	2024 г.	2023 г.
расходы будущих периодов	54	75
убыток текущего периода/прошлых периодов	-	-
дисконт по займам	894 365	(553 664)
резервы по предстоящим выплатам	1 112	(1 453)
обязательства по финансовой аренде	2 373	(729)
амортизируемое имущество	(2 234)	354
прочие	6	8
Прочее, в т.ч.	-	(1 168 532)
начисленный налог с дивидендов (удерживается налоговым агентом)	-	(1 168 532)
Чистая прибыль	21 657 036	21 496 801

Сумма налога на прибыль отражена с учетом корректировки отложенных налоговых активов и отложенных налоговых обязательств, сделанных в связи с увеличением с 01.01.2025 ставки налога на прибыль с 20 % до 25 %.

Оценив вероятность получения налогооблагаемой прибыли в последующих отчетных периодах, Общество не признает отложенные налоговые активы на возникающие вычитаемые временные разницы в виде налогового убытка в бухгалтерском учете.

В связи с исчислением и уплатой Обществом авансовых платежей налога на прибыль по фактической прибыли в 1 квартале 2024 года в бюджет перечислен авансовый платеж в размере 302 тыс. руб. По состоянию на 31.12.2024 в связи с полученным убытком переплата по налогу на прибыль формирует положительное сальдо по ЕНС.

4.7 ПРИБЫЛЬ (УБЫТОК) НА АКЦИЮ

В 2024 году прибыль на одну акцию Общества составила 68,84 руб.

У Общества нет потенциальных разводняющих обыкновенных акций; соответственно, разводненная прибыль на акцию равна базовой прибыли на акцию.

	2024 г.	2023 г.
Средневзвешенное число обыкновенных акций в обращении, тысяч штук	314 620	314 620
Прибыль (убыток) за год, приходящаяся на акционеров, тыс. руб.	21 657 036	21 496 801
Базовая и разводненная прибыль (убыток) на одну акцию, руб.	68,84	68,33

5. РАСКРЫТИЕ В БУХГАЛТЕРСКОЙ ОТЧЕТНОСТИ ИНФОРМАЦИИ ОБ ОТДЕЛЬНЫХ ПОКАЗАТЕЛЯХ ОТЧЕТА О ДВИЖЕНИИ ДЕНЕЖНЫХ СРЕДСТВ

Остаток денежных средств и денежных эквивалентов в отчете о движении денежных средств на начало и конец отчетного периода (строка 4500) соответствует показателю «Денежные средства и денежные эквиваленты» бухгалтерского баланса на 31.12.2023 и на 31.12.2024 (строка 1250).

По строке 4122 «Платежи в связи с оплатой трудов работников» отражена сумма оплаты труда сотрудникам Общества с учетом налога на доходы физических

лиц, а также страховых взносов.

Расшифровка представлена ниже:

Наименование	тыс. руб.	
	2024 г.	2023 г.
Расходы по оплате труда	26 270	28 612
Страховые взносы	7 549	7 319
Налог на доходы физических лиц	4 043	4 426
Итого	37 862	40 357

Денежные потоки, такие, как расчеты по краткосрочным (до трех месяцев) кредитам и займам, отличающиеся быстрым оборотом, большими суммами и короткими сроками возврата, отражены в отчете о движении денежных средств свернуто.

Сумма полученных процентов по выданным займам в рамках системы управления денежными средствами в Группе «Интер РАО», которые в соответствии с учетной политикой Общества относятся к денежным потокам по инвестиционным операциям, отражена по строке 4215 «Проценты к получению».

Денежные платежи в отношении обязательства по аренде представляются в составе денежных потоков от финансовых операций в соответствии с учетной политикой Общества.

6. СВЯЗАННЫЕ СТОРОНЫ

В процессе осуществления финансово-хозяйственной деятельности Общество производит операции со связанными сторонами.

К операциям со связанными сторонами, в основном, относятся операции:

- приобретение и продажа финансовых активов, услуг;
- финансовые операции, включая получение займов;
- прочие операции.

Для целей настоящей бухгалтерской отчетности в соответствии с ПБУ 11/2008 «Информация о связанных сторонах» были выделены следующие связанные стороны:

№	Полное наименование юридического лица или фамилия, имя, отчество связанной стороны	Место нахождения юридического лица или место жительства физического лица	Основание, в силу которого сторона признается связанной	Доля участия связанной стороны в уставном капитале Общества, %	Доля участия Общества в уставном капитале связанной стороны, %
Участники Общества					
1.	ПАО «Интер РАО»	г. Москва	Лицо имеет более 50 % общего количества голосов, приходящихся на голосующие акции Общества	100	29,5588
Дочерние и зависимые общества					



50

№	Полное наименование юридического лица или фамилия, имя, отчество связанной стороны	Место нахождения юридического лица или место жительства физического лица	Основание, в силу которого сторона признается связанной	Доля участия связанной стороны в уставном капитале Общества, %	Доля участия Общества в уставном капитале связанной стороны, %
2.	ООО «ИНТЕР РАО Инвест»	г. Москва	Общество имеет право распоряжаться более чем 50 % общего количества голосов, приходящихся на доли в уставном капитале лица	-	99,173845
3.	ООО «Актив-Энергия»	г. Москва	Общество имеет право распоряжаться более чем 20 % общего количества голосов, приходящихся на доли в уставном капитале лица	-	50
4.	АО «Мосэнергосбыт»	г. Москва	Общество имеет право распоряжаться более чем 20 % общего количества голосов, приходящихся на доли в уставном капитале лица	-	50
5.	АО «Оператор информационной системы»	г. Москва	Общество имеет право распоряжаться более чем 20 % общего количества голосов, приходящихся на голосующие акции лица	-	49,9995
Другие связанные стороны					
6.	ООО «Интер РАО - Центр управления закупками»	г. Москва	Общество и юридическое лицо контролируются или на них оказывается значительное влияние (непосредственно или через третьи юридические лица) одним и тем же юридическим лицом	-	-
7.	АО «Электролuch»	г. Москва	Общество и юридическое лицо контролируются или на них оказывается значительное влияние (непосредственно или через третьи юридические лица) одним и тем же юридическим лицом	-	-
8.	ООО «Интер РАО – ИТ»	г. Москва	Общество и юридическое лицо контролируются или на них оказывается значительное влияние (непосредственно или через третьи юридические лица)	-	-

Пояснения к бухгалтерскому балансу и отчету о финансовых результатах АО «Интер РАО Капитал» за 2024 г.



51

№	Полное наименование юридического лица или фамилия, имя, отчество связанной стороны	Место нахождения юридического лица или место жительства физического лица	Основание, в силу которого сторона признается связанной	Доля участия связанной стороны в уставном капитале Общества, %	Доля участия Общества в уставном капитале связанной стороны, %
			одним и тем же юридическим лицом		
9.	ООО «МЭС-Развитие»	Московская область, г. Мытищи	Общество и юридическое лицо контролируются или на них оказывается значительное влияние (непосредственно или через третьи юридические лица) одним и тем же юридическим лицом	-	-
10.	ООО «БизКомм»	г. Москва	Общество и юридическое лицо контролируются или на них оказывается значительное влияние (непосредственно или через третьи юридические лица) одним и тем же юридическим лицом	-	-
11.	ООО «Интер РАО – Управление сервисами»	г. Иваново	Общество и юридическое лицо контролируются или на них оказывается значительное влияние (непосредственно или через третьи юридические лица) одним и тем же юридическим лицом	-	-
12.	ЧОУ ДПО ЦПО Энергетик	г. Уфа	Общество и юридическое лицо контролируются или на них оказывается значительное влияние (непосредственно или через третьи юридические лица) одним и тем же юридическим лицом	-	-
13.	АНО ДПО «ИНТЕР РАО - КОРПОРАТИВНЫЙ УНИВЕРСИТЕТ»	г. Москва	Общество и юридическое лицо контролируются или на них оказывается значительное влияние (непосредственно или через третьи юридические лица) одним и тем же юридическим лицом	-	-



Кроме этого, одной из групп связанных сторон является основной управленческий персонал, к которому Общество относит членов Совета директоров, генерального директора, исполнительного директора.

Полный список компаний Группы «Интер РАО» не раскрывается в соответствии с п. 16 ПБУ 11/2008 «Информация о связанных сторонах».

Лицом, владеющим 100% акций Общества, является ПАО «Интер РАО» (ОГРН 1022302933630).

В соответствии со ст.6.1. Федерального закона от 07.08.2001 № 115-ФЗ «О противодействии легализации (отмыванию) доходов, полученных преступным путем, и финансированию терроризма» Общество приняло обоснованные и доступные в сложившихся обстоятельствах меры по установлению своих бенефициарных владельцев, в том числе изучило структуру акционерного капитала ПАО «Интер РАО».

С учетом информации о структуре акционерного капитала ПАО «Интер РАО» можно с большой долей вероятности утверждать, что физические лица, владеющие в конечном счете прямо или косвенно (через третьих лиц) более 25% долей участия в уставном капитале Общества, (конечные бенефициарные владельцы) отсутствуют.

6.1 ВИДЫ И ОБЪЕМ ОПЕРАЦИЙ СО СВЯЗАННЫМИ СТОРОНАМИ (БЕЗ НДС):

		тыс. руб.	
		2024 г.	2023 г.
1	Приобретение и продажа финансовых активов, услуг		
1.1	- компании, находящиеся под общим контролем ПАО «Интер РАО»		
1.1.1	услуги сопровождения программных продуктов	(2 954)	(2 979)
1.1.2	аренда нежилых (офисных) помещений	(237)	(222)
1.1.3	услуги в сфере экономической безопасности	(210)	(193)
1.1.4	неисключительные лицензии	(153)	(176)
1.1.5	услуги в сфере ведения учета	(784)	(721)
1.1.6	прочие	(8)	(1)
1.2	- акционеры Общества		
1.2.1	неисключительная лицензия	-	(60)
1.2.2	реализация ценных бумаг	21 685 258	-
1.3	- дочерние и зависимые общества		
1.3.1	депозитарное обслуживание, условное депонирование	(1 900)	(774)
1.4	- основной управленческий персонал	-	-
2	Финансовые операции, включая получение займов		
2.1	- компании, находящиеся под общим контролем ПАО «Интер РАО»		
2.1.1	погашен полученный заем	1 000 000	1 103 138
2.2	- акционеры Общества		
2.2.1	получен заем	(22 044 724)	(169 500)
2.2.2	погашен полученный заем	19 640 307	6 516 818
2.2.3	выдан заем в рамках системы управления денежными средствами в Группе «Интер РАО»	1 511 322	254 625
2.2.4	погашен заем в рамках системы управления денежными средствами в Группе «Интер РАО»	(909 150)	(222 071)
2.2.5	начислены проценты по займу в рамках системы управления денежными средствами в Группе «Интер РАО»	187 196	31 787

Пояснения к бухгалтерскому балансу и отчету о финансовых результатах АО «Интер РАО Капитал» за 2024 г.



		2024 г.	2023 г.
2.2.6	дивиденды к получению	11 081 162	8 753 424
2.2.7	дивиденды к выплате	(11 081 162)	-
2.3	- дочерние и зависимые общества		
2.3.1	выдан заем	9 829 140	169 500
2.4	- основной управленческий персонал	-	-
3	Прочие операции		
3.1	- компании, находящиеся под общим контролем ПАО «Интер РАО»	-	-
3.2	- акционеры Общества	-	-
3.3	- дочерние и зависимые общества	-	-
3.4	- основной управленческий персонал	-	-

6.2 ДЕНЕЖНЫЕ ПОТОКИ МЕЖДУ ОБЩЕСТВОМ И СВЯЗАННЫМИ СТОРОНАМИ ПРИВЕДЕНЫ В ТАБЛИЦЕ НИЖЕ:

		тыс. руб.	
		2024 г.	2023 г.
1	Приобретение и продажа финансовых активов, услуг		
1.1	- компании, находящиеся под общим контролем ПАО «Интер РАО»		
1.1.1	услуги сопровождения программных продуктов	(3 547)	(3 280)
1.1.2	аренда нежилых (офисных) помещений	(284)	(266)
1.1.3	услуги в сфере экономической безопасности	(250)	(212)
1.1.4	неисключительные лицензии	(153)	(177)
1.1.5	услуги в сфере ведения учета	(938)	(820)
1.1.6	прочие	(1)	(1)
1.2	- акционеры Общества		
1.2.1	неисключительная лицензия	-	(72)
1.2.2	реализация ценных бумаг	21 685 258	-
1.3	- дочерние и зависимые общества		
1.3.1	депозитарное обслуживание, условное депонирование	(1 918)	(774)
1.4	- основной управленческий персонал		
2	Финансовые операции, включая получение займов		
2.1	- компании, находящиеся под общим контролем ПАО «Интер РАО»		
2.1.1	погашен полученный заем	(1 000 000)	(1 103 138)
2.2	- акционеры Общества		
2.2.1	получен заем	22 044 724	169 500
2.2.2	погашен полученный заем	(19 640 307)	(6 516 818)
2.2.3	выдан заем в рамках системы управления денежными средствами в Группе «Интер РАО»	(1 511 322)	(254 625)
2.2.4	погашен заем, выданный в рамках системы управления денежными средствами в Группе «Интер РАО»	909 150	222 071
2.2.5	получены проценты по займу в рамках системы управления денежными средствами в Группе «Интер РАО»	187 196	31 787
2.2.6	получены дивиденды	11 081 162	7 619 956
2.2.7	выплачены дивиденды	(11 081 162)	
2.3	- дочерние и зависимые общества		
2.3.1	выдан заем	(9 829 140)	(169 500)
2.4	- основной управленческий персонал		
3	Прочие операции		
3.1	- компании, находящиеся под общим контролем ПАО «Интер РАО»		
3.2	- акционеры Общества		-

Пояснения к бухгалтерскому балансу и отчету о финансовых результатах АО «Интер РАО Капитал» за 2024 г.



		2024 г.	2023 г.
3.3	- дочерние и зависимые общества	-	-
3.4	- основной управленческий персонал	-	-

Данные о стоимостных показателях, условиях, сроках и формах расчетов по незавершенным на конец каждого отчетного периода операциям со связанными сторонами представлены ниже:

	тыс. руб.		
Дебиторская задолженность	31.12.2024	31.12.2023	31.12.2022
Акционеры Общества			
задолженность по договору займа в рамках системы управления денежными средствами в Группе «Интер РАО»	1 001 848	399 676	367 121
задолженность по процентам по договору займа в рамках системы управления денежными средствами в Группе «Интер РАО»	24 011	4 508	2 639
Дочерние и зависимые общества			
задолженность по договорам займа	8 453 378	132 711	-
Итого	9 479 237	536 895	369 760

	тыс. руб.		
Кредиторская задолженность	31.12.2024	31.12.2023	31.12.2022
Компании, находящиеся под общим контролем ПАО «Интер РАО»			
задолженность по договорам займа	3 162 352	3 711 740	5 826 159
задолженность по договору сопровождения программных продуктов	294	296	-
задолженность по договору в сфере ведения учета	48	45	-
задолженность по договору в сфере экономической безопасности	21	20	-
задолженность по прочим договорам	8	-	-
Акционеры Общества			
задолженность по договорам займа	9 147 171	6 325 930	14 643 074
Дочерние и зависимые общества			
задолженность по договору депозитарного обслуживания	43	61	61
Итого	12 309 937	10 038 092	20 469 294

Расчеты по операциям с компаниями Группы «Интер РАО» планируются к завершению либо были завершены в указанные ниже сроки:

	тыс. руб.		
Дебиторская задолженность	Сумма	Условия и сроки осуществления расчетов	Форма расчетов
Акционеры Общества			
задолженность по договору займа в рамках системы управления денежными средствами в Группе «Интер РАО»	1 001 848	09.01.2025	денежные средства
задолженность по процентам по договору займа в рамках системы управления денежными средствами в Группе «Интер РАО»	24 011	10.01.2025	денежные средства



Дебиторская задолженность	Сумма	Условия и сроки осуществления расчетов	Форма расчетов
Дочерние и зависимые общества			
задолженность по договорам займа	8 381 614	21.01.2026	денежные средства
задолженность по договорам займа	71 764	29.12.2034	Денежные средства

тыс. руб.

Кредиторская задолженность	Сумма	Условия и сроки осуществления расчетов	Форма расчетов
Компании, находящиеся под общим контролем ПАО «Интер РАО»			
задолженность по договорам займа	3 162 352	27.09.2028	денежные средства
задолженность по договору сопровождения программных продуктов	294	15.01.2025	денежные средства
задолженность по договору в сфере ведения учета	48	15.01.2025	денежные средства
задолженность по договору в сфере экономической безопасности	21	15.01.2025	денежные средства
задолженность по прочим договорам	8	15.01.2025	денежные средства
Акционеры Общества			
задолженность по договорам займа	6 881 615	29.12.2028	денежные средства
задолженность по договорам займа	2 265 556	21.01.2026	денежные средства
Дочерние и зависимые общества			
задолженность по договору депозитарного обслуживания	43	15.01.2025	денежные средства

В течение 2023 – 2024 гг. Общество начислило следующие вознаграждения основному управленческому персоналу:

тыс. руб.

	2024 г.	2023 г.
Краткосрочные вознаграждения (оплата труда и иные обязательные платежи, за исключением предстоящих выплат)	11 245	16 063

Крупные сделки в 2024 году Обществом не заключались.

В соответствии с п. 2.1 ст. 2 Устава Общества положения главы XI Федерального закона «Об акционерных обществах» («Заинтересованность в совершении обществом сделки») к Обществу не применяются.

7. УСЛОВНЫЕ ФАКТЫ ХОЗЯЙСТВЕННОЙ ДЕЯТЕЛЬНОСТИ

Факторы, влияющие на финансовое состояние Общества

Пояснения к бухгалтерскому балансу и отчету о финансовых результатах АО «Интер РАО Капитал» за 2024 г.



56

Условия ведения деятельности

В России продолжают экономические реформы и развитие правовой, налоговой и административной инфраструктуры, которая отвечала бы требованиям рыночной экономики. Стабильность российской экономики в будущем будет во многом зависеть от хода этих реформ, а также от эффективности предпринимаемых правительством мер в сфере экономики, финансовой и денежно-кредитной политики.

Налогообложение в России

Российское налоговое законодательство допускает различные толкования и подвержено частым изменениям. Интерпретация руководством Общества положений законодательства применительно к операциям и деятельности Общества может быть оспорена соответствующими региональными или федеральными органами.

Тенденции в применении и интерпретации отдельных положений российского налогового законодательства указывают на то, что налоговые органы могут занять более жесткую позицию при интерпретации законодательства в рамках проведения контрольных мероприятий. Как следствие, налоговые органы могут предъявить претензии по тем сделкам и подходам к применению законодательства, по которым раньше они претензий не предъявляли. В результате, могут быть начислены значительные налоги, пени и штрафы. Определение сумм претензий по возможным, но не предъявленным искам, а также оценка вероятности неблагоприятного исхода, не представляются возможными. Налоговые проверки могут охватывать три календарных года деятельности, непосредственно предшествовавшие году проверки. При определенных условиях проверке могут быть подвергнуты и более ранние налоговые периоды.

По мнению руководства Общества, по состоянию на 31 декабря 2024 г. соответствующие положения законодательства интерпретированы им корректно, и вероятность сохранения положения, в котором находится Общество в связи с налоговым законодательством, является высокой.

Раскрытие информации о российском законодательстве по трансфертному ценообразованию

Федеральным законом от 27.11.2023 № 539-ФЗ внесены поправки в Налоговый Кодекс Российской Федерации, в том числе, в целях снижения влияния на экономику России последствий приостановления действия отдельных положений международных договоров по вопросам налогообложения, а также в целях определения источников доходов для финансирования федерального бюджета. Указанный закон с 2024 г. внес существенные изменения в правила трансфертного ценообразования (требования к обоснованию налогоплательщиками соответствия цен сделок рыночному уровню). В их числе:

- расширен круг взаимозависимых лиц и международных групп компаний;
- уточнены критерии признания сделок контролируруемыми;



- ужесточается ответственность по трансфертному ценообразованию;
- установлен порядок определения медианного значения интервала рыночных цен и рентабельности в целях определения доходов по сделкам с взаимозависимыми лицами, а также особенности налогообложения доходов нерезидентов в случае применения нерыночных цен по сделке между взаимозависимыми лицами;
 - изменен объем информации в уведомлении о контролируемых сделках и в представляемой документации по трансфертному ценообразованию;
 - уточняется порядок заключения соглашения о ценообразовании;
 - изменены интервалы предельных значений процентных ставок по долговым обязательствам и др.

Изменения применяются к сделкам, доходы и расходы по которым признаются начиная с 1 января 2024 года (вне зависимости от даты заключения соответствующего договора), если иное не предусмотрено нормативным правовым актом.

Российские налоговые органы вправе доначислить дополнительные налоговые обязательства и штрафные санкции на основании правил, установленных законодательством о трансфертном ценообразовании, если цена/рентабельность в контролируемых сделках отличается от рыночного уровня. Перечень сделок, контролируемых для целей трансфертного ценообразования, преимущественно включает сделки, заключаемые между взаимозависимыми лицами.

Существующие и потенциальные иски против Общества

В отчетном периоде прекращено производство по делу № А40-217989/23 о взыскании с Общества в пользу ООО «Ван-Ай-Ти Трейд» задолженности по сублицензионному договору от 26.11.2021 №ММ/20212611/1, неустойки (Постановление Девятого арбитражного апелляционного суда от 20.03.2024 №09АП-1086/2024 об утверждении мирового соглашения, заключенного сторонами 31.01.2024).

В иных судебных разбирательствах и претензионных спорах в 2024 году Общество не участвовало.

Обеспечения

Информация по выданным и полученным обеспечениям по состоянию на 31.12.2024 представлена в Таблице 8 Пояснений к бухгалтерскому балансу и отчету о финансовых результатах.

Обеспечения выданы в целях исполнения обязательств по договорам аренды нежилых помещений.

8. СОБЫТИЯ ПОСЛЕ ОТЧЕТНОЙ ДАТЫ

События после отчетной даты отсутствуют.



9. ИНФОРМАЦИЯ О РИСКАХ ХОЗЯЙСТВЕННОЙ ДЕЯТЕЛЬНОСТИ

В процессе хозяйственной деятельности Общество подвергается влиянию финансовых, правовых, а также прочих внутренних и внешних факторов (существенных условий, событий, обстоятельств, действий). В связи с этим возникают различные риски, способные существенно влиять на финансовое положение и финансовые результаты деятельности Общества.

Руководство Общества контролирует процесс управления перечисленными выше рисками с целью минимизации возможных неблагоприятных последствий для финансового положения и финансовых результатов деятельности Общества.

В Обществе сформирована система управления рисками, целями которой являются:

- обеспечение разумной уверенности в достижении целей Общества;
- эффективность финансово-хозяйственной деятельности и экономичного использования ресурсов;
- обеспечение высокого уровня доверия акционеров и инвесторов к деятельности Общества;
- сохранность активов;
- обеспечение полноты и достоверности бухгалтерской (финансовой), статистической, управленческой отчетности, соблюдение требований в отношении налоговой отчетности;
- контроль за соблюдением законодательства, а также внутренних нормативных документов и процедур, норм деловой этики.

9.1 ФИНАНСОВЫЕ РИСКИ

Деятельность Общества подвержена влиянию различных финансовых рисков: рыночных рисков (включая процентный риск), кредитных рисков и риска ликвидности (потери платежеспособности и финансовой устойчивости).

Управление данными рисками осуществляется в соответствии с внутренними документами в области рисков, утвержденными в Обществе.

Руководство принимает все возможные меры для целей контроля рисков, присущих деловой активности Общества.

9.1.1. Рыночный риск

Рыночный риск – это риск того, что у Общества могут возникнуть неблагоприятные последствия в случае изменения определенных рыночных параметров. Рыночные параметры включают в себя следующие типы риска: риск изменения процентной ставки, риск изменения курсов иностранных валют, риск изменения цен на товары и ценовых индексов и прочие ценовые риски, например, риск изменения цен на долевыми инструментами.

Риск изменения процентной ставки

Активы и обязательства Общества в основном имеют фиксированные ставки процента. Таким образом, руководство считает, что Общество не подвержено



существенному риску изменения процентной ставки в отношении его активов и обязательств.

Валютный риск

Общество владеет финансовыми активами в российских организациях, заключает договоры и привлекает заемные средства в валюте Российской Федерации, в связи с чем Общество не подвержено риску неблагоприятного изменения справедливой стоимости активов и/или обязательств, изменения доходов/расходов, денежных потоков, номинированных в иностранной валюте, под воздействием изменения обменных курсов.

9.1.2. Кредитный риск

Общество подвержено кредитному риску, который представляет собой риск неспособности контрагента выплатить требуемые суммы в полном объеме в установленный срок.

Финансовые активы, которые потенциально подвержены кредитному риску, представлены в таблице ниже за вычетом резерва на обесценение и преимущественно представлены торговой и прочей дебиторской задолженностью, а также займами выданными.


Балансовая стоимость прочей дебиторской задолженности, займов выданных представляет собой максимальную сумму, подверженную кредитному риску. Хотя погашение дебиторской задолженности подвержено влиянию экономических и прочих факторов, руководство считает, что существенный риск потерь, превышающих созданный резерв под обесценение, отсутствует.

Денежные средства размещаются в финансовых учреждениях, которые имеют минимальный риск дефолта. Перечень кредитных учреждений, в которых Общество может размещать свободные денежные средства, определяет Совет директоров на основании надежности рейтинга кредитоспособности.

Общество считает, что система контроля за размещением денежных средств позволяет снизить подверженность кредитному риску.

По состоянию на 31.12.2024 финансовые активы, потенциально связанные с кредитным риском для Общества, представлены дебиторской задолженностью в сумме 8 496 346 тыс. руб., в т.ч. выданными займами на сумму 8 453 378 тыс. руб. (на 31.12.2023 дебиторской задолженностью в сумме – 138 818 тыс. руб.).

Главная задача Общества при управлении кредитным риском заключается в эффективном использовании финансовых активов. Подверженность Общества кредитному риску в основном связана с займами выданными. Существенное влияние на задолженность оказывает качество таких должников. Кредитные риски будут разными для различных типов задолженности, в частности, для задолженности компаний Группы ПАО «Интер ПАО». Ввиду невозможности на практике определить независимые кредитные рейтинги для каждого контрагента, Общество оценивает риски, связанные с такой задолженностью, на основе предыдущего опыта и деловых отношений с учетом других факторов. Для целей более надежного мониторинга кредитного риска Общество классифицирует задолженность в соответствии с пониманием степени кредитного риска. Общество



следит за тем, чтобы резерв под обесценение отражал классификацию задолженности по группам кредитного риска, чтобы обеспечить последовательность в классификации задолженности и действиях в отношении различных типов задолженности.

Максимальная подверженность кредитному риску на 31.12.2024 и предыдущие отчетные даты представлена балансовой стоимостью каждого вида активов, представленных ниже:

	тыс. руб.		
	2024 г.	2023 г.	2022 г.
Дебиторская задолженность (п. 3.5, 3.7)	8 496 346	138 818	7 745
в т.ч. займы выданные	8 453 378	132 711	-
Денежные средства и денежные эквиваленты (п. 3.8)	2 401 865	399 676	367 121
Итого	10 898 211	538 494	374 866

Займы выданные представляют собой задолженность компаний Группы ПАО «Интер РАО» с внутренним кредитным рейтингом ВВВ-.

Убытки от обесценения

Необходимость обесценения дебиторской задолженности и займов выданных изучается на каждую отчетную дату на индивидуальной основе.

Общество не имеет имущества, переданного ему в залог в качестве обеспечения причитающейся ему задолженности.

Денежные депозиты


Управление кредитным риском, обусловленным остатками средств на счетах в банках, осуществляется в соответствии с внутренними документами Общества. Свободные денежные средства Общества передаются ПАО «Интер РАО» в рамках системы управления денежными средствами в Группе ПАО «Интер РАО».

9.1.3. Риск ликвидности

Риск ликвидности связан с возможностями Общества своевременно и в полном объеме погасить имеющиеся на отчетную дату финансовые обязательства: кредиторскую задолженность поставщикам и подрядчикам, задолженность заимодавцам по полученным кредитам и займам.

Общество осуществляет управление риском ликвидности посредством выбора оптимального соотношения собственного и заемного капитала в соответствии с планами руководства. Такой подход позволяет Обществу поддерживать необходимый уровень ликвидности и ресурсов финансирования таким образом, чтобы минимизировать расходы по заемным средствам, а также оптимизировать структуру задолженности и сроки ее погашения. В настоящее время Общество полагает, что располагает достаточным доступом к источникам финансирования, а также имеет незадействованные кредитные ресурсы, которые позволят удовлетворить потребности в заемных средствах.

Ниже представлена информация о контрактных сроках погашения обязательств, исключая влияние возможных взаимозачетов. Ожидается, что



платежи, включенные в анализ, не произойдут значительно раньше или в суммах, значительно отличающихся от представленных.

тыс. руб.

Год, закончившийся 31 декабря 2024 г.	По требованию	Менее 3-х месяцев	3-12 месяцев	13-60 месяцев	Итого
Заемные средства	-	1 354 310	-	17 534 764	18 889 074
Обязательства по аренде	-	1 312	3 935	13 771	19 018
Кредиторская задолженность (за исключением резерва)	826	-	-	-	826
Резерв на предстоящую оплату отпусков/выплату вознаграждений	-	-	11 705	-	11 705
Итого	826	1 355 622	15 640	17 548 535	18 920 623

тыс. руб.

Год, закончившийся 31 декабря 2023 г.	По требованию	Менее 3-х месяцев	3-12 месяцев	13-60 месяцев	Итого
Заемные средства	-	-	168 336	15 954 347	16 122 683
Кредиторская задолженность (за исключением резерва)	1 354	-	-	-	1 354
Резерв на предстоящую оплату отпусков/выплату вознаграждений	-	-	9 069	-	9 069
Итого	1 354	-	177 405	15 954 347	16 133 106

тыс. руб.

Год, закончившийся 31 декабря 2022 г.	По требованию	Менее 3-х месяцев	3-12 месяцев	13-60 месяцев	Итого
Заемные средства	-	-	340 999	23 415 803	23 756 802
Кредиторская задолженность (за исключением резерва)	427	-	-	-	0
Резерв на предстоящую оплату отпусков/выплату вознаграждений	-	-	16 334	-	16 334
Итого	427	-	357 333	23 415 803	23 773 136


По мнению руководства Общества, все обязательства будут погашены в сроки, предусмотренные договорами.

9.2 ПРАВОВЫЕ РИСКИ

Риски, связанные с изменением налогового законодательства

Российское налоговое законодательство допускает различные толкования и подвержено частым изменениям. Общество внимательно следит за текущими изменениями налогового законодательства, уделяя внимание практическим семинарам и совещаниям с участием ведущих экспертов в данной области.

Развитие событий в Российской Федерации в последнее время указывает на то, что налоговые органы могут занимать более жесткую позицию при интерпретации налогового законодательства и налоговых расчетов. Как следствие, налоговые органы могут предъявить претензии по тем сделкам и методам учета, по



которым раньше они претензий не предъявляли. В результате могут быть начислены значительные дополнительные налоги, пени и штрафы. Налоговые проверки могут охватывать три календарных года деятельности, непосредственно предшествовавшие году проверки. При определенных условиях проверке могут быть подвергнуты и более ранние периоды.

Правовые риски, связанные с изменением налогового законодательства на внешнем рынке, не оказывают существенного влияния на деятельность Общества в связи с отсутствием соответствующих операций Общества.

9.3 СТРАНОВЫЕ И РЕГИОНАЛЬНЫЕ РИСКИ

В отчетном году факторы экономического и иного характера (геополитическая обстановка, ограничения, введенные в отношении Российской Федерации и ее экономических субъектов отдельными государствами и их объединениями, меры, принимаемые в Российской Федерации в ответ на внешнее санкционное давление) не оказывали негативного влияния на деятельность Общества.

Общество продолжает свою деятельность, события и условия, вызывающие сомнение в способности Общества обеспечивать непрерывность деятельности, отсутствуют.

Стабильность российской экономики во многом зависит от хода экономических реформ, развития правовой, налоговой, административной инфраструктуры, а также от эффективности предпринимаемых Правительством Российской Федерации мер в сфере финансов и денежно-кредитной политики.

9.4 РЕПУТАЦИОННЫЕ РИСКИ

Руководство Общества считает, что в настоящее время отсутствуют факты, которые могли бы оказать существенное негативное воздействие на репутацию Общества. Репутационные риски оцениваются Обществом как несущественные.

Руководитель



И.С. Бочка

07 февраля 2025 г.



