

**Пояснения к бухгалтерскому балансу
и отчету о финансовых результатах (тыс. руб.)**

1. Нематериальные активы и расходы на научно-исследовательские, опытно-конструкторские и технологические работы (НИОКР)

1.1. Наличие и движение нематериальных активов

с.1

Наименование показателя	Код	Период	На начало года		Изменения за период						На конец периода		
			первоначальная стоимость	накопленная амортизация и убытки от обесценения	Поступило	Выбыло		начислено амортизации	Убыток от обесценения	Переоценка		первоначальная стоимость	накопленная амортизация и убытки от обесценения
						первоначальная стоимость	накопленная амортизация и убытки от обесценения			Первоначальная стоимость	Накопленная амортизация		
Нематериальные активы - всего	5100	за 2024г.	-	-	-	-	-	-	-	-	-	-	-
	5110	за 2023г.	-	-	-	-	-	-	-	-	-	-	-
в том числе:	5101	за 2024г.	-	-	-	-	-	-	-	-	-	-	-
	5111	за 2023г.	-	-	-	-	-	-	-	-	-	-	-

1.2. Первоначальная стоимость нематериальных активов, созданных самой организацией

Наименование показателя	Код	На 31 декабря 2024 г.	На 31 декабря 2023 г.	На 31 декабря 2022 г.
Всего	5120	-	-	-
в том числе:	5121	-	-	-

1.5. Незаконченные и неоформленные НИОКР и незаконченные операции по приобретению нематериальных активов

Наименование показателя	Код	Период	На начало года	Изменения за период			На конец периода
				затраты за период	списано затрат как не давших положительного результата	принято к учету в качестве нематериальных активов или НИОКР	
Затраты по незаконченным исследованиям и разработкам - всего	5160	за 2024г.	-	-	-	-	-
	5170	за 2023г.	-	-	-	-	-
в том числе:	5161	за 2024г.	-	-	-	-	-
	5171	за 2023г.	-	-	-	-	-
незаконченные операции по приобретению нематериальных активов - всего	5180	за 2024г.	-	-	-	-	-
	5190	за 2023г.	-	-	-	-	-
в том числе:	5181	за 2024г.	-	-	-	-	-
	5191	за 2023г.	-	-	-	-	-

Руководитель

(подпись)

**Банников Алексей
Александрович**

(расшифровка подписи)

18 марта 2025 г.

2.2. Незавершенные капитальные вложения

Наименование показателя	Код	Период	На начало года	Изменения за период			На конец периода
				затраты за период	списано	принято к учету в качестве основных средств или увеличена стоимость	
Незавершенное строительство и незаконченные операции по приобретению, модернизации и т.п. основных средств - всего	5240	за 2024г.	-	1 200	-	(859)	340
	5250	за 2023г.	5 634	2 213	(1 387)	(6 460)	-
в том числе:							
Электропарогенератор ПГЭ-30МД Паргарант в комплекте	5241	за 2024г.	-	209	-	(209)	-
	5251	за 2023г.	-	-	-	-	-
Комплект оборудования для гидромонтажа подшипников	5242	за 2024г.	-	123	-	(123)	-
	5252	за 2023г.	-	-	-	-	-
Патрон токарный 4-х кулачковый с независимыми кулачками 1000мм на 15 условный конус (7103-0011)	5243	за 2024г.	-	328	-	-	328
	5253	за 2023г.	-	-	-	-	-
Установка компрессорная поршневая К-31	5244	за 2024г.	-	152	-	(152)	-
	5254	за 2023г.	-	-	-	-	-
Стенд под патрон	5245	за 2024г.	-	12	-	-	12
	5255	за 2023г.	-	-	-	-	-
Профилметр модели 130 (Прибор для контроля шероховатости)	5246	за 2024г.	-	375	-	(375)	-
	5256	за 2023г.	-	-	-	-	-
Кабина абразивоструйная эжектор.типа, фильтр-камера Contracor ECO-140S	5247	за 2024г.	-	-	-	-	-
	5257	за 2023г.	252	-	-	(252)	-
Компрессор Comprad F-11-8	5248	за 2024г.	-	-	-	-	-
	5258	за 2023г.	195	-	195	-	-
Маркиратор MC2000PP+N 100*25 SFAST 21W12FN	5249	за 2024г.	-	-	-	-	-
	5259	за 2023г.	292	-	-	(292)	-
Моечная машина AM1400 BS		за 2024г.	-	-	-	-	-
		за 2023г.	1 600	-	-	(1 600)	-
Моечная машина AM1400 АК с углом открытия крышки на 85° с откидными рампами		за 2024г.	-	-	-	-	-
		за 2023г.	1 285	-	-	(1 285)	-
Штабелер самоходный электрический Zowell XEA 1225 сер. №2109011		за 2024г.	-	-	-	-	-
		за 2023г.	253	-	-	(253)	-
Патрон токарный ПР-630.254 J11 б/у		за 2024г.	-	-	-	-	-
		за 2023г.	262	-	262	-	-
Агрегат РПАВ-2500 пылеулавливающий рукавный с переходом на выходе вентилятора на 90° вверх		за 2024г.	-	-	-	-	-
		за 2023г.	131	-	131	-	-
Центр вращающийся на базе станка 1К62 с патроном 315мм		за 2024г.	-	-	-	-	-
		за 2023г.	440	-	440	-	-
Виброустановка лотковая SCVL-100		за 2024г.	-	-	-	-	-
		за 2023г.	620	-	-	(620)	-
Нагреватель индукционный ТИН 030М/230V		за 2024г.	-	-	-	-	-
		за 2023г.	234	-	-	(234)	-
Центр вращающийся на базе станка 1М63 с патроном 630мм		за 2024г.	-	-	-	-	-
		за 2023г.	-	958	289	(669)	-

Контейнер морской 20 футов, СТМУ 200551 9, тип СХ01-2052 (б/у, 2006 г/в)	за 2024г.	-	-	-	-
	за 2023г.	-	106	-	(106)
Центры вращающиеся (3шт) на базе станков 1М63 и 1К62	за 2024г.	-	-	-	-
	за 2023г.	70	-	70	-
Центр вращающийся на базе станка 1К62 с патроном 315мм (1)	за 2024г.	-	-	-	-
	за 2023г.	-	322	-	(322)
Центр вращающийся на базе станка 1К62 с патроном 315мм (2)	за 2024г.	-	-	-	-
	за 2023г.	-	312	-	(312)
Система вытяжки для вращающихся центров	за 2024г.	-	-	-	-
	за 2023г.	-	153	-	(153)
Система подачи воздуха в цех	за 2024г.	-	-	-	-
	за 2023г.	-	363	-	(363)

2.3. Изменение стоимости основных средств в результате достройки, дооборудования, реконструкции и частичной ликвидации

Наименование показателя	Код	за 2024г.	за 2023г.
Увеличение стоимости объектов основных средств в результате достройки, дооборудования, реконструкции - всего	5260	-	50
в том числе:			
Центр вращающийся на базе станка 1К62 с патроном 315мм (2)	5261	-	2
Центр вращающийся на базе станка 1К62 с патроном 315мм (1)	5262	-	13
Центр вращающийся на базе станка 1М63 с патроном 630мм	5263	-	34
Уменьшение стоимости объектов основных средств в результате частичной ликвидации - всего:	5270	-	-
в том числе:			
	5271	-	-

2.4. Иное использование основных средств

Наименование показателя	Код	На 31 декабря 2024 г.	На 31 декабря 2023 г.	На 31 декабря 2022 г.
Переданные в аренду основные средства, числящиеся на балансе	5280	-	-	-
Переданные в аренду основные средства, числящиеся за балансом	5281	-	-	-
Полученные в аренду основные средства, числящиеся на балансе	5282	-	-	-
Полученные в аренду основные средства, числящиеся за балансом	5283	600	600	-
Объекты недвижимости, принятые в эксплуатацию и фактически используемые, находящиеся в процессе государственной регистрации	5284	-	-	-
Основные средства, переведенные на консервацию	5285	-	-	-
Иное использование основных средств (зalog и др.)	5286	-	-	-
Балансовая стоимость неамортизируемых основных средств	5287	-	-	-
	5288	-	-	-

Руководитель

(подпись)

**Банников Алексей
Александрович**

(расшифровка подписи)


18 марта 2025 г.

3.2. Иное использование финансовых вложений

Наименование показателя	Код	На 31 декабря 2024 г.	На 31 декабря 2023 г.	На 31 декабря 2022 г.
Финансовые вложения, находящиеся в залоге - всего	5320	-	-	-
в том числе:	5321	-	-	-
Финансовые вложения, переданные третьим лицам (кроме продажи) - всего	5325	-	-	-
в том числе:	5326	-	-	-
Иное использование финансовых вложений	5329	-	-	-

Руководитель

(подпись)

**Банников Алексей
Александрович**

(расшифровка подписи)

18 марта 2025 г.

4.2. Запасы в залоге

Наименование показателя	Код	На 31 декабря 2024 г.	На 31 декабря 2023 г.	На 31 декабря 2022 г.
Запасы, не оплаченные на отчетную дату - всего	5440	-	-	-
в том числе:	5441	-	-	-
Запасы, находящиеся в залоге по договору - всего	5445	-	-	-
в том числе:	5446	-	-	-

Руководитель

(подпись)

**Банников Алексей
Александрович**

(расшифровка подписи)

18 марта 2025 г.

5. Дебиторская и кредиторская задолженность
5.1. Наличие и движение дебиторской задолженности

Наименование показателя	Код	Период	На начало года		Изменения за период								На конец периода		
			учтенная по условиям договора	величина резерва по сомнительным долгам	поступление		выбыло			перевод из долго- в краткосрочную задолженность	перевод из дебиторской в кредиторскую задолженность	перевод из кредиторской в дебиторскую задолженность	учтенная по условиям договора	величина резерва по сомнительным долгам	
					в результате хозяйственных операций (сумма долга по сделке, операции)	причитающиеся проценты, штрафы и иные начисления	погашение	списание на финансовый результат	восстановление резерва						
Долгосрочная дебиторская задолженность - всего	5501	за 2024г.	-	-	-	-	-	-	-	-	-	-	-	-	-
	5521	за 2023г.	-	-	-	-	-	-	-	-	-	-	-	-	-
в том числе:															
Расчеты с покупателями и заказчиками	5502	за 2024г.	-	-	-	-	-	-	-	-	-	-	-	-	-
	5522	за 2023г.	-	-	-	-	-	-	-	-	-	-	-	-	-
Авансы выданные	5503	за 2024г.	-	-	-	-	-	-	-	-	-	-	-	-	-
	5523	за 2023г.	-	-	-	-	-	-	-	-	-	-	-	-	-
Прочая	5504	за 2024г.	-	-	-	-	-	-	-	-	-	-	-	-	-
	5524	за 2023г.	-	-	-	-	-	-	-	-	-	-	-	-	-
	5505	за 2024г.	-	-	-	-	-	-	-	-	-	X	X	-	-
	5525	за 2023г.	-	-	-	-	-	-	-	-	-	X	X	-	-
Краткосрочная дебиторская задолженность - всего	5510	за 2024г.	26 628	-	5 040	-	(6 389)	-	-	-	-	-	-	25 279	-
	5530	за 2023г.	732	-	26 429	-	(533)	-	-	-	-	-	-	26 628	-
в том числе:															
Расчеты с покупателями и заказчиками	5511	за 2024г.	24 296	-	3 510	-	(4 362)	-	-	-	-	-	-	23 444	-
	5531	за 2023г.	-	-	24 296	-	-	-	-	-	-	-	-	24 296	-
Авансы выданные	5512	за 2024г.	2 332	-	1 338	-	(2 027)	-	-	-	-	-	-	1 643	-
	5532	за 2023г.	730	-	2 133	-	(531)	-	-	-	-	-	-	2 332	-
Прочая	5513	за 2024г.	1	-	192	-	-	-	-	-	-	-	-	192	-
	5533	за 2023г.	3	-	1	-	(3)	-	-	-	-	-	-	1	-
	5514	за 2024г.	-	-	-	-	-	-	-	-	-	X	X	-	-
	5534	за 2023г.	-	-	-	-	-	-	-	-	-	X	X	-	-
Итого	5500	за 2024г.	26 628	-	5 040	-	(6 389)	-	-	-	X	-	-	25 279	-
	5520	за 2023г.	732	-	26 429	-	(533)	-	-	-	X	-	-	26 628	-

5.2. Просроченная дебиторская задолженность

Наименование показателя	Код	На 31 декабря 2024 г.		На 31 декабря 2023 г.		На 31 декабря 2022 г.	
		учтенная по условиям договора	балансовая стоимость	учтенная по условиям договора	балансовая стоимость	учтенная по условиям договора	балансовая стоимость
Всего	5540	-	-	-	-	-	-
в том числе:							
расчеты с покупателями и заказчиками	5541	-	-	-	-	-	-
расчеты с поставщиками и заказчиками (в части авансовых платежей, предоплат)	5542	-	-	-	-	-	-
прочая	5543	-	-	-	-	-	-
	5544	-	-	-	-	-	-


5.3. Наличие и движение кредиторской задолженности

Наименование показателя	Код	Период	Остаток на начало года	Изменения за период							Остаток на конец периода
				поступление		выбыло		перевод из долго- в краткосрочную задолженность	перевод из дебиторской в кредиторскую задолженность	перевод из кредиторской в дебиторскую задолженность	
				в результате хозяйственных операций (сумма долга по сделке, операции)	причитающиеся проценты, штрафы и иные начисления	погашение	списание на финансовый результат				
Долгосрочная кредиторская задолженность - всего	5551	за 2024г.	-	-	-	-	-	-	-	-	-
	5571	за 2023г.	-	-	-	-	-	-	-	-	-
в том числе:											
кредиты	5552	за 2024г.	-	-	-	-	-	-	-	-	-
	5572	за 2023г.	-	-	-	-	-	-	-	-	-
займы	5553	за 2024г.	29 570	-	(29 570)	-	-	-	-	-	-
	5573	за 2023г.	16 000	31 070	(17 500)	-	-	-	-	-	29 570
прочая	5554	за 2024г.	-	-	-	-	-	-	-	-	-
	5574	за 2023г.	-	-	-	-	-	-	-	-	-
	5555	за 2024г.	-	-	-	-	-	-	X	X	-
	5575	за 2023г.	-	-	-	-	-	-	X	X	-
Краткосрочная кредиторская задолженность - всего	5560	за 2024г.	17 917	3 738	366	(5 648)	-	-	-	-	16 373
	5580	за 2023г.	1 389	17 184	1 791	(2 447)	-	-	-	-	17 917
в том числе:											
расчеты с поставщиками и подрядчиками	5561	за 2024г.	9 875	712	-	(3 824)	-	-	-	-	6 763
	5581	за 2023г.	32	9 846	-	(3)	-	-	-	-	9 875
авансы полученные	5562	за 2024г.	1 830	1 348	-	(1 239)	-	-	-	-	1 939
	5582	за 2023г.	1 301	1 258	-	(729)	-	-	-	-	1 830
расчеты по налогам и взносам	5563	за 2024г.	5 995	1 679	-	(1)	-	-	-	-	7 672
	5583	за 2023г.	2	5 992	-	-	-	-	-	-	5 995
кредиты	5564	за 2024г.	-	-	-	-	-	-	-	-	-
	5584	за 2023г.	-	-	-	-	-	-	-	-	-
займы	5565	за 2024г.	130	-	366	(496)	-	-	-	-	-
	5585	за 2023г.	53	-	1 791	(1 715)	-	-	-	-	130
прочая	5566	за 2024г.	88	-	-	(88)	-	-	-	-	-
	5586	за 2023г.	-	88	-	-	-	-	-	-	88
	5567	за 2024г.	-	-	-	-	-	-	X	X	-
	5587	за 2023г.	-	-	-	-	-	-	X	X	-
Итого	5550	за 2024г.	17 917	3 738	366	(5 648)	-	X	-	-	16 373
	5570	за 2023г.	1 389	17 184	1 791	(2 447)	-	X	-	-	17 917

5.4. Просроченная кредиторская задолженность

Наименование показателя	Код	На 31 декабря 2024 г.	На 31 декабря 2023 г.	На 31 декабря 2022 г.
Всего	5590	-	-	-
в том числе:				
расчеты с поставщиками и подрядчиками	5591	-	-	-
расчеты с покупателями и заказчиками	5592	-	-	-
прочая задолженность	5593	-	-	-
	5594	-	-	-

Руководитель


(подпись)**Банников Алексей
Александрович**

(расшифровка подписи)

18 марта 2025 г.

6. Затраты на производство (расходы на продажу)*

Наименование показателя	Код	за 2024г.	за 2023г.
Материальные затраты	5610	83 320	61 262
Расходы на оплату труда	5620	25 841	15 100
Отчисления на социальные нужды	5630	4 753	2 722
Амортизация	5640	1 408	1 087
Прочие затраты	5650	4 057	3 610
Итого по элементам	5660	119 379	83 781
Фактическая себестоимость проданных товаров	5665	17 903	8 768
Изменение остатков (прирост [-]): незавершенного производства, готовой продукции и др.	5670	(93)	-
Изменение остатков (уменьшение [+]): незавершенного производства, готовой продукции и др.	5680	-	630
Итого расходы по обычным видам деятельности	5600	137 189	93 179

* - Для организаций, осуществляющих торговую деятельность добавлена строка 5665, учитывающая фактическую себестоимость товаров

Руководитель

(подпись)

**Банников Алексей
Александрович**

(расшифровка подписи)

18 марта 2025 г.

7. Оценочные обязательства

Наименование показателя	Код	Остаток на начало года	Признано	Погашено	Списано как избыточная сумма	Остаток на конец периода
Оценочные обязательства - всего	5700	-	2 192	-	-	2 192

Руководитель

(подпись)

**Банников Алексей
Александрович**


(расшифровка подписи)

18 марта 2025 г.

8. Обеспечения обязательств

Наименование показателя	Код	На 31 декабря 2024 г.	На 31 декабря 2023 г.	На 31 декабря 2022 г.
Полученные - всего	5800	-	-	-
в том числе:	5801	-	-	-
Выданные - всего	5810	-	-	-
в том числе:	5811	-	-	-

Руководитель



(подпись)

**Банников Алексей
Александрович**


(расшифровка подписи)

18 марта 2025 г.

9. Государственная помощь

Наименование показателя		Код	за 2024г.		за 2023г.	
Получено бюджетных средств - всего		5900		-		-
в том числе:						
на текущие расходы		5901		-		-
на вложения во внеоборотные активы		5905		-		-
			На начало года	Получено за год	Возвращено за год	На конец года
Бюджетные кредиты - всего	за 2024г.	5910	-	-	-	-
	за 2023г.	5920	-	-	-	-
в том числе:						
	за 2024г.	5911	-	-	-	-
	за 2023г.	5921	-	-	-	-

Руководитель



(подпись)

**Банников Алексей
Александрович**
(расшифровка подписи)

18 марта 2025 г.

Расчет стоимости чистых активов

Общество с ограниченной ответственностью "АСМ ТЕХНОЛОГИИ"

(наименование организации)

Наименование показателя	Код строки бухгалтерского баланса	На 31 декабря 2024 г.	На 31 декабря 2023 г.	На 31 декабря 2022 г.
Активы				
Нематериальные активы	1110	-	-	-
Результаты исследований и разработок	1120	-	-	-
Нематериальные поисковые активы	1130	-	-	-
Материальные поисковые активы	1140	-	-	-
Основные средства	1150	6 550	6 758	7 019
Доходные вложения в материальные ценности	1160	-	-	-
Финансовые вложения долгосрочные	1170	-	-	-
Отложенные налоговые активы	1180	548	-	1 168
Прочие внеоборотные активы	1190	-	-	-
Запасы	1210	12 872	10 560	1 738
Налог на добавленную стоимость по приобретенным ценностям	1220	-	-	1 568
Дебиторская задолженность *	1230	25 279	26 628	732
Финансовые вложения краткосрочные	1240	-	-	-
Денежные средства и денежные эквиваленты	1250	19 826	14 903	466
Прочие оборотные активы	1260	-	24	10
ИТОГО активы	-	65 075	58 873	12 701
Пассивы				
Заемные средства долгосрочные	1410	-	29 570	16 000
Отложенные налоговые обязательства	1420	-	-	-
Оценочные обязательства долгосрочные	1430	-	-	-
Прочие обязательства долгосрочные	1450	-	-	-
Заемные средства краткосрочные	1510	-	130	54
Кредиторская задолженность	1520	16 373	17 787	1 335
Доходы будущих периодов **	1530	-	-	-
Оценочные обязательства краткосрочные	1540	2 192	-	-
Прочие обязательства краткосрочные	1550	-	-	-
ИТОГО пассивы	-	18 565	47 487	17 389
Стоимость чистых активов	-	46 510	11 386	(4 688)

* - За исключением задолженности участников (учредителей) по взносам в уставный капитал.

** - За исключением целевого финансирования и доходов будущих периодов, признанных организацией в связи с получением государственной помощи, а также в связи с безвозмездным получением имущества.