

# Пояснительная записка к бухгалтерской отчетности

## 1. Сведения об организации

Наименование юридического лица:

ОБЩЕСТВО С ОГРАНИЧЕННОЙ ОТВЕТСТВЕННОСТЬЮ "ЭЛЕМЕНТАРНО"

Идентификационный номер налогоплательщика (ИНН): 7733322428

Код причины постановки на учет (КПП): 773301001

Основным видом деятельности, который является преобладающим и имеет приоритетное значение для организации, является деятельность рекламных агентств (ОКВЭД 73.11).

## 2. Анализ финансового положения

### 2.1. Структура имущества и источники его формирования

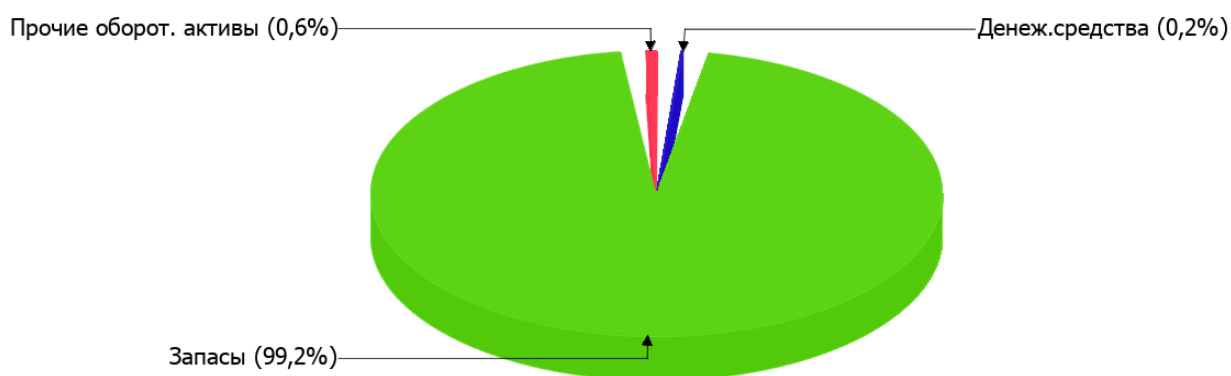
Показатель	Значение показателя				Изменение за анализируемый период	
	в тыс. руб.		в % к валюте баланса		тыс. руб. (гр.3- гр.2)	± % ((гр.3- гр.2) : гр.2)
	31.12.2023	31.12.2024	на начало анализируемого периода (31.12.2023)	на конец анализируемого периода (31.12.2024)		
<b>Актив</b>						
Внеоборотные активы	–	–	–	–	–	–
Оборотные	18 615	17 342	100	100	-1 273	-6,8
<b>Пассив</b>						
Собственный капитал	15 951	17 182	85,7	99,1	+1 231	+7,7
Долгосрочные обязательства	–	–	–	–	–	–
Краткосрочные обязательства	2 664	160	14,3	0,9	-2 504	-94
Валюта баланса	18 615	17 342	100	100	-1 273	-6,8

\* Без доходов будущих периодов, включенных в собственный капитал.

Активы на 31.12.2024 характеризуются отсутствием внеоборотных средств при 100% текущих активов. Активы организации за весь период уменьшились на 1 273 тыс. руб. (на 6,8%). Хотя имело место снижение активов, собственный капитал увеличился на 7,7%, что, в целом, положительно характеризует динамику изменения имущественного положения организации.

Структура активов организации в разрезе основных групп представлена ниже на диаграмме:

## Структура активов организации на 31 декабря 2024 г.



Снижение активов организации связано со снижением показателя по строке "денежные средства и денежные эквиваленты" на **2 837** тыс. руб. (или **100%** вклада в снижение активов).

Одновременно, в пассиве баланса снижение произошло по строке "краткосрочная кредиторская задолженность" (**-2 504** тыс. руб., или **100%** вклада в снижение пассивов организации за весь анализируемый период).

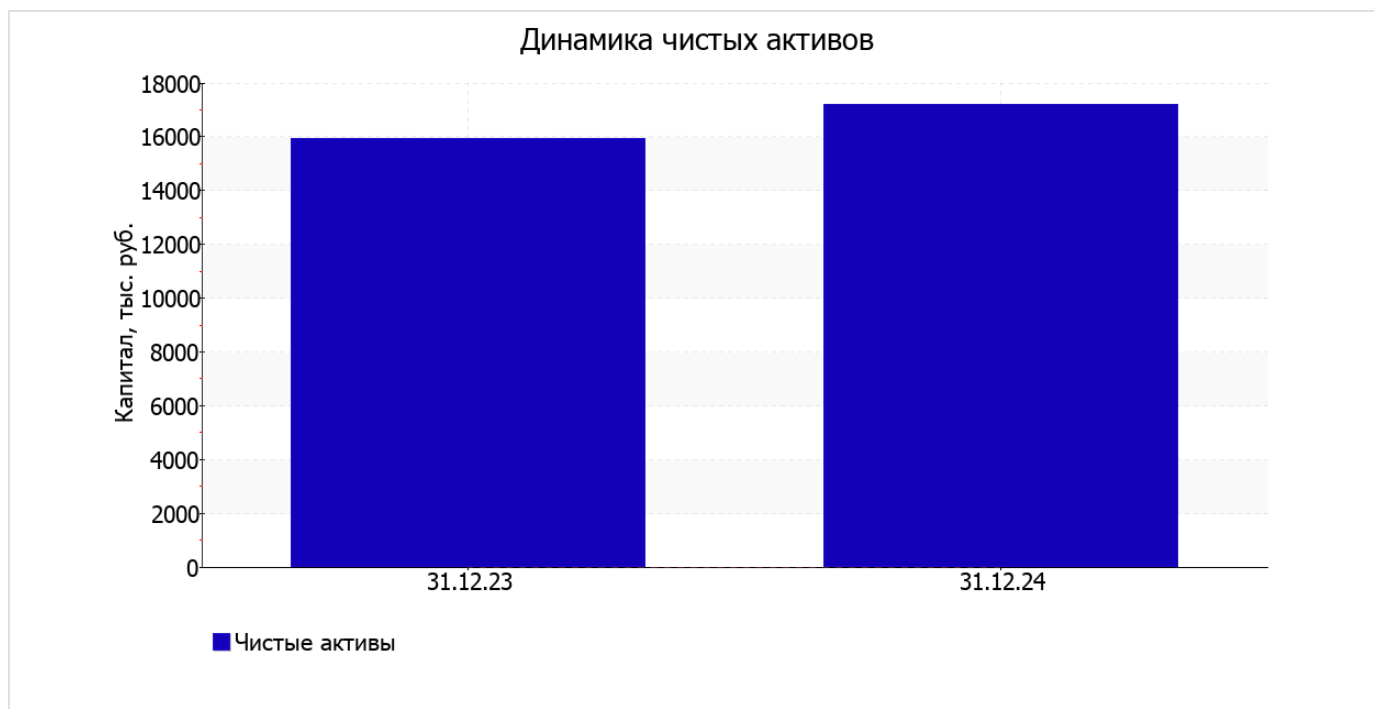
Среди положительно изменившихся статей баланса можно выделить "запасы" в активе и "капитал и резервы" в пассиве (**+1 500** тыс. руб. и **+1 231** тыс. руб. соответственно).

на последний день анализируемого периода собственный капитал организации равнялся **17 182,0** тыс. руб. в течение анализируемого периода собственный капитал организации ощутимо вырос (**+1 231,0** тыс. руб.).

## 2.2. Оценка стоимости чистых активов организации

Показатель	Значение показателя				Изменение	
	в тыс. руб.		в % к валюте баланса		тыс. руб. (гр.3-гр.2)	± % ((гр.3-гр.2) : гр.2)
	31.12.2023	31.12.2024	на начало анализируемого периода (31.12.2023)	на конец анализируемого периода (31.12.2024)		
1. Чистые активы	15 951	17 182	85,7	99,1	+1 231	+7,7

Имеющаяся величина чистых активов положительно характеризует финансовое положение, полностью удовлетворяя требованиям нормативных актов к величине чистых активов организации. Более того необходимо отметить увеличение чистых активов на **7,7%** за последний год. Превышение чистых активов над уставным капиталом и в то же время их увеличение за период говорит о хорошем финансовом положении организации по данному признаку. На следующем графике наглядно представлена динамика чистых активов.



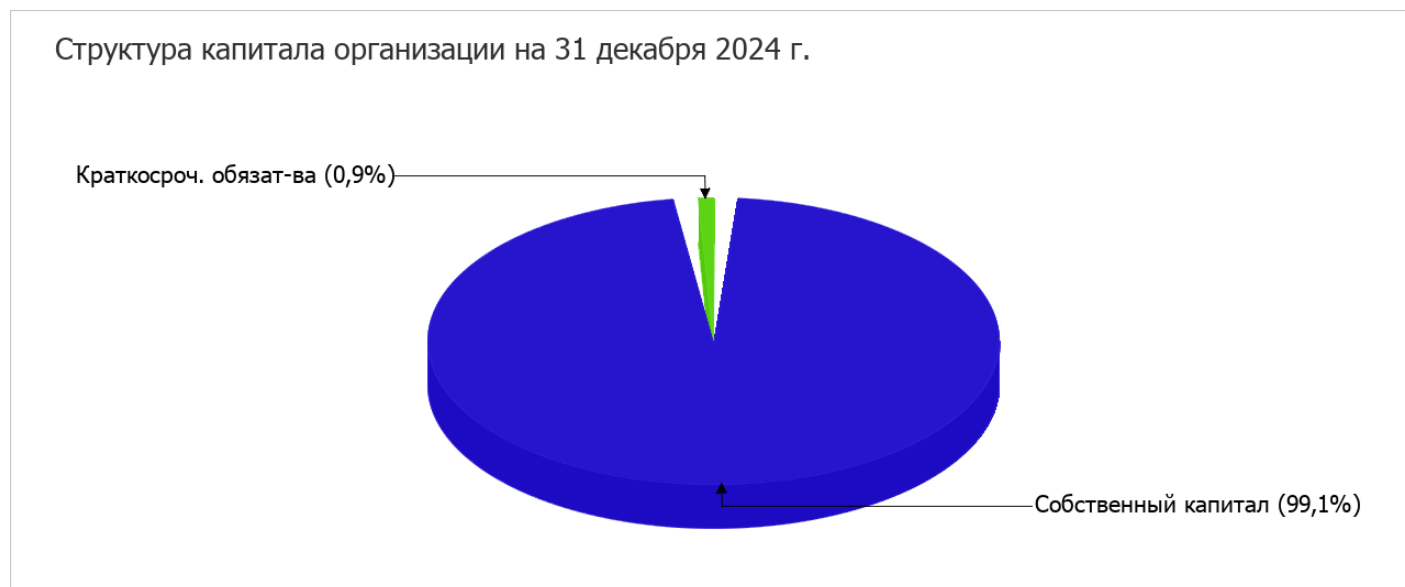
## 2.3. Анализ финансовой устойчивости организации

### 2.3.1. Основные показатели финансовой устойчивости организации

Показатель	Значение показателя		Изменение показателя (гр.3-гр.2)	Описание показателя и его нормативное значение
	31.12.2023	31.12.2024		
Коэффициент автономии	0,86	0,99	+0,13	Отношение собственного капитала к общей сумме капитала. нормальное значение: 0,45 и более (оптимальное 0,55-0,7).
Коэффициент обеспеченности собственными оборотными средствами	0,86	0,99	+0,13	Отношение собственных оборотных средств к оборотным активам. нормальное значение: не менее 0,1.
Коэффициент покрытия инвестиций	0,86	0,99	+0,13	Отношение собственного капитала и долгосрочных обязательств к общей сумме капитала. нормальное значение для данной отрасли: 0,7 и более.
Коэффициент обеспеченности запасов	1,02	1	-0,02	Отношение собственных оборотных средств к стоимости запасов. нормальное значение: 0,5 и более.
Коэффициент краткосрочной задолженности	1	1	-	Отношение краткосрочной задолженности к общей сумме задолженности.

Коэффициент автономии организации на 31.12.2024 составил **0,99**. Данный коэффициент характеризует степень зависимости организации от заемного капитала. Полученное здесь значение говорит о слишком осторожном отношении ОБЩЕСТВО С ОГРАНИЧЕННОЙ ОТВЕТСТВЕННОСТЬЮ "ЭЛЕМЕНТАРНО" к привлечению заемных денежных средств (собственный капитал составляет **99%** в общем капитале организации). за год коэффициент автономии заметно вырос (на **0,13**).

Наглядно структура капитала организации представлена ниже на диаграмме: При этом необходимо отметить, что долгосрочные обязательства не нашли отражение на диаграмме ввиду их отсутствия.



коэффициент обеспеченности собственными оборотными средствами на 31 декабря 2024 г. составил **0,99**, что на **0,13** выше значения на 31.12.2023. на 31 декабря 2024 г. значение коэффициента можно характеризовать как исключительно хорошее.

за год отмечен ощутимый рост коэффициента покрытия инвестиций до **0,99 (+0,13)**. Значение коэффициента на 31 декабря 2024 г. вполне соответствует норме (доля собственного капитала и долгосрочных обязательств в общей сумме капитала организации составляет **99%**).

коэффициент обеспеченности материальных запасов за весь анализируемый период снизился всего лишь на **0,02**, до **1**. на последний день анализируемого периода значение коэффициента обеспеченности материальных запасов можно характеризовать как исключительно хорошее.

Коэффициент краткосрочной задолженности организации показывает на отсутствие долгосрочной задолженности при 100% краткосрочной.

## 2.4. Ликвидность

Показатель ликвидности	Значение показателя		Изменение показателя (гр.3 - гр.2)	Расчет, рекомендованное значение
	31.12.2023	31.12.2024		
Коэффициент текущей (общей) ликвидности	<b>6,99</b>	<b>108,39</b>	<b>+101,4</b>	Отношение текущих активов к краткосрочным обязательствам. нормальное значение: не менее 1,8.
Коэффициент абсолютной ликвидности	<b>1,08</b>	0,2	<b>-0,88</b>	Отношение денежных средств и их эквивалентов к краткосрочным обязательствам. нормальное значение для данной отрасли: 0,2 и более.

[На конец периода] при норме 1,8 коэффициент текущей (общей) ликвидности имеет значение **108,39**. [За весь период] коэффициент текущей ликвидности вырос на **101,4**.

При норме 0,2 значение коэффициента абсолютной ликвидности составило 0,2. В тоже время за весь рассматриваемый период коэффициент снизился на **-0,88**.

### 3. Анализ эффективности деятельности организации

#### 3.1. Обзор результатов деятельности

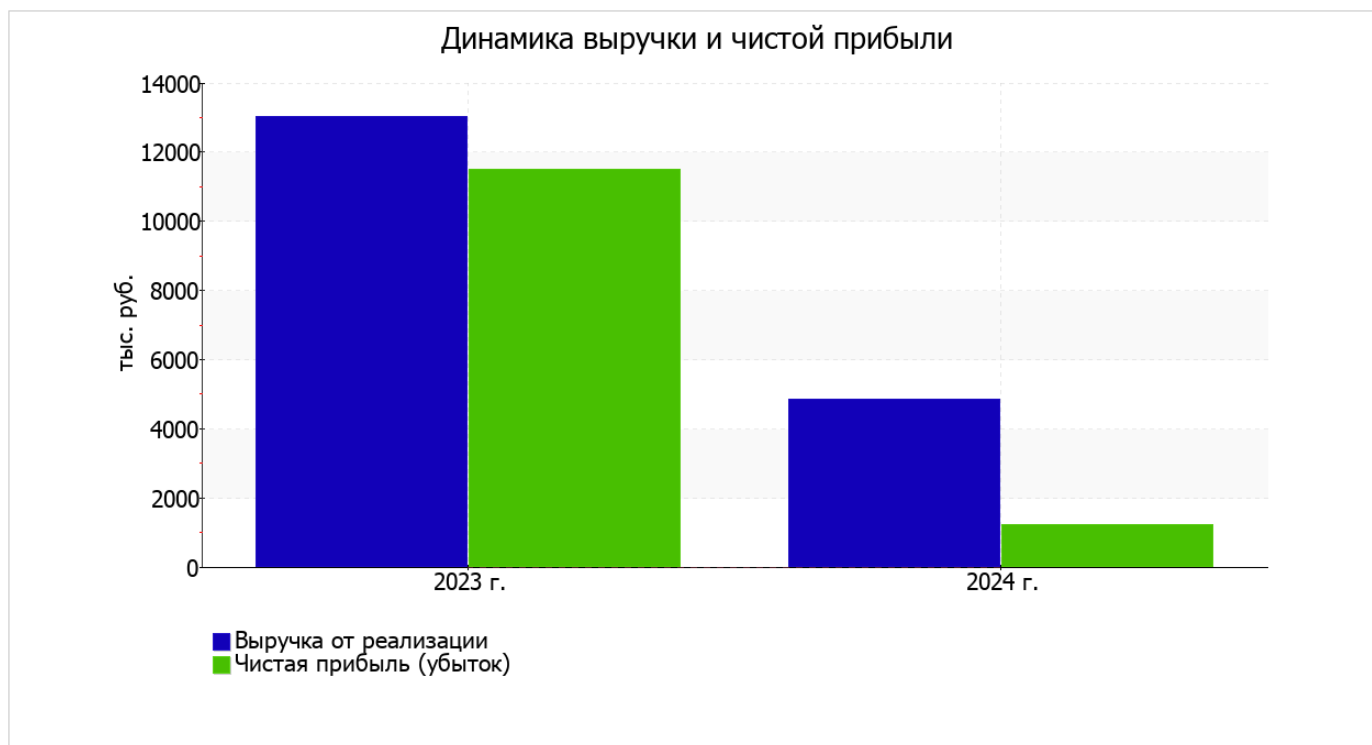
Основные финансовые результаты деятельности ОБЩЕСТВО С ОГРАНИЧЕННОЙ ОТВЕТСТВЕННОСТЬЮ "ЭЛЕМЕНТАРНО" в течение анализируемого периода приведены ниже в таблице.

Из "Отчета о финансовых результатах" следует, что за весь анализируемый период организация получила прибыль от продаж в размере 1 407 тыс. руб., что составляет 29% от выручки. По сравнению с аналогичным периодом прошлого года прибыль от продаж снизилась на 10 861 тыс. руб., или на 88,5%.

По сравнению с прошлым периодом в текущем наблюдалось снижение выручки от продаж на 8 187 тыс. руб. при одновременном увеличении на 2 674 тыс. руб. расходов по обычной деятельности.

Показатель	Значение показателя, тыс. руб.		Изменение показателя		Средне- годовая величина, тыс. руб.
	2023 г.	2024 г.	тыс. руб. (гр.3 - гр.2)	± % ((3-2) : 2)	
1. Выручка	13 033	4 846	-8 187	-62,8	8 940
2. Расходы по обычным видам деятельности	765	3 439	+2 674	+4,5 раза	2 102
3. Прибыль (убыток) от продаж (1-2)	12 268	1 407	-10 861	-88,5	6 838
4. Прочие доходы и расходы, кроме процентов к уплате	-69	-33	+36	↑	-51
5. ЕВИТ (прибыль до уплаты процентов и налогов) (3+4)	12 199	1 374	-10 825	-88,7	6 787
6. Проценты к уплате	-	-	-	-	-
7. Налоги на прибыль (доходы)	710	143	-567	-79,9	427
8. Чистая прибыль (убыток) (5-6-7)	11 489	1 231	-10 258	-89,3	6 360

Изменение выручки наглядно представлено ниже на графике.



### 3.2. Анализ рентабельности

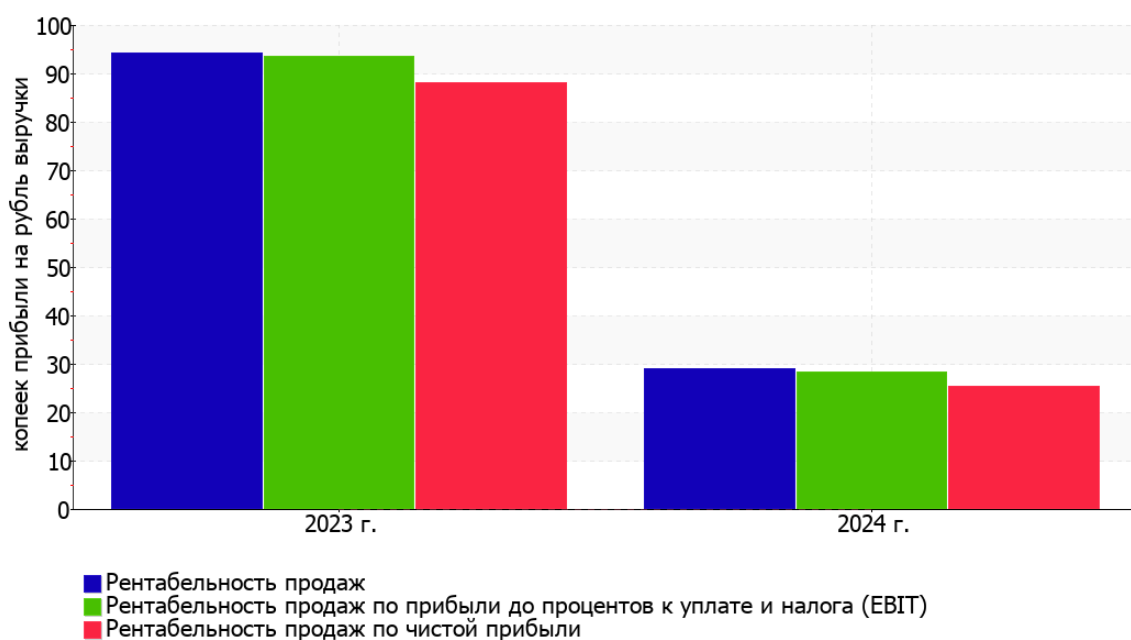
Показатели рентабельности	Значения показателя (в %, или в копейках с рубля)		Изменение показателя	
	2023 г.	2024 г.	коп., (гр.3 - гр.2)	± % ((3-2) : 2)
1. Рентабельность продаж (величина прибыли от продаж в каждом рубле выручки). нормальное значение для данной отрасли: не менее 6%.	94,1	29	-65,1	-69,2
2. Рентабельность продаж по ЕВИТ (величина прибыли от продаж до уплаты процентов и налогов в каждом рубле выручки).	93,6	28,4	-65,2	-69,7
3. Рентабельность продаж по чистой прибыли (величина чистой прибыли в каждом рубле выручки). нормальное значение для данной отрасли: не менее 4%.	88,2	25,4	-62,8	-71,2

Представленные в таблице показатели рентабельности за последний год имеют положительные значения как следствие прибыльной деятельности ОБЩЕСТВО С ОГРАНИЧЕННОЙ ОТВЕТСТВЕННОСТЬЮ "ЭЛЕМЕНТАРНО".

прибыль от продаж в анализируемом периоде составляет 29% от полученной выручки. Однако имеет место отрицательная динамика рентабельности продаж по сравнению с данным показателем за такой же период прошлого года (01.01–31.12.2023) (-65,1%).

Показатель рентабельности, рассчитанный как отношение прибыли до процентов к уплате и налогообложения (ЕВИТ) к выручке организации, за 2024 год составил 28,4%. Это значит, что в каждом рубле выручки ОБЩЕСТВО С ОГРАНИЧЕННОЙ ОТВЕТСТВЕННОСТЬЮ "ЭЛЕМЕНТАРНО" содержалось 28,4 коп. прибыли до налогообложения и процентов к уплате.

Динамика показателей рентабельности продаж



Рентабельность использования вложенного в предпринимательскую деятельность капитала представлена в следующей таблице.

Показатель рентабельности	Значение показателя, %	Расчет показателя
	2024 г.	
Рентабельность собственного капитала (ROE)	7,4	Отношение чистой прибыли к средней величине собственного капитала. нормальное значение: 20% и более.
Рентабельность активов (ROA)	6,8	Отношение чистой прибыли к средней стоимости активов. нормальное значение для данной отрасли: 10% и более.
Прибыль на задействованный капитал (ROCE)	8,3	Отношение прибыли до уплаты процентов и налогов (ЕБИТ) к собственному капиталу и долгосрочным обязательствам.

[За последний период] каждый рубль собственного капитала организации обеспечил чистую прибыль в размере 0,074 руб.

за последний год значение рентабельности активов (6,8%) не соответствует нормативному значению.

### 3.3. Расчет показателей деловой активности (оборачиваемости)

Далее в таблице рассчитаны показатели оборачиваемости ряда активов, характеризующие скорость возврата вложенных в предпринимательскую деятельность средств, а также показатель оборачиваемости кредиторской задолженности при расчетах с поставщиками и подрядчиками.

Показатель оборачиваемости	Значение в днях	Коэфф. 2024 г.
	2024 г.	
Оборачиваемость оборотных средств (отношение средней величины оборотных активов к среднедневной выручке*; нормальное значение для данной отрасли: не более 128 дн.)	1 358	0,3
Оборачиваемость запасов (отношение средней стоимости запасов к среднедневной себестоимости проданных товаров; нормальное значение для данной отрасли: 4 и менее дн.)	–	–
Оборачиваемость кредиторской задолженности (отношение средней величины кредиторской задолженности к среднедневной выручке)	107	3,4
Оборачиваемость активов (отношение средней стоимости активов к среднедневной выручке; нормальное значение для данной отрасли: 144 и менее дн.)	1 358	0,3
Оборачиваемость собственного капитала (отношение средней величины собственного капитала к среднедневной выручке)	1 251	0,3

\* Приведен расчет показателя в днях. Значение коэффициента равно отношению 365 к значению показателя в днях.

Оборачиваемость активов за весь анализируемый период показывает, что организация получает выручку, равную сумме всех имеющихся активов за 1358 календарных дней (т.е. 4 года).

## 4. Выводы по результатам анализа

Ниже обобщены ключевые финансовые показатели ОБЩЕСТВО С ОГРАНИЧЕННОЙ ОТВЕТСТВЕННОСТЬЮ "ЭЛЕМЕНТАРНО" за весь рассматриваемый период

В ходе анализа были получены следующие показатели, имеющие исключительно хорошие значения:

- чистые активы превышают уставный капитал, при этом за весь анализируемый период наблюдалось увеличение чистых активов;
- на 31 декабря 2024 г. коэффициент обеспеченности собственными оборотными средствами демонстрирует очень хорошее значение, равное **0,99**;
- коэффициент текущей (общей) ликвидности полностью соответствует нормальному значению;
- увеличение собственного капитала организации при том что, активы ОБЩЕСТВО С ОГРАНИЧЕННОЙ ОТВЕТСТВЕННОСТЬЮ "ЭЛЕМЕНТАРНО" уменьшились на **1 273** тыс. руб. (на **6,8%**);
- коэффициент покрытия инвестиций имеет хорошее значение (доля собственного капитала и долгосрочных обязательств составляет **99%** от общего капитала организации).

Среди неудовлетворительных показателей результатов деятельности ОБЩЕСТВО С ОГРАНИЧЕННОЙ ОТВЕТСТВЕННОСТЬЮ "ЭЛЕМЕНТАРНО" можно выделить такие:

- недостаточная рентабельность активов (**6,8%** за последний год);
- значительная отрицательная динамика прибыльности продаж (**-65,1** процентных пункта от рентабельности за аналогичный период прошлого года (01.01–31.12.2023) равной **94,1%**);
- значительное падение прибыли до процентов к уплате и налогообложения (ЕВГТ) на рубль выручки организации (**-65,2** коп. от аналогичного показателя рентабельности за аналогичный период года, предшествующего отчётному).

Среди показателей, положительно характеризующих финансовое положение и результаты деятельности организации, можно выделить такие:

- коэффициент автономии неоправданно высок (**0,99**);
- чистая прибыль за последний год составила **1 231** тыс. руб.

Следующие 2 показателя финансового положения и результатов деятельности организации имеют нормальные или близкие к нормальным значения:

- коэффициент абсолютной ликвидности практически соответствует нормальному значению;
- за 2024 год получена прибыль от продаж (1 407 тыс. руб.), однако наблюдалась ее отрицательная динамика по сравнению с аналогичным периодом прошлого года (-10 861 тыс. руб.).

В ходе анализа был получен только один показатель, имеющий критическое значение – критическое финансовое положение по величине собственных оборотных средств.

Приведенный анализ свидетельствует о положительном финансовом состоянии ОБЩЕСТВО С ОГРАНИЧЕННОЙ ОТВЕТСТВЕННОСТЬЮ "ЭЛЕМЕНТАРНО", возможности отвечать по своим обязательствам. Финансовое состояние организации позволяют использовать не только внутренние ресурсы, но и привлекать заемные средства.