

**Пояснения к бухгалтерскому балансу  
и отчету о финансовых результатах (тыс. руб.)**

**1. Нематериальные активы и расходы на научно-исследовательские, опытно-конструкторские и технологические работы (НИОКР)  
1.1. Наличие и движение нематериальных активов**

с.1

Наименование показателя	Код	Период	На начало года		Изменения за период					На конец периода		
			первоначальная стоимость	накопленная амортизация и убытки от обесценения	Поступило	Выбыло		Убыток от обесценения	Переоценка			
						первоначальная стоимость	накопленная амортизация и убытки от обесценения		Первоначальная стоимость	Накопленная амортизация		
Нематериальные активы - всего	5100	за 2024г.	-	-	-	-	-	-	-	-	-	-
в том числе:	5110	за 2023г.	-	-	-	-	-	-	-	-	-	-
	5101	за 2024г.	-	-	-	-	-	-	-	-	-	-
	5111	за 2023г.	-	-	-	-	-	-	-	-	-	-

**1.2. Первоначальная стоимость нематериальных активов, созданных самой организацией**

Наименование показателя	Код	На 31 декабря 2024 г.	На 31 декабря 2023 г.	На 31 декабря 2022 г.
Всего	5120	-	-	-
в том числе:	5121	-	-	-







## 2.2. Незавершенные капитальные вложения

Наименование показателя	Код	Период	На начало года	Изменения за период			На конец периода
				запраты за период	списано	принято к учету в качестве основных средств или увеличена стоимость	
Незавершенное строительство и незаконченные операции по приобретению, модернизации и т.п. основных средств - всего	5240	за 2024г.	-	-	-	-	-
	5250	за 2023г.	-	26 814	-	(26 814)	-
в том числе:							
Ремонт Кувыкина, 35/1	5241	за 2024г.	-	-	-	-	-
	5251	за 2023г.	-	24 960	-	(24 960)	-
Грузовой фургон LADA КЛВ	5242	за 2024г.	-	-	-	-	-
	5252	за 2023г.	-	1 854	-	(1 854)	-

## 2.3. Изменение стоимости основных средств в результате достройки, дооборудования, реконструкции и частичной ликвидации


Наименование показателя	Код	за 2024г.		за 2023г.	
		увеличение	уменьшение	увеличение	уменьшение
Увеличение стоимости объектов основных средств в результате достройки, дооборудования, реконструкции - всего	5260	-	-	-	-
в том числе:					
Уменьшение стоимости объектов основных средств в результате частичной ликвидации - всего:	5270	-	-	-	-
в том числе:	5271	-	-	-	-

## 2.4. Иное использование основных средств

Наименование показателя	Код	На 31 декабря 2024 г.	На 31 декабря 2023 г.	На 31 декабря 2022 г.
Передаваемые в аренду основные средства, числящиеся на балансе	5280	-	-	-
Передаваемые в аренду основные средства, числящиеся за балансом	5281	-	-	-
Полученные в аренду основные средства, числящиеся на балансе	5282	-	-	-
Полученные в аренду основные средства, числящиеся за балансом	5283	-	-	-
Объекты недвижимости, принятые в эксплуатацию и фактически используемые, находящиеся в процессе государственной регистрации	5284	-	-	-
Основные средства, переведенные на консервацию	5285	-	-	-
Иное использование основных средств (заполн. и др.)	5286	-	-	-
Балансовая стоимость неамортизируемых основных средств	5287	-	-	-
	5288	-	-	-

Руководитель  **Феофилова Дарья Юрьевна**  
(подпись) (расшифровка подписи)

17 марта 2025 г.









## 4.2. Запасы в залоге

Наименование показателя	Код	На 31 декабря 2024 г.	На 31 декабря 2023 г.	На 31 декабря 2022 г.
Запасы, не оплаченные на отчетную дату - всего	5440	-	-	-
в том числе:				
5441	5441	-	-	-
Запасы, находящиеся в залоге по договору - всего	5445	-	-	-
в том числе:				
5446	5446	-	-	-

Руководитель

(подпись)

Феофилова Дарья

(расшифровка подписи)

17 марта 2025 г.



**5. Дебиторская и кредиторская задолженность**  
**5.1. Наличие и движение дебиторской задолженности**

Наименование показателя	Код	Период	На начало года		Изменения за период					На конец периода					
			Учетная по условиям договора	величина резерва по сомнительным долгам	в результате хозяйственных операций (сумма долга по сделке, операции)	применяются проценты, штрафы и иные начисления	погашение	выбыло	восстановление резерва	перевод из долгов- в кредиторскую задолженность	перевод из дебиторской задолженности в кредиторскую задолженность	перевод из кредиторской задолженности в дебиторскую задолженность	Учетная по условиям договора	величина резерва по сомнительным долгам	
Долгосрочная дебиторская задолженность - всего	5501	за 2024г.	-	-	-	-	-	-	-	-	-	-	-	-	-
	5521	за 2023г.	-	-	-	-	-	-	-	-	-	-	-	-	-
в том числе:															
Расчеты с покупателями и заказчиками	5502	за 2024г.	-	-	-	-	-	-	-	-	-	-	-	-	-
	5522	за 2023г.	-	-	-	-	-	-	-	-	-	-	-	-	-
Авансы выданные	5503	за 2024г.	-	-	-	-	-	-	-	-	-	-	-	-	-
	5523	за 2023г.	-	-	-	-	-	-	-	-	-	-	-	-	-
Прочая	5504	за 2024г.	-	-	-	-	-	-	-	-	-	-	-	-	-
	5524	за 2023г.	-	-	-	-	-	-	-	-	-	-	-	-	-
	5505	за 2024г.	-	-	-	-	-	-	-	-	-	-	-	-	-
	5525	за 2023г.	-	-	-	-	-	-	-	-	-	-	-	-	-
Краткосрочная дебиторская задолженность - всего	5510	за 2024г.	334 515	-	260 436	34 075	(287 310)	-	-	-	-	-	-	341 715	-
	5530	за 2023г.	283 276	-	96 511	-	(45 273)	-	-	-	-	-	-	334 514	-
в том числе:															
Расчеты с покупателями и заказчиками	5511	за 2024г.	280 915	-	215 431	-	(249 980)	-	-	-	-	-	-	246 366	-
	5531	за 2023г.	256 375	-	50 201	-	(25 661)	-	-	-	-	-	-	280 915	-
Авансы выданные	5512	за 2024г.	40 556	-	35 865	-	(36 745)	-	-	-	-	-	-	39 676	-
	5532	за 2023г.	21 033	-	38 830	-	(19 307)	-	-	-	-	-	-	40 556	-
Прочая	5513	за 2024г.	13 044	-	9 140	34 075	(586)	-	-	-	-	-	-	55 672	-
	5533	за 2023г.	5 868	-	7 479	-	(304)	-	-	-	-	-	-	13 043	-
	5514	за 2024г.	-	-	-	-	-	-	-	-	-	-	-	-	-
	5534	за 2023г.	-	-	-	-	-	-	-	-	-	-	-	-	-
Итого	5500	за 2024г.	334 515	-	260 436	34 075	(287 310)	-	-	-	-	-	-	341 715	-
	5520	за 2023г.	283 276	-	96 511	-	(45 273)	-	-	-	-	-	-	334 514	-

## 5.2. Просроченная дебиторская задолженность

Наименование показателя	Код	На 31 декабря 2024 г.		На 31 декабря 2023 г.		На 31 декабря 2022 г.	
		Учетная по условиям договора	Балансовая стоимость	Учетная по условиям договора	Балансовая стоимость	Учетная по условиям договора	Балансовая стоимость
Всего	5540	-	-	-	-	-	-
в том числе:							
расчеты с покупателями и заказчиками	5541	-	-	-	-	-	-
расчеты с поставщиками и заказчиками (в части авансовых платежей, предоплат)	5542	-	-	-	-	-	-
прочая	5543	-	-	-	-	-	-
	5544	-	-	-	-	-	-

## 5.3. Наличие и движение кредиторской задолженности

Наименование показателя	Код	Период	Остаток на начало года	Изменения за период						Остаток на конец периода
				поступление		выбыло		перевод из дебиторской задолженности	перевод из кредиторской задолженности	
				в результате хозяйственных операций (сумма долга по сделке, операции)	причитающиеся проценты, штрафы и иные начисления	погашение	финансовый результат			
Долгосрочная кредиторская задолженность - всего	5551	за 2024г.	-	-	-	-	-	-	-	-
в том числе:	5571	за 2023г.	-	-	-	-	-	-	-	-
кредиты	5552	за 2024г.	-	-	-	-	-	-	-	-
	5572	за 2023г.	-	-	-	-	-	-	-	-
займы	5553	за 2024г.	-	-	-	-	-	-	-	-
	5573	за 2023г.	-	-	-	-	-	-	-	-
прочая	5554	за 2024г.	-	-	-	-	-	-	-	-
	5574	за 2023г.	-	-	-	-	-	-	-	-
	5555	за 2024г.	-	-	-	-	-	-	-	-
	5575	за 2023г.	-	-	-	-	-	-	-	-
Краткосрочная кредиторская задолженность - всего	5560	за 2024г.	48 269	8 322	(45 874)	-	-	-	-	10 717
	5560	за 2024г.	48 269	8 322	(45 874)	-	-	-	-	48 269
	5580	за 2023г.	46 366	58 582	645	(57 323)	-	-	-	4 942
в том числе:	5561	за 2024г.	46 391	4 425	(45 874)	-	-	-	-	46 804
расчеты с поставщиками и подрядчиками	5581	за 2023г.	22 902	46 713	(22 811)	-	-	-	-	5 775
	5562	за 2024г.	-	-	(169)	-	-	-	-	1 450
авансы полученные	5562	за 2024г.	169	-	-	-	-	-	-	-
	5562	за 2023г.	1 878	3 897	(21 726)	-	-	-	-	-
расчеты по налогам и взносам	5563	за 2024г.	22 794	382	-	-	-	-	-	-
	5564	за 2024г.	-	-	-	-	-	-	-	-
кредиты	5564	за 2024г.	-	11 487	645	(12 132)	-	-	-	-
	5564	за 2023г.	-	-	-	-	-	-	-	-
займы	5565	за 2024г.	-	-	-	-	-	-	-	-
	5585	за 2023г.	-	-	-	-	-	-	-	-
прочая	5585	за 2023г.	-	-	-	-	-	-	-	-
	5586	за 2024г.	-	486	(486)	-	-	-	-	-
	5586	за 2023г.	-	-	-	-	-	-	-	-
	5567	за 2024г.	-	-	-	-	-	-	-	-
	5587	за 2023г.	-	-	-	-	-	-	-	-
Итого	5550	за 2024г.	48 269	8 322	(45 874)	-	-	-	-	10 717
	5570	за 2023г.	46 366	58 582	645	(57 323)	-	-	-	48 269

## 5.4. Просроченная кредиторская задолженность

Наименование показателя	Код	На 31 декабря 2024 г.	На 31 декабря 2023 г.	На 31 декабря 2022 г.
Всего	5590	-	-	-
в том числе:				
расчеты с поставщиками и подрядчиками	5591	-	-	-
расчеты с покупателями и заказчиками	5592	-	-	-
прочая задолженность	5593	-	-	-
	5594	-	-	-

Руководитель  **Феофилова Дарья Юрьевна**  
 (подпись) (расшифровка подписи)

17 марта 2025 г.




### 6. Затраты на производство (расходы на продажу)\*

Наименование показателя	Код	за 2024г.	за 2023г.
Материальные затраты	5610	2 371	2 497
Расходы на оплату труда	5620	20 293	14 199
Отчисления на социальные нужды	5630	3 876	2 699
Амортизация	5640	4 922	2 338
Прочие затраты	5650	26 361	20 512
Итого по элементам	5660	49 255	42 245
Фактическая себестоимость проданных товаров	5665	784 290	782 572
Изменение остатков (прирост [-]: незавершенного производства, готовой продукции и др.	5670	-	-
Изменение остатков (уменьшение [+]: незавершенного производства, готовой продукции и др.	5680	-	-
Итого расходы по обычным видам деятельности	5600	833 545	799 040

\* - Для организаций, осуществляющих торговую деятельность добавлена строка 5665, учитывающая фактическую себестоимость товаров

Руководитель  (подпись)  
**Феофилова Дарья Юрьевна** (расшифровка подписи)

17 марта 2025 г.



**7. Оценочные обязательства**

Наименование показателя	Код	Остаток на начало года	Признано	Погашено	Списано как избыточная сумма	Остаток на конец периода
Оценочные обязательства - всего	5700	-	-	-	-	-

Руководитель  
(подпись)

Феофилова Дарья Юрьевна  
(расшифровка подписи)

17 марта 2025 г.



**8. Обеспечения обязательств**

Наименование показателя	Код	На 31 декабря 2024 г.	На 31 декабря 2023 г.	На 31 декабря 2022 г.
Полученные - всего	5800	-	-	-
в том числе:				
5801	5801	-	-	-
5810	5810	-	-	-
Выданные - всего				
в том числе:				
5811	5811	-	-	-

Руководитель \_\_\_\_\_  
 (подпись)


**Ферфилова Дарья Юрьевна**  
 (расшифровка подписи)



17 марта 2025 г.

## 9. Государственная помощь

Наименование показателя	Код	за 2024г.		за 2023г.	
		На начало года	Получено за год	Возвращено за год	На конец года
Получено бюджетных средств - всего	5900	-	-	-	-
В том числе:					
на текущие расходы	5901	-	-	-	-
на вложения во внеоборотные активы	5905	-	-	-	-
Бюджетные кредиты - всего					
			за 2024г.		
			за 2023г.		
В том числе:			за 2024г.		
			за 2023г.		
	5910	-	-	-	-
	5920	-	-	-	-
	5911	-	-	-	-
	5921	-	-	-	-



Руководитель \_\_\_\_\_  
(подпись)

Феофилова Дарья  
Юрьевна  
(расшифровка подписи)

17 марта 2025 г.

## Расчет стоимости чистых активов

**Общество с ограниченной ответственностью "Медицинские технологии"**  
(наименование организации)

Наименование показателя	Код строки бухгалтерского баланса	На 31 декабря 2024 г.	На 31 декабря 2023 г.	На 31 декабря 2022 г.
<b>Активы</b>				
Нематериальные активы	1110	-	-	-
Результаты исследований и разработок	1120	-	-	-
Нематериальные поисковые активы	1130	-	-	-
Материальные поисковые активы	1140	-	-	-
Основные средства	1150	29 073	33 996	9 519
Доходные вложения в материальные ценности	1160	-	-	-
Финансовые вложения долгосрочные	1170	-	-	-
Отложенные налоговые активы	1180	-	-	-
Прочие внеоборотные активы	1190	-	-	-
Запасы	1210	96 649	87 321	62 151
Налог на добавленную стоимость по приобретенным ценностям	1220	63	1 105	130
Дебиторская задолженность*	1230	341 715	334 514	283 276
Финансовые вложения краткосрочные	1240	197 703	158 297	128 925
Денежные средства и денежные эквиваленты	1250	30 149	55 402	173 459
Прочие оборотные активы	1260	-	10	780
<b>ИТОГО активы</b>		<b>695 352</b>	<b>670 645</b>	<b>658 240</b>
<b>Пассивы</b>				
Заемные средства долгосрочные	1410	-	-	-
Отложенные налоговые обязательства	1420	-	-	-
Оценочные обязательства долгосрочные	1430	-	-	-
Прочие обязательства долгосрочные	1450	-	-	-
Заемные средства краткосрочные	1510	-	-	-
Кредиторская задолженность	1520	10 717	48 269	46 366
Доходы будущих периодов**	1530	-	-	-
Оценочные обязательства краткосрочные	1540	-	-	-
Прочие обязательства краткосрочные	1550	-	-	-
<b>ИТОГО пассивы</b>		<b>10 717</b>	<b>48 269</b>	<b>46 366</b>
<b>Стоимость чистых активов</b>		<b>684 635</b>	<b>622 376</b>	<b>611 874</b>

\* - За исключением задолженности участников (учредителей) по взносам в уставный капитал.

\*\* - За исключением целевого финансирования и доходов будущих периодов, признанных организацией в связи с получением государственной помощи, а также в связи с безвозмездным получением имущества.