

Пояснительная записка к бухгалтерской отчетности

1. Сведения об организации

Наименование юридического лица:

Общество с ограниченной ответственностью "АктивХост РУ"

Идентификационный номер налогоплательщика (ИНН): 7728734056

Код причины постановки на учет (КПП): 772501001

Основным видом деятельности, который является преобладающим и имеет приоритетное значение для организации, является деятельность по созданию и использованию баз данных и информационных ресурсов (ОКВЭД 63.11.1).

2. Анализ финансового положения Общества с ограниченной ответственностью "АктивХост РУ"

2.1. Структура имущества и источники его формирования

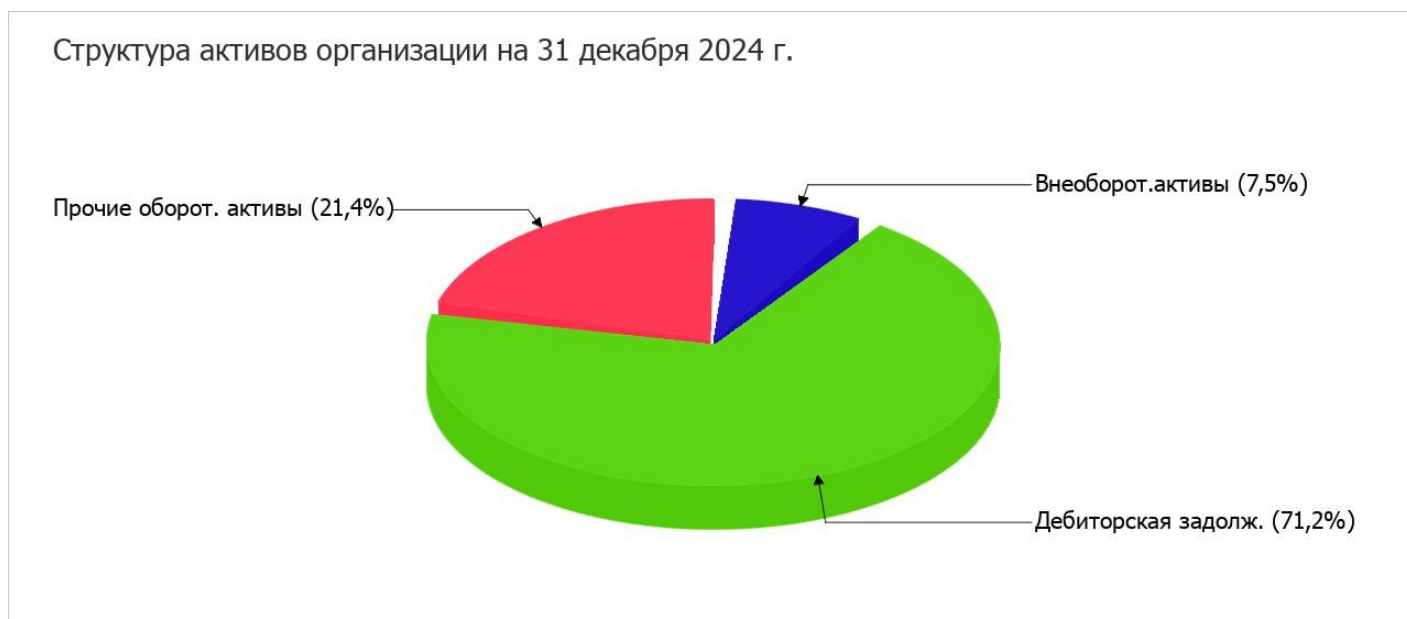
Показатель	Значение показателя				Изменение за анализируемый период	
	в тыс. руб.		в % к валюте баланса		тыс. руб. (гр.3- гр.2)	± % ((гр.3- гр.2) : гр.2)
	31.12.2023	31.12.2024	на начало анализируемого периода (31.12.2023)	на конец анализируемого периода (31.12.2024)		
Актив						
1. Внеоборотные активы	18 210	11 612	16,1	7,5	-6 598	-36,2
в том числе: основные средства	14 331	7 610	12,6	4,9	-6 721	-46,9
нематериальные активы	3 219	2 643	2,8	1,7	-576	-17,9
2. Оборотные, всего	95 125	143 602	83,9	92,5	+48 477	+51
в том числе: запасы	2	1	<0,1	<0,1	-1	-50
дебиторская задолженность	69 740	110 454	61,5	71,2	+40 714	+58,4
денежные средства и краткосрочные финансовые вложения	25 177	32 842	22,2	21,2	+7 665	+30,4
Пассив						
1. Собственный капитал	-6 220	24 579	-5,5	15,8	+30 799	↑
2. Долгосрочные обязательства, всего	9 419	10 581	8,3	6,8	+1 162	+12,3
в том числе: заемные средства	8 579	9 726	7,6	6,3	+1 147	+13,4

Показатель	Значение показателя				Изменение за анализируемый период	
	в тыс. руб.		в % к валюте баланса		тыс. руб. (гр.3- гр.2)	± % ((гр.3- гр.2) : гр.2)
	31.12.2023	31.12.2024	на начало анализируемого периода (31.12.2023)	на конец анализируемого периода (31.12.2024)		
3. Краткосрочные обязательства*, всего	110 136	120 054	97,2	77,3	+9 918	+9
в том числе: заемные средства	2 506	3 328	2,2	2,1	+822	+32,8
Валюта баланса	113 335	155 214	100	100	+41 879	+37

* Без доходов будущих периодов, возникших в связи с безвозмездным получением имущества и государственной помощи, включенных в собственный капитал.

Структура активов организации на 31.12.2024 характеризуется большой долей (92,5%) текущих активов и незначительным процентом внеоборотных средств. Активы организации за весь период увеличились на 41 879 тыс. руб. (на 37%). Отмечая рост активов, необходимо учесть, что собственный капитал увеличился еще в большей степени – в 6 раз. опережающее увеличение собственного капитала относительно общего изменения активов – фактор положительный.

Наглядно соотношение основных групп активов организации представлено ниже на диаграмме:



Рост величины активов организации связан, главным образом, с ростом следующих позиций актива бухгалтерского баланса (в скобках указана доля изменения статьи в общей сумме всех положительно изменившихся статей):

- дебиторская задолженность – 40 714 тыс. руб. (82,8%)
- денежные средства и денежные эквиваленты – 7 665 тыс. руб. (15,6%)

Одновременно, в пассиве баланса наибольший прирост наблюдается по строкам:

- нераспределенная прибыль (непокрытый убыток) – 30 799 тыс. руб. (72,6%)
- кредиторская задолженность – 9 639 тыс. руб. (22,7%)

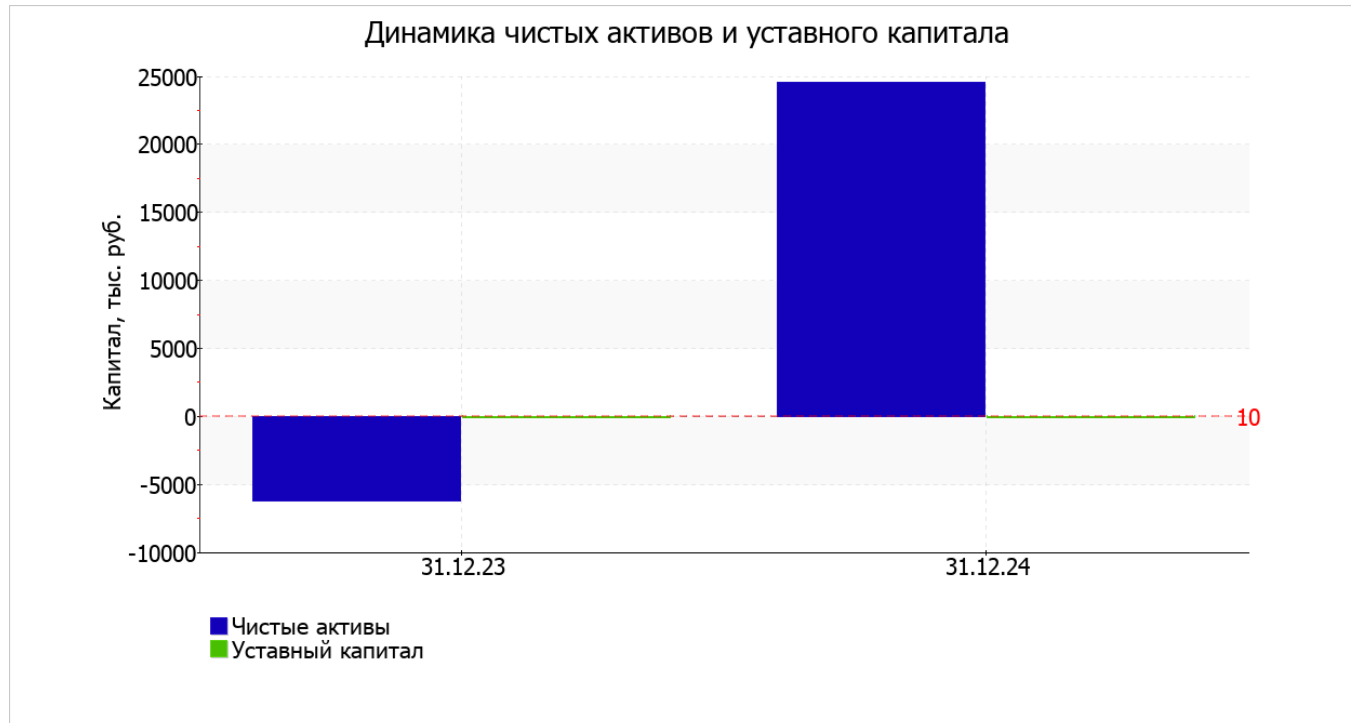
Среди отрицательно изменившихся статей баланса можно выделить "основные средства" в активе и "оценочные обязательства" в пассиве (-6 721 тыс. руб. и -543 тыс. руб. соответственно).

собственный капитал организации на 31.12.2024 равнялся 24 579,0 тыс. руб.; это намного (на 30 799,0 тыс. руб.) превышает значение собственного капитала на 31.12.2023.

2.2. Чистые активы организации

Показатель	Значение показателя				Изменение	
	в тыс. руб.		в % к валюте баланса		тыс. руб. (гр.3- гр.2)	± % ((гр.3- гр.2) : гр.2)
	31.12.2023	31.12.2024	на начало анализируемого периода (31.12.2023)	на конец анализируемого периода (31.12.2024)		
1. Чистые активы	-6 220	24 579	-5,5	15,8	+30 799	↑
2. Уставный капитал	10	10	<0,1	<0,1	—	—
3. Превышение чистых активов над уставным капиталом (стр.1-стр.2)	-6 230	24 569	-5,5	15,8	+30 799	↑

Чистые активы организации на 31 декабря 2024 г. намного (в 2 457,9 раза) превышают уставный капитал. Такое соотношение положительно характеризует финансовое положение, полностью удовлетворяя требованиям нормативных актов к величине чистых активов организации. К тому же необходимо отметить увеличение чистых активов за весь рассматриваемый период. Превышение чистых активов над уставным капиталом и в то же время их увеличение за период говорит о хорошем финансовом положении организации по данному признаку. Наглядное изменение чистых активов и уставного капитала представлено на следующем графике.



2.3. Анализ финансовой устойчивости организации

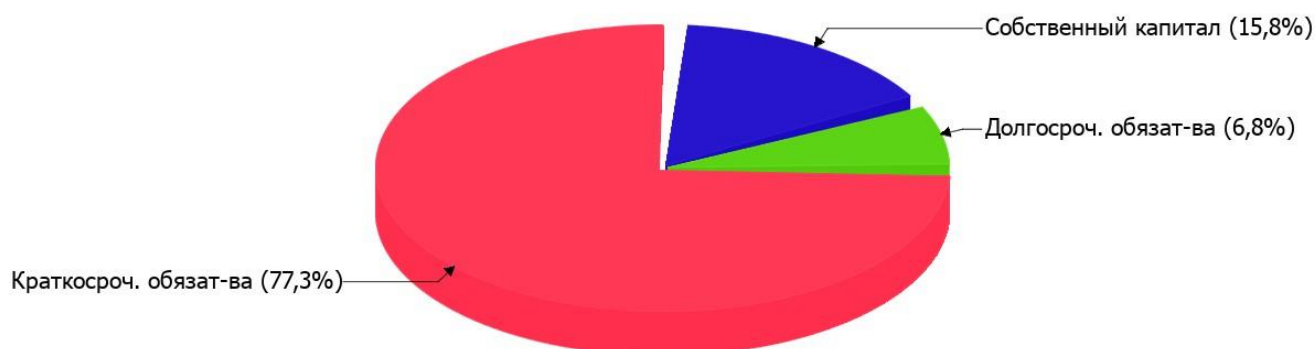
2.3.1. Основные показатели финансовой устойчивости организации

Показатель	Значение показателя		Изменение показателя (гр.3-гр.2)	Описание показателя и его нормативное значение
	31.12.2023	31.12.2024		
Коэффициент автономии	-0,05	0,16	+0,21	Отношение собственного капитала к общей сумме капитала. нормальное значение для данной отрасли: не менее 0,5 (оптимальное 0,6-0,7).
Коэффициент обеспеченности собственными оборотными средствами	-0,26	0,09	+0,35	Отношение собственных оборотных средств к оборотным активам. нормальное значение: не менее 0,1.
Коэффициент покрытия инвестиций	0,03	0,23	+0,2	Отношение собственного капитала и долгосрочных обязательств к общей сумме капитала. нормальное значение для данной отрасли: не менее 0,7.
Коэффициент маневренности собственного капитала	–	0,53	+0,53	Отношение собственных оборотных средств к источникам собственных средств. нормальное значение: не менее 0,2.(коэффициент не рассчитывается при отрицательном собственном капитале)
Коэффициент обеспеченности запасов	-12 215,00	12 967,00	+25 182,00	Отношение собственных оборотных средств к стоимости запасов. нормальное значение: 0,5 и более.
Коэффициент краткосрочной задолженности	0,92	0,92	–	Отношение краткосрочной задолженности к общей сумме задолженности.

Коэффициент автономии организации по состоянию на 31.12.2024 составил **0,16**. Данный коэффициент характеризует степень зависимости организации от заемного капитала. Полученное здесь значение показывает, что ввиду недостатка собственного капитала (**16%** от общего капитала) общество в значительной степени зависит от кредиторов. за последний год произошел очень сильный рост коэффициента автономии – на **0,21**.

Ниже на диаграмме наглядно представлено соотношение собственного и заемного капитала организации:

Структура капитала организации на 31 декабря 2024 г.



по состоянию на 31.12.2024 коэффициент обеспеченности собственными оборотными средствами составил **0,09**, но на 31.12.2023 коэффициент обеспеченности собственными оборотными средствами был намного меньше – **0,26** (т.е. рост составил **0,35**). на последний день анализируемого периода значение коэффициента не удовлетворяет нормативному значению.

за весь анализируемый период имело место очень сильное – с **0,03** до **0,23** (т. е. на **0,2**) – повышение коэффициента покрытия инвестиций. Значение коэффициента на последний день анализируемого периода значительно ниже нормы (доля собственного капитала и долгосрочных обязательств в общей сумме капитала организации составляет **23%**).

значение коэффициента обеспеченности материальных запасов по состоянию на 31.12.2024 составило **12 967,00**. за последний год отмечено весьма значительное, на **25 182,00**, повышение коэффициента обеспеченности материальных запасов. коэффициент обеспеченности материальных запасов на 31 декабря 2024 г. демонстрирует исключительно хорошее значение.

По коэффициенту краткосрочной задолженности видно, что величина краткосрочной кредиторской задолженности организации значительно превосходит величину долгосрочной задолженности (91,9% и 8,1% соответственно). При этом за весь рассматриваемый период доля долгосрочной задолженности фактически не изменилась.

2.4. Ликвидность

Показатель ликвидности	Значение показателя		Изменение показателя (гр.3 - гр.2)	Расчет, рекомендованное значение
	31.12.2023	31.12.2024		
1. Коэффициент текущей (общей) ликвидности	0,86	1,2	+0,34	Отношение текущих активов к краткосрочным обязательствам. нормальное значение для данной отрасли: 1,9 и более.
2. Коэффициент быстрой (промежуточной) ликвидности	0,86	1,19	+0,33	Отношение ликвидных активов к краткосрочным обязательствам. нормальное значение для данной отрасли: 1 и более.
3. Коэффициент абсолютной ликвидности	0,23	0,27	+0,04	Отношение высоколиквидных активов к краткосрочным обязательствам. нормальное значение для данной отрасли: 0,25 и более.

[На конец периода] при норме 1,9 коэффициент текущей (общей) ликвидности имеет значение **1,2**. При этом следует отметить имевшую место положительную динамику – за весь анализируемый период коэффициент текущей ликвидности вырос на **0,34**.

Для коэффициента быстрой ликвидности нормативным значением является 1. В данном случае его значение составило **1,19**. Это означает, что у Общества с ограниченной ответственностью "АктивХост РУ" достаточно активов, которые можно в сжатые сроки перевести в денежные средства и погасить краткосрочную кредиторскую задолженность.

Третий из коэффициентов, характеризующий способность организации погасить всю или часть краткосрочной задолженности за счет денежных средств и краткосрочных финансовых вложений, имеет значение, соответствующее допустимому (**0,27**). [За весь период] коэффициент абсолютной ликвидности вырос на **0,04**.

3. Анализ эффективности деятельности организации

3.1. Обзор результатов деятельности

Основные финансовые результаты деятельности Общества с ограниченной ответственностью "АктивХост РУ" за весь рассматриваемый период приведены ниже в таблице.

Как видно из "Отчета о финансовых результатах", за весь анализируемый период организация получила прибыль от продаж в размере **44 544** тыс. руб., что равняется 17,4% от выручки. По сравнению с аналогичным периодом прошлого года прибыль от продаж выросла на **37 612** тыс. руб., или в **6,4** раза.

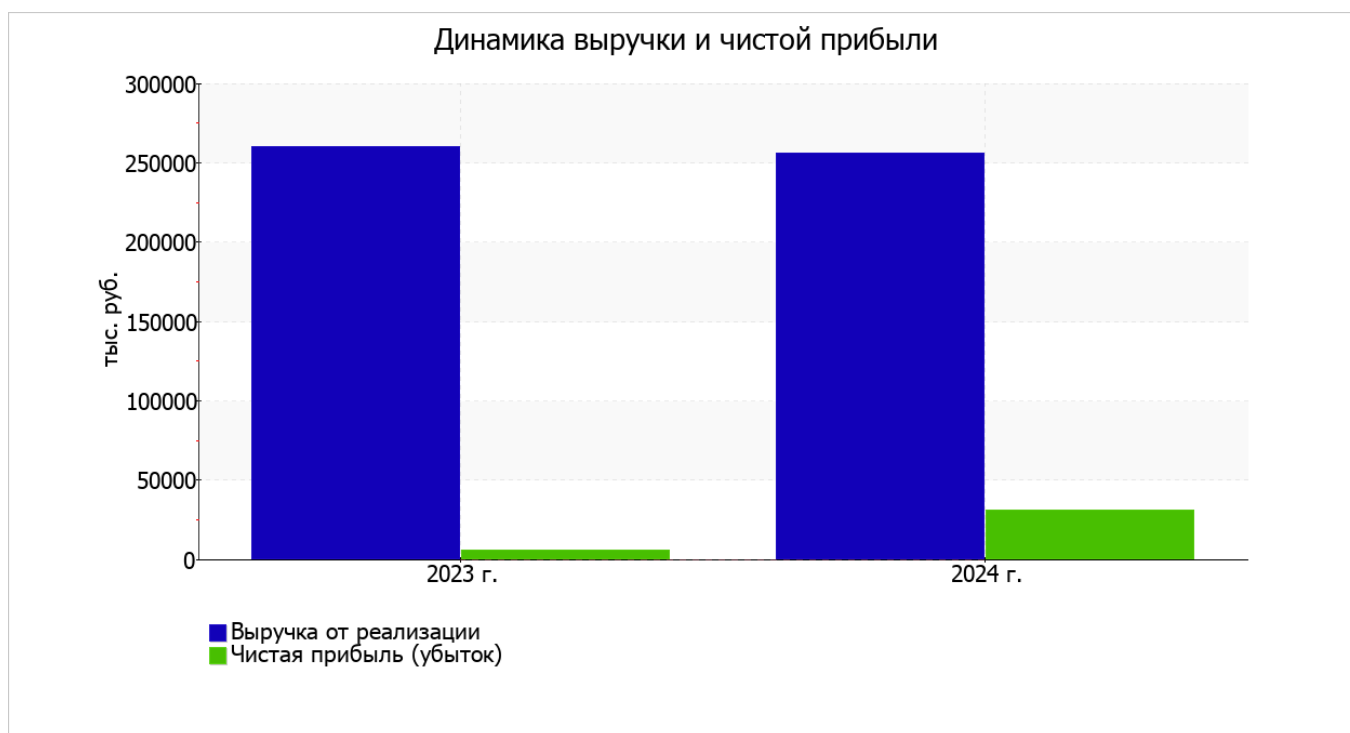
По сравнению с прошлым периодом в текущем уменьшилась как выручка от продаж, так и расходы по обычным видам деятельности (на **4 659** и **42 271** тыс. руб. соответственно). Причем в процентном отношении изменение расходов (**-16,7%**) опережает изменение выручки (**-1,8%**)

Убыток от прочих операций за весь анализируемый период составил **5 763** тыс. руб., что на 5 823 тыс. руб. меньше, чем сальдо прочих доходов-расходов за аналогичный период прошлого года.

Показатель	Значение показателя, тыс. руб.		Изменение показателя		Средне-годовая величина, тыс. руб.
	2023 г.	2024 г.	тыс. руб. (гр.3 - гр.2)	± % ((3-2) : 2)	
1. Выручка	260 364	255 705	-4 659	-1,8	258 035
2. Расходы по обычным видам деятельности	253 432	211 161	-42 271	-16,7	232 297
3. Прибыль (убыток) от продаж (1-2)	6 932	44 544	+37 612	+6,4 раза	25 738
4. Прочие доходы и расходы, кроме процентов к уплате	469	-5 318	-5 787	↓	-2 425
5. ЕБИТ (прибыль до уплаты процентов и налогов) (3+4)	7 401	39 226	+31 825	+5,3 раза	23 314
6. Проценты к уплате	409	445	+36	+8,8	427
7. Налог на прибыль, изменение налоговых активов и прочее	-1 350	-7 738	-6 388	↓	-4 544

Показатель	Значение показателя, тыс. руб.		Изменение показателя		Средне-годовая величина, тыс. руб.
	2023 г.	2024 г.	тыс. руб. (гр.3 - гр.2)	± % ((3-2) : 2)	
8. Чистая прибыль (убыток) (5-6+7)	5 642	31 043	+25 401	+5,5 раза	18 343
Справочно: Совокупный финансовый результат периода	5 642	31 043	+25 401	+5,5 раза	18 343
Изменение за период нераспределенной прибыли (непокрытого убытка) по данным бухгалтерского баланса (измен. стр. 1370)	x	30 799	x	x	x

Ниже на графике наглядно представлено изменение выручки и прибыли Общество с ограниченной ответственностью "АктивХост РУ" в течение всего анализируемого периода.



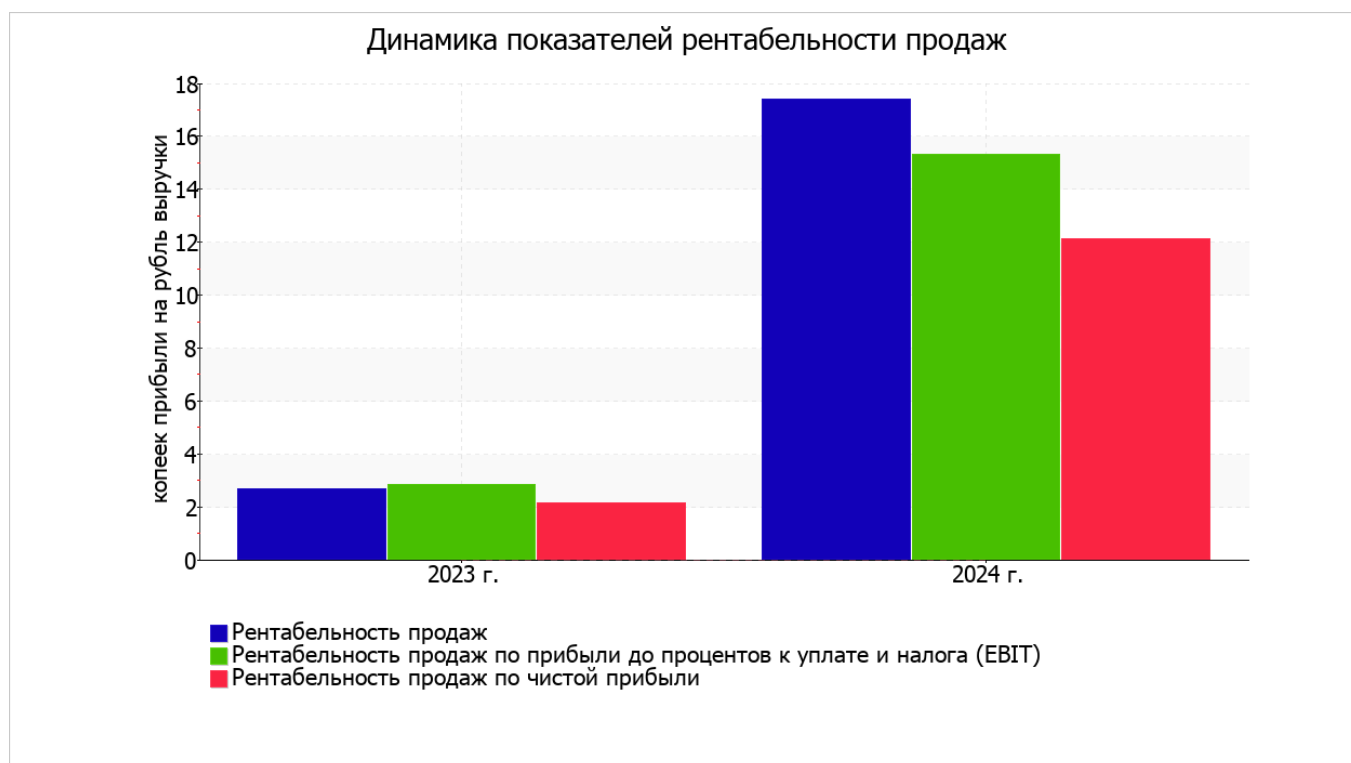
3.2. Анализ рентабельности

Показатели рентабельности	Значения показателя (в %, или в копейках с рубля)		Изменение показателя	
	2023 г.	2024 г.	коп., (гр.3 - гр.2)	± % ((3-2) : 2)
1. Рентабельность продаж (величина прибыли от продаж в каждом рубле выручки). нормальное значение для данной отрасли: не менее 10%.	2,7	17,4	+14,7	+6,5 раза
2. Рентабельность продаж по ЕВІТ (величина прибыли от продаж до уплаты процентов и налогов в каждом рубле выручки).	2,8	15,3	+12,5	+5,4 раза
3. Рентабельность продаж по чистой прибыли (величина чистой прибыли в каждом рубле выручки). нормальное значение: 6% и более.	2,2	12,1	+9,9	+5,6 раза

[За последний период] организация получила прибыль как от продаж, так и в целом от финансово-хозяйственной деятельности, что и обусловило положительные значения всех трех представленных в таблице показателей рентабельности.

[За последний период] организация по обычным видам деятельности получила прибыль в размере 17,4 копеек с каждого рубля выручки от реализации. Более того, имеет место положительная динамика рентабельности обычных видов деятельности по сравнению с данным показателем за аналогичный период прошлого года (01.01–31.12.2023) (+14,7 коп.).

Показатель рентабельности, рассчитанный как отношение прибыли до процентов к уплате и налогообложения (ЕВІТ) к выручке организации, за 2024 год составил 15,3%. Это значит, что в каждом рубле выручки организации содержалось 15,3 коп. прибыли до налогообложения и процентов к уплате.



Рентабельность использования вложенного в предпринимательскую деятельность капитала представлена в следующей таблице.

Показатель рентабельности	Значение показателя, %	Расчет показателя
	2024 г.	
Рентабельность собственного капитала (ROE)	337,3	Отношение чистой прибыли к средней величине собственного капитала. нормальное значение: 20% и более.
Рентабельность активов (ROA)	23,1	Отношение чистой прибыли к средней стоимости активов. нормальное значение: 12% и более.
Прибыль на задействованный капитал (ROCE)	204	Отношение прибыли до уплаты процентов и налогов (ЕБИТ) к собственному капиталу и долгосрочным обязательствам.

[За последний период] каждый рубль собственного капитала организации принес **3,373** руб. чистой прибыли.

за 2024 год значение рентабельности активов, равное **23,1%**, характеризуется как хорошее.

3.3. Деловая активность (оборачиваемость активов и обязательств)

Далее в таблице рассчитаны показатели оборачиваемости ряда активов, характеризующие скорость возврата авансированных на осуществление предпринимательской деятельности средств, а также показатель оборачиваемости кредиторской задолженности при расчетах с поставщиками и подрядчиками.

Показатель оборачиваемости	Значение в днях	Коэфф. 2024 г.
	2024 г.	
Оборачиваемость оборотных средств (отношение средней величины оборотных активов к среднесуточной выручке*; нормальное значение для данной отрасли: 126 и менее дн.)	171	2,1
Оборачиваемость запасов (отношение средней стоимости запасов к среднесуточной себестоимости проданных товаров; нормальное значение: 4 и менее дн.)	<1	140 389,4
Оборачиваемость дебиторской задолженности (отношение средней величины дебиторской задолженности к среднесуточной выручке; нормальное значение для данной отрасли: 62 и менее дн.)	129	2,8
Оборачиваемость кредиторской задолженности (отношение средней величины кредиторской задолженности к среднесуточной выручке)	158	2,3
Оборачиваемость активов (отношение средней стоимости активов к среднесуточной выручке; нормальное значение для данной отрасли: не более 148 дн.)	192	1,9
Оборачиваемость собственного капитала (отношение средней величины собственного капитала к среднесуточной выручке)	13	27,8

* Приведен расчет показателя в днях. Значение коэффициента равно отношению 365 к значению показателя в днях.

Оборачиваемость активов в течение анализируемого периода показывает, что общество получает выручку, равную сумме всех имеющихся активов за 192 календарных дня.

4. Выводы по результатам анализа

Ниже по качественному признаку обобщены важнейшие показатели финансового положения и результаты деятельности Общество с ограниченной ответственностью "АктивХост РУ" за год.

Среди показателей, исключительно хорошо характеризующих финансовое положение и результаты деятельности организации, можно выделить такие:

- чистые активы превышают уставный капитал, при этом за весь анализируемый период наблюдалось увеличение чистых активов;
- рост рентабельности продаж (+14,7 процентных пункта от рентабельности 2,7% за аналогичный период года, предшествующего отчётному);
- опережающее увеличение собственного капитала относительно общего изменения активов организации;
- абсолютная финансовая устойчивость по величине излишка собственных оборотных средств;
- за 2024 год получена прибыль от продаж (44 544 тыс. руб.), более того наблюдалась положительная динамика по сравнению с аналогичным периодом прошлого года (+37 612 тыс. руб.);
- чистая прибыль за 2024 год составила 31 043 тыс. руб. (+25 401 тыс. руб. по сравнению с аналогичным периодом прошлого года);
- рост прибыли до процентов к уплате и налогообложения (ЕБИТ) на рубль выручки Общество с ограниченной ответственностью "АктивХост РУ" (+12,5 коп. к 2,8 коп. с рубля выручки за аналогичный период года, предшествующего отчётному).

Показатели финансового положения и результатов деятельности организации, имеющие положительные значения:

- коэффициент быстрой (промежуточной) ликвидности соответствует нормальному значению;
- коэффициент абсолютной ликвидности соответствует нормальному значению;
- хорошая рентабельность активов (23,1% за 2024 год).

Показатели финансового положения организации, имеющие неудовлетворительные значения:

- низкая величина собственного капитала относительно общей величины активов (16%);
- на 31.12.2024 значение коэффициента обеспеченности собственными оборотными средствами, равное 0,09, является неудовлетворительным;
- коэффициент текущей (общей) ликвидности ниже нормального значения.

Показателем, имеющим значение на границе норматива, является следующий – не в полной мере соблюдается нормальное соотношение активов по степени ликвидности и обязательств по сроку погашения.

В ходе анализа был получен лишь один показатель, имеющий критическое значение – коэффициент покрытия инвестиций значительно ниже нормы (доля собственного капитала и долгосрочных обязательств в общей сумме капитала организации составляет 23% (нормальное значение для данной отрасли: не менее 70%).

Как видно из приведенного анализа, основные финансовые показатели укладываются в нормативные значения. При таком финансовом состоянии у Общества с ограниченной ответственностью "АктивХост РУ" имеются все возможности для продолжения эффективной деятельности.