

Пояснительная записка к бухгалтерской отчетности

1. Сведения об организации

Наименование юридического лица:

Общество с ограниченной ответственностью "Лазком"

Идентификационный номер налогоплательщика (ИНН): 2508073965

Код причины постановки на учет (КПП): 251801001

Основным видом деятельности, который является преобладающим и имеет приоритетное значение для организации, является распиловка и строгание древесины (ОКВЭД 16.10).

2. Анализ финансового положения

2.1. Структура имущества и источники его формирования

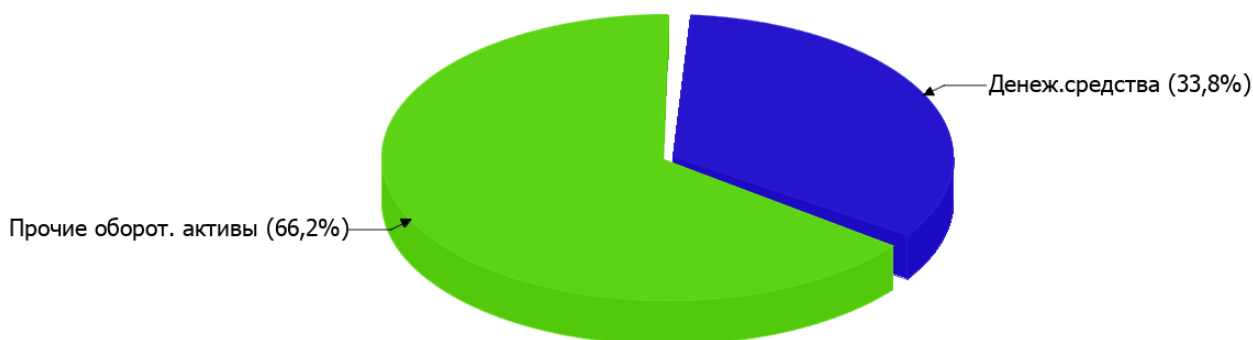
Показатель	Значение показателя				Изменение за анализируемый период	
	в тыс. руб.		в % к валюте баланса		тыс. руб. (гр.3- гр.2)	± % ((гр.3- гр.2) : гр.2)
	31.12.2023	31.12.2024	на начало анализируемого периода (31.12.2023)	на конец анализируемого периода (31.12.2024)		
Актив						
Внеоборотные активы	–	–	–	–	–	–
Оборотные	3 807	1 887	100	100	-1 920	-50,4
Пассив						
Собственный капитал	10	10	0,3	0,5	–	–
Долгосрочные обязательства	–	–	–	–	–	–
Краткосрочные обязательства	3 797	1 877	99,7	99,5	-1 920	-50,6
Валюта баланса	3 807	1 887	100	100	-1 920	-50,4

* Без доходов будущих периодов, включенных в собственный капитал.

Активы на 31 декабря 2024 г. характеризуются отсутствием внеоборотных средств при 100% текущих активов. Активы организации за весь период уменьшились на 1 920 тыс. руб. (на 50,4%). Хотя имело место значительное уменьшение активов, собственный капитал остался неизменным, что свидетельствует об отрицательной динамике имущественного положения организации.

На диаграмме ниже наглядно представлено соотношение основных групп активов организации:

Структура активов организации на 31 декабря 2024 г.



Снижение величины активов организации связано со снижением следующих позиций актива бухгалтерского баланса (в скобках указана доля изменения статьи в общей сумме всех отрицательно изменившихся статей):

- финансовые и другие оборотные активы – **1 357** тыс. руб. (**53,1%**)
- запасы – **1 200** тыс. руб. (**46,9%**)

Одновременно, в пассиве баланса снижение произошло по строке "краткосрочная кредиторская задолженность" (**-1 920** тыс. руб., или **100%** вклада в снижение пассивов организации за весь анализируемый период).

Среди положительно изменившихся статей баланса можно выделить "денежные средства и денежные эквиваленты" в активе (**+637** тыс. руб.).

на последний день анализируемого периода значение собственного капитала составило **10** тыс. руб. за весь рассматриваемый период значение собственного капитала не изменилось.

2.2. Оценка стоимости чистых активов организации

Показатель	Значение показателя				Изменение	
	в тыс. руб.		в % к валюте баланса		тыс. руб. (гр.3-гр.2)	± % ((гр.3- гр.2) : гр.2)
	31.12.2023	31.12.2024	на начало анализируемого периода (31.12.2023)	на конец анализируемого периода (31.12.2024)		
1. Чистые активы	10	10	0,3	0,5	-	-

Имеющаяся величина чистых активов положительно характеризует финансовое положение, полностью удовлетворяя требованиям нормативных актов к величине чистых активов организации.

2.3. Анализ финансовой устойчивости организации

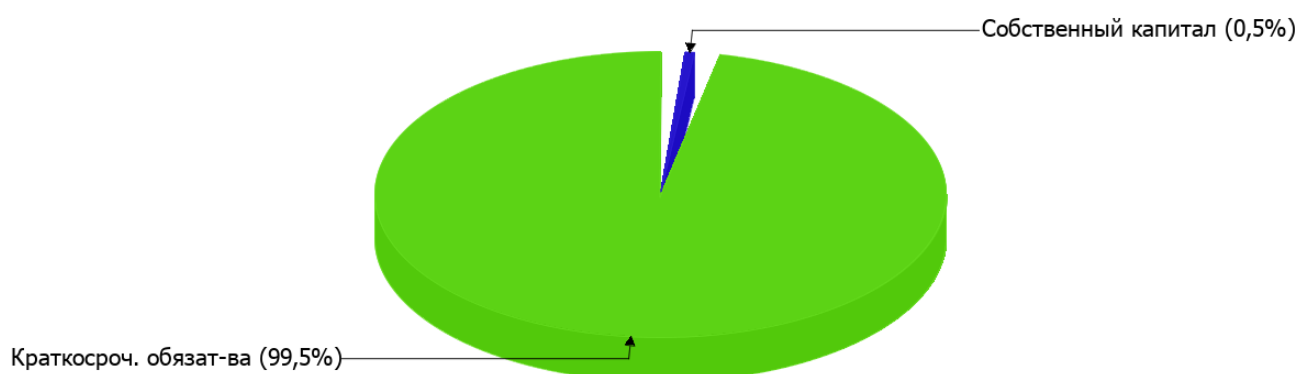
2.3.1. Основные показатели финансовой устойчивости организации

Показатель	Значение показателя		Изменение показателя (гр.3-гр.2)	Описание показателя и его нормативное значение
	31.12.2023	31.12.2024		
Коэффициент автономии	<0,01	0,01	+0,01	Отношение собственного капитала к общей сумме капитала. нормальное значение: 0,45 и более (оптимальное 0,55-0,7).
Коэффициент обеспеченности собственными оборотными средствами	<0,01	0,01	+0,01	Отношение собственных оборотных средств к оборотным активам. нормальное значение: не менее 0,1.
Коэффициент покрытия инвестиций	<0,01	0,01	+0,01	Отношение собственного капитала и долгосрочных обязательств к общей сумме капитала. нормальное значение для данной отрасли: 0,7 и более.
Коэффициент обеспеченности запасов	0,01	–	-0,01	Отношение собственных оборотных средств к стоимости запасов. нормальное значение: 0,5 и более.
Коэффициент краткосрочной задолженности	1	1	–	Отношение краткосрочной задолженности к общей сумме задолженности.

Коэффициент автономии организации на 31 декабря 2024 г. составил **0,01**. Полученное значение показывает, что ввиду недостатка собственного капитала (**1%** от общего капитала) организация в значительной степени зависит от кредиторов. за весь анализируемый период коэффициент автономии практически не претерпел изменений, увеличившись всего лишь на **0,01**.

На диаграмме ниже наглядно представлена структура капитала организации: Следует отметить, что долгосрочные обязательства на диаграмме не отражены, поскольку полностью отсутствуют.

Структура капитала организации на 31 декабря 2024 г.



коэффициент обеспеченности собственными оборотными средствами за последний год практически не изменился, составив **0,01**. на последний день анализируемого периода (31.12.2024) значение коэффициента соответствует норме.

в течение анализируемого периода имел место несущественный рост коэффициента покрытия инвестиций – до **0,01**. Значение коэффициента по состоянию на 31.12.2024 значительно ниже допустимой величины (доля собственного капитала и долгосрочных обязательств в общей сумме капитала организации составляет **1%**).

Коэффициент краткосрочной задолженности организации показывает на отсутствие долгосрочной задолженности при 100% краткосрочной.

2.4. Ликвидность

Показатель ликвидности	Значение показателя		Изменение показателя (гр.3 - гр.2)	Расчет, рекомендованное значение
	31.12.2023	31.12.2024		
Коэффициент текущей (общей) ликвидности	1	1,01	+0,01	Отношение текущих активов к краткосрочным обязательствам. нормальное значение: 1,8 и более.
Коэффициент абсолютной ликвидности	0	0,34	+0,34	Отношение денежных средств и их эквивалентов к краткосрочным обязательствам. нормальное значение: 0,15 и более.

[На конец периода] при норме 1,8 коэффициент текущей (общей) ликвидности имеет значение **1,01**. При этом следует отметить, что за год коэффициент текущей ликвидности вырос на **0,01**.

Второй коэффициент, характеризующий способность организации погасить всю или часть краткосрочной задолженности за счет денежных средств и их эквивалентов, имеет значение, соответствующее допустимому (**0,34**). При этом в течение анализируемого периода коэффициент абсолютной ликвидности вырос на **0,34**.

3. Анализ эффективности деятельности организации

3.1. Обзор результатов деятельности

Ниже в таблице приведены основные финансовые результаты деятельности Общества с ограниченной ответственностью "Лазком" за год и аналогичный период прошлого года.

Как видно из "Отчета о финансовых результатах", в течение анализируемого периода организация получила прибыль от продаж в размере **800** тыс. руб., что равняется 3% от выручки. По сравнению с аналогичным периодом прошлого года прибыль от продаж выросла на **158** тыс. руб., или на **24,6%**.

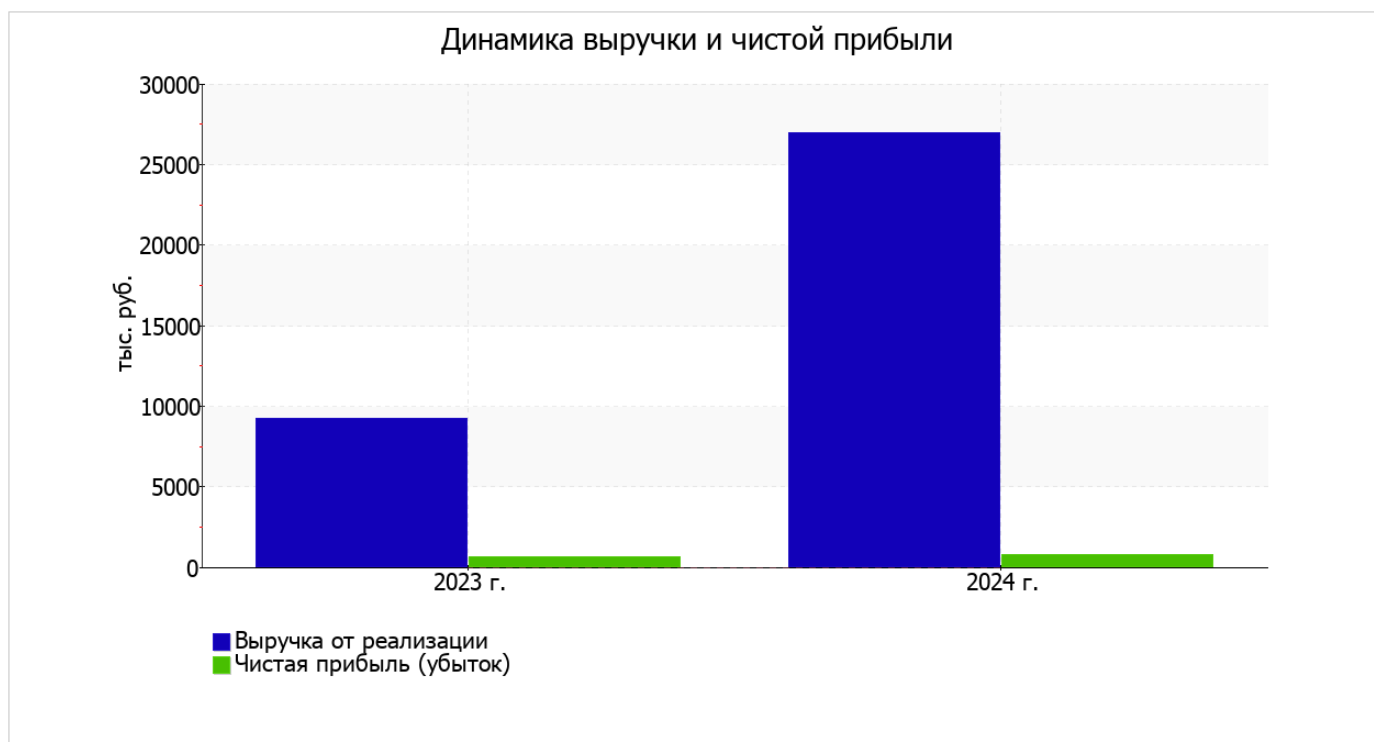
По сравнению с прошлым периодом в текущем выросла как выручка от продаж, так и расходы по обычной деятельности (на **17 758** и **17 600** тыс. руб. соответственно). Причем в процентном отношении изменение расходов (**+204,7%**) опережает изменение выручки (**+192,1%**)

Показатель	Значение показателя, тыс. руб.		Изменение показателя		Средне- годовая величина, тыс. руб.
	2023 г.	2024 г.	тыс. руб. (гр.3 - гр.2)	± % ((3-2) : 2)	
1. Выручка	9 242	27 000	+17 758	+192,1	18 121
2. Расходы по обычным видам деятельности	8 600	26 200	+17 600	+3 раза	17 400
3. Прибыль (убыток) от продаж (1-2)	642	800	+158	+24,6	721
4. Прочие доходы и расходы, кроме процентов к уплате	–	–	–	–	–

Показатель	Значение показателя, тыс. руб.		Изменение показателя		Средне- годовая величина, тыс. руб.
	2023 г.	2024 г.	тыс. руб. (гр.3 - гр.2)	± % ((3-2) : 2)	
5. EBIT (прибыль до уплаты процентов и налогов) (3+4)	642	800	+158	+24,6	721

Показатель	Значение показателя, тыс. руб.		Изменение показателя		Средне- годовая величина, тыс. руб.
	2023 г.	2024 г.	тыс. руб. (гр.3 - гр.2)	± % ((3-2) : 2)	
6. Проценты к уплате	-	-	-	-	-
7. Налоги на прибыль (доходы)	-	-	-	-	-
8. Чистая прибыль (убыток) (5-6-7)	642	800	+158	+24,6	721

Ниже на графике наглядно представлено изменение выручки и прибыли Общество с ограниченной ответственностью "Лазком" в течение всего анализируемого периода.



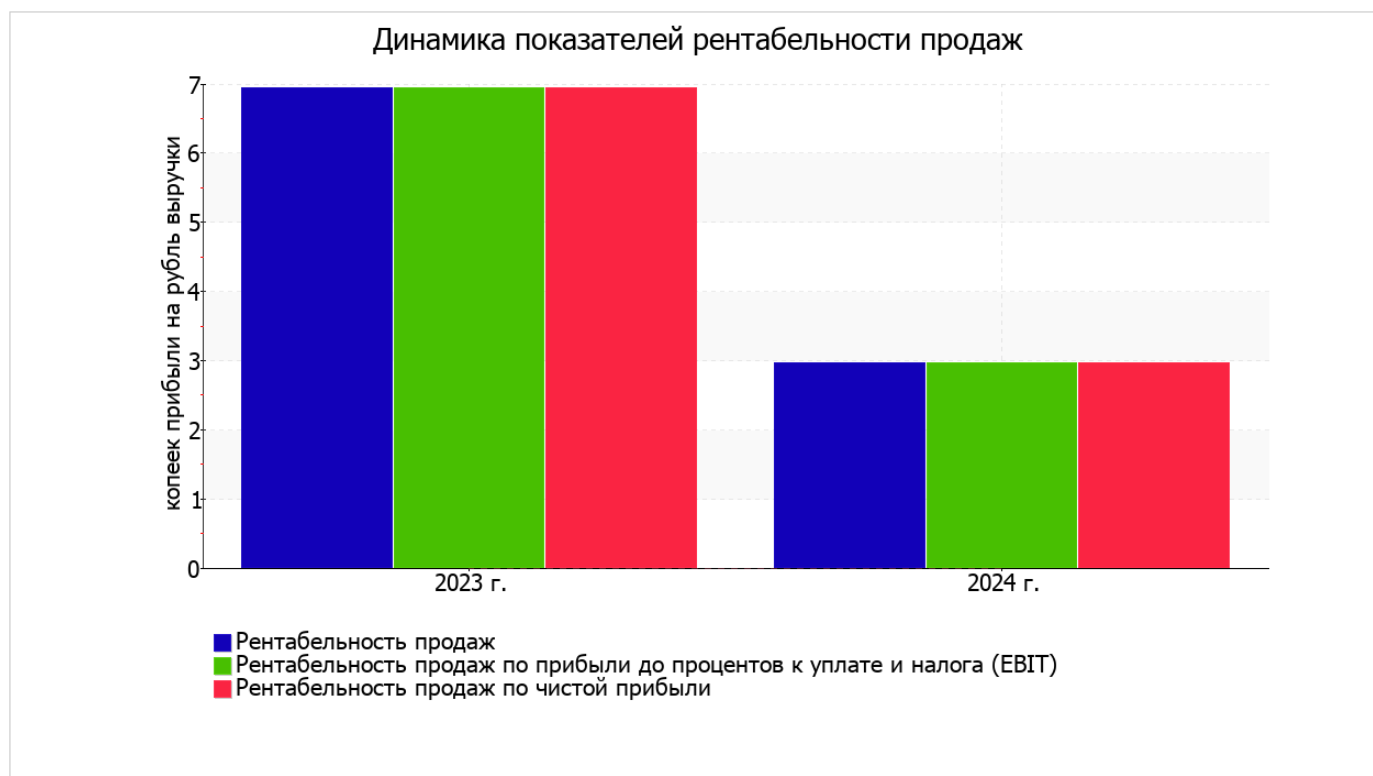
3.2. Анализ рентабельности

Показатели рентабельности	Значения показателя (в %, или в копейках с рубля)		Изменение показателя	
	2023 г.	2024 г.	коп., (гр.3 - гр.2)	± % ((3-2) : 2)
1. Рентабельность продаж (величина прибыли от продаж в каждом рубле выручки). нормальное значение для данной отрасли: 6% и более.	6,9	3	-3,9	-57,3
2. Рентабельность продаж по ЕВИТ (величина прибыли от продаж до уплаты процентов и налогов в каждом рубле выручки).	6,9	3	-3,9	-57,3
3. Рентабельность продаж по чистой прибыли (величина чистой прибыли в каждом рубле выручки). нормальное значение для данной отрасли: 3% и более.	6,9	3	-3,9	-57,3

Все три показателя рентабельности за период с 01.01.2024 по 31.12.2024, приведенные в таблице, имеют положительные значения, поскольку организацией получена как прибыль от продаж, так и в целом прибыль от финансово-хозяйственной деятельности за данный период.

Рентабельность продаж за 2024 год составила 3%. Однако имеет место падение рентабельности продаж по сравнению с данным показателем за такой же период прошлого года (01.01–31.12.2023) (-3,9%).

Показатель рентабельности, рассчитанный как отношение прибыли до процентов к уплате и налогообложения (ЕВИТ) к выручке организации, за 2024 год составил 3%. Это значит, что в каждом рубле выручки Общество с ограниченной ответственностью "Лазком" содержалось 3 коп. прибыли до налогообложения и процентов к уплате.



Рентабельность использования вложенного в предпринимательскую деятельность капитала представлена в следующей таблице.

Показатель рентабельности	Значение показателя, %	Расчет показателя
	2024 г.	
Рентабельность собственного капитала (ROE)	7 978,1	Отношение чистой прибыли к средней величине собственного капитала. нормальное значение для данной отрасли: 19% и более.
Рентабельность активов (ROA)	28	Отношение чистой прибыли к средней стоимости активов. нормальное значение для данной отрасли: не менее 7%.
Прибыль на задействованный капитал (ROCE)	7 978,1	Отношение прибыли до уплаты процентов и налогов (ЕВИТ) к собственному капиталу и долгосрочным обязательствам.

[За последний период] каждый рубль собственного капитала Общество с ограниченной ответственностью "Лазком" обеспечил 79,781 руб. чистой прибыли.

за последний год значение рентабельности активов, равное 28%, является вполне соответствующее нормальному.

3.3. Расчет показателей деловой активности (оборачиваемости)

В следующей таблице рассчитаны показатели оборачиваемости ряда активов, характеризующие скорость возврата вложенных в предпринимательскую деятельность средств, а также показатель оборачиваемости кредиторской задолженности при расчетах с поставщиками и подрядчиками.

Показатель оборачиваемости	Значение в днях	Коэфф. 2024 г.
	2024 г.	
Оборачиваемость оборотных средств (отношение средней величины оборотных активов к среднедневной выручке*; нормальное значение для данной отрасли: 149 и менее дн.)	39	9,5
Оборачиваемость запасов (отношение средней стоимости запасов к среднедневной себестоимости проданных товаров; нормальное значение для данной отрасли: не более 44 дн.)	–	–
Оборачиваемость кредиторской задолженности (отношение средней величины кредиторской задолженности к среднедневной выручке)	38	9,5
Оборачиваемость активов (отношение средней стоимости активов к среднедневной выручке; нормальное значение для данной отрасли: не более 198 дн.)	39	9,5
Оборачиваемость собственного капитала (отношение средней величины собственного капитала к среднедневной выручке)	<1	2 692,6

* Приведен расчет показателя в днях. Значение коэффициента равно отношению 365 к значению показателя в днях.

Оборачиваемость активов в течение анализируемого периода показывает, что организация получает выручку, равную сумме всех имеющихся активов за 39 календарных дней.

4. Выводы по результатам анализа

Ниже по качественному признаку обобщены важнейшие показатели финансового положения (по состоянию на 31 декабря 2024 г.) и результаты деятельности Общество с ограниченной ответственностью "Лазком" за весь рассматриваемый период.

Анализ выявил следующие показатели, имеющие исключительно хорошие значения:

- чистые активы превышают уставный капитал;
- полностью соответствует нормативному значению коэффициент абсолютной ликвидности;
- отличная рентабельность активов (28% за 2024 год);
- абсолютная финансовая устойчивость по величине излишка собственных оборотных средств;
- за период 01.01–31.12.2024 получена прибыль от продаж (800 тыс. руб.), более того наблюдалась положительная динамика по сравнению с аналогичным периодом прошлого года (+158 тыс. руб.);
- прибыль от финансово-хозяйственной деятельности за 2024 год составила 800 тыс. руб. (+158 тыс. руб. по сравнению с аналогичным периодом прошлого года).

Анализ выявил следующие неудовлетворительные показатели финансового положения и результатов деятельности Общество с ограниченной ответственностью "Лазком":

- высокая зависимость организации от заемного капитала (собственный капитал составляет только **1%**);
- значение коэффициента обеспеченности собственными оборотными средствами (**0,01**) соответствует норме;
- ниже нормального значение коэффициента текущей (общей) ликвидности;
- значительное падение рентабельности продаж (**-3,9** процентных пункта от рентабельности за аналогичный период года, предшествующего отчетному, равной **6,9%**);
- уменьшение собственного капитала организации при том что, активы Общество с ограниченной ответственностью "Лазком" уменьшились на **1 920** тыс. руб. (на **50,4%**);
- значительное падение прибыли до процентов к уплате и налогообложения (ЕВИТ) на рубль выручки организации (**-3,9** коп. от данного показателя рентабельности за аналогичный период прошлого года).

В ходе анализа был получен следующий показатель, имеющий критическое значение – коэффициент покрытия инвестиций значительно ниже нормы (доля собственного капитала и долгосрочных обязательств в общей сумме капитала организации составляет **1%** (нормальное значение для данной отрасли: 70% и более).

Как видно из приведенного анализа, основная масса финансовых показателей укладывается в нормативные значения. При таком финансовом состоянии у Общества с ограниченной ответственностью "Лазком" имеются все возможности для продолжения эффективной деятельности.